



PEUGEOT



SRII - SRII DIESEL

UN PEUGEOT CON TODO
TODO UN PEUGEOT



Asómese y asómbrese.
Asómese al nuevo interior del Peugeot 504. Y asómbrese. Así como en 1987 el diseño de Pininfarina renovó por completo el exterior del Peugeot 504, hoy el diseño de Pininfarina renueva totalmente el interior.

Suntuoso, sereno, moderno, marca un verdadero salto creativo.

Pero además, hay un importante salto tecnológico.

Porque Peugeot presenta la Tecnología del Confort.

Una tecnología aplicada a superar lo que parecía insuperable: el confort interior de un Peugeot 504.



Esta nueva tecnología es la más avanzada del mundo. Hasta ahora era utilizada por pocas grandes marcas europeas y era inédita en la Argentina.

Se denomina R-RIM. Reinforced Reaction Injection Molding.


Fue aplicada en el interior de la nueva plancha de instrumentos y de los nuevos paneles de puertas, únicos en el país.

El confort interior del Peugeot 504 le ofrece:

- Instrumental completo y analógico.
- Nueva aireación interna con mayor caudal y 4 bocas de salida.
- Nuevos comandos de calefacción.
- Mejor visibilidad del instrumental.
- Mayor insonorización interna.
- Mejor acceso a los comandos.
- Insertos de tela, incluidos en la fase de espumado del material, en los nuevos paneles de puertas.
- Nuevos tapizados antifadesilzantes y nuevas alfombras.
- Aire acondicionado integral.
- Radio AM-FM pasacassette autoreverse.
- Levanta vidrios eléctricos y techo corredizo.

Además el Peugeot 504 tiene el exclusivo diferencial autobloqueante. Que significa tracción asegurada.

Motorizaciones nafta y diesel.




Y la proverbial robustez que lo caracteriza.

Ahora, entonces, asómese al nuevo interior del Peugeot 504.

Conozca la Tecnología del Confort.

Y asómbrese.



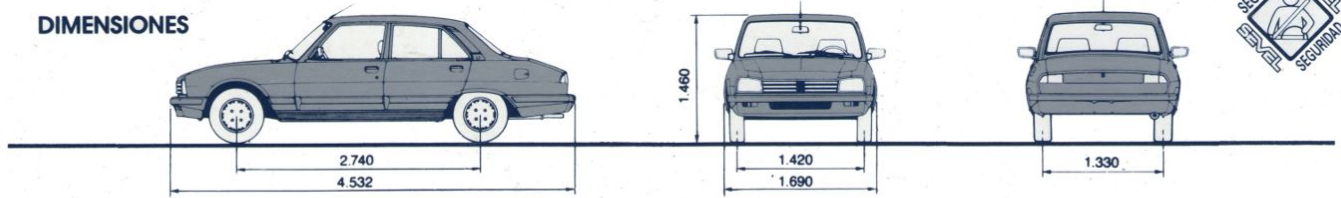
F I C H A T E C N I C A

MOTOR	SR11	SR11 D
UBICACION	DL LONGITUDINAL	DL LONGITUDINAL
BLOCK	FUNDICION DE HIERRO	FUNDICION DE HIERRO
TAPA DE CILINDROS	ALEACION LIVIANA	ALEACION LIVIANA
CILINDRADA (CM ³)	1971	2.304
DIAM. POR CARRERA (MM.)	88 x 81	94 x 83
POTENCIA MAXIMA (CV)	100	70
REGIMEN CORRESP. (R.P.M.)	5.000	4.500
PAR MOTOR MAX (MMKG)	16,7	13,5
REGIMEN CORRESP. (R.P.M.)	2750	2000
RELACION PESO/POTENCIA (KG/ CV)	11,7	17,5
CANTIDAD DE CILINDROS	4	4
DIRECCION		
TIPO DE DIRECCION	PIÑON Y CREMALLERA	PIÑON Y CREMALLERA
RADIO DE GIRO	5,20 m	5,20 m
PERFORMANCES		
VELOCIDAD MAXIMA APROX. (KM/H)	160	145
ACELERACION DE 0 A 100 (KM/H)	13,4 SEG.	22 SEG.
CONSUMO INDICATIVO (L/100 KM)		
- A 90 KM/H (EN 5º VEL.)	7,1	5,7
- A 120 KM/H (EN 5º VEL.)	9,6	8,1
EQUIPAMIENTO		
AIRE ACONDICIONADO CON VIDRIOS TONALIZADOS	○	○
TECHO CORREDIZO	○	○
RADIO AM/FM PASACASSETTE SINTONIA DIGITAL Y RELOJ INC.	■	■
ALZA CRISTALES ELECTRICOS DELANTEROS	○	○
CIERRE CENTRALIZADO DE PUERTAS Y TAPA DE TANQUE DE NAFTA	○	○
ALFOMBRA DE PISO BOUCLE	■	■
TAPIZADO DE TEJA/VELOUR	■	■
ASIENTOS DL RECLINABLES	■	■
APOYACABEZAS DELANTEROS CON REGULACION EN ALTURA	■	■
APOYACABEZAS TRASEROS	■	■
AGARRADERAS DE TECHO (3)	■	■
VISERA IZQ. CON PORTADOCUMENTOS	■	■
CINTURONES DE SEGURIDAD DELANTEROS INERCIALES	■	■
CINTURONES DE SEGURIDAD TRASEROS DE CINTURA	■	■
PORTAOBJETOS EN PUERTAS DELANTERAS	■	■
ESPEJO EXTERIOR IZQ. CON COMANDO INTERNO	■	■
ESPEJO EXTERIOR DER. CON COMANDO INTERNO	○	○
ESPEJO RETROVISOR DIA/NOCHE	■	■
PARLANTES	2/OPC.4	2/OPC.4
ANTENA EN EL TECHO	■	■
LAVAPARABRISAS ELECTRICO	■	■
LIMPIAPARABRISAS DOS VELOCIDADES	■	■
INTERMITENCIA LIMPIAPARABRISAS	■	■
LUNETAS TRASERA TERMICA	■	■
VENTILADOR DE CALEF. DOS VELOCIDADES	■	■
TRABA DE DIRECCION ANTIRROBO	■	■
CERRADURA CON LLAVE EN DOS PUERTAS	■	■
GUANTERA CON CERRADURA	■	■
SEGURO PARA NIÑOS EN PUERTAS TR.	■	■
ENCENDEDOR	■	■
CENICEROS (2)	■	■
PORTAOBJETOS EN ALOJAMIENTO FRENO DE MANO	■	■
PARAGOLPES DL Y TR. DE PLASTICO CON ALMA DE ACERO	■	■
TAZA DE RUEDA INTEGRAL	■	■
MOLDURAS LATERALES	■	■
ALFOMBRA DE BAUL DE PELO CORTADO	■	■
ILUMINACION DE BAUL	■	■
LUZ TRASERA MA	■	■
CUENTA VUELTAS	■	-
ODOMETRO PARCIAL Y TOTAL	■	■
REGULACION ILUMINACION DE TABLERO	■	■
PINTURA BICAPA	○	○
DIFERENCIAL A DESPLAZAMIENTO LIMITADO	○	○

REFERENCIAS: ■ Elemento de serie. ○ Opcional.

Repuestos originales y atención post venta en red nacional de concesionarios SEVEL.

DIMENSIONES



UN PEUGEOT CON TODO

TODO UN PEUGEOT