




# MAZDA EDITION 100





EDITION 100

## 100 JAHRE MAZDA



## 100 JAHRE MAZDA 1920 - 2020

Im Jahr 1920 in Japan gegründet, blickt Mazda heuer auf eine 100-jährige Firmengeschichte zurück. Neue technologische Wege zu beschreiten und etablierte Standards zu hinterfragen, war dabei stets Teil unseres Erfolgsgeheimnisses. So bewies der legendäre Mazda Cosmo Sport mit Wankelmotor im Jahr 1967, dass Mazda bereits zu dieser Zeit ein Pionier in Sachen innovativer Antriebsentwicklung war. Der erste vollelektrische Mazda, der neue Mazda MX-30, bricht nun mit der gängigen Sicht auf die Elektromobilität. Es ist der typische Mazda Challenger-Spirit, der uns immer wieder dazu verleitet, eigene Wege zu gehen und Konventionen zu hinterfragen.



## DIE EDITION 100 JUBILÄUMSMODELLE

Mit den Edition 100 Jubiläumsmodellen des Mazda3, des CX-5 und des MX-5 feiert Mazda in Österreich seine 100-jährige Firmengeschichte. Das Edition-100-Label bezeichnet limitierte Spezialversionen, die sich durch zusätzliche Ausstattung und spezielle Features zu attraktiven Preisen auszeichnen. Feiern Sie mit uns gemeinsam 100 Jahre Mazda – mit den streng limitierten Edition 100 Jubiläumsmodellen!



## SPORTLICH UND VERFÜHRERISCH

Mit dem Mazda3 Edition 100 erleben Sie das berausende Gefühl, ein perfekt auf Sie zugeschnittenes Auto zu fahren. Das Jubiläumsmo-  
dell kommt neu und exklusiv mit gesteigerter Motorleistung. Dank 150 PS beschleunigt der Mazda3 Edition 100 in 9,1 Sekunden von  
0 auf 100 km/h. Sein sportliches Äußeres trifft dabei auf luxuriöses Interior-Design, bei dem der Fahrer und seine Bedürfnisse absolut  
im Mittelpunkt stehen. So umfasst das Ausstattungspaket unter anderem adaptives LED-Licht, Head-up-Display (Windschutzscheiben-  
projektion), Spurwechsel- und Spurhalteassistent, City-Notbremsassistent mit Fußgängererkennung, einen adaptiven Tempomaten,  
das Mazda Infotainment-System mit Bose®-Sound aus 12 Lautsprechern sowie eine Apple CarPlay™/Android Auto™-Anbindung für  
das Smartphone.



## AUSSTATTUNGSHIGHLIGHTS

### LIMITIERTES EDITION 100 JUBILÄUMSMODELL

- 18-Zoll-Leichtmetallfelgen
- Adaptive LED-Matrixscheinwerfer / LED-Tagfahrlicht
- Head-up-Display mit Windschutzscheibenprojektion
- 8,8-Zoll-Display, HMI-Commander, Digitale Instrumente
- Bose®-Soundsystem / 12 Lautsprecher
- AM/FM/DAB-Radio, USB, Bluetooth®
- Apple CarPlay® / Android Auto® / Navigationssystem
- Zweizonen-Klimaautomatik
- Motor-Start/Stop-Knopf
- Schlüsselloses Zugangssystem
- Abgedunkelte Scheiben
- Diverse Glanzelemente / Beflocktes Handschuhfach
- Schaltwippen bei AT-Getriebe
- Frontairbags, Kopf- und Schulterairbags, Seitenairbags vorne
- Knieairbag (Fahrerseite)
- Elektronische Parkbremse inkl. Autohold
- Beheizbare Vordersitze / Beheizbares Lederlenkrad
- Licht- und Regensensor
- Rahmenloser Innenspiegel (autom. abblendend)
- Außenspiegel automatisch abblendend (Fahrerseite)
- Einparkensoren vorne + hinten / Rückfahrkamera
- City-Notbremsassistent (SCBS) mit Fußgängererkennung
- Spurwechselassistent (BSM) mit Ausparkhilfe (RCTA)
- Spurhalteassistent (LDWS) mit aktivem Lenkeingriff (LKA)
- Adaptiver Tempomat (inkl. Stauassistent bei AT-Getriebe)
- Smart Brake Support (SBS) / Intelligent Speed Assist (ISA)
- Verkehrszeichenerkennung (TSR)
- E-Call-Notrufsystem

AUSSENFARBEN



Arctic Weiß (A4D)




Snowflake Weiß (25D) \*



Sonic Silber (45P) \*



Deep Crystal Blau (42M) \*



Jet Schwarz (41W) \*



Machine Grau (46G) \*



Crystal Soul Rot (46V) \*



Titanium Flash (42S) \*



Polymetal Grau (47C) \*

## TECHNISCHE DATEN

## MAZDA 3 EDITION 100

## MAZDA 3 SEDAN EDITION 100

	SKYACTIV-G150 2WD/MT	SKYACTIV-G150 2WD/AT	SKYACTIV-G150 2WD/MT	SKYACTIV-G150 2WD/AT
<b>MOTOR &amp; GETRIEBE</b>				
Hubraum (ccm)	1.998	1.998	1.998	1.998
Zylinder	4	4	4	4
Maximale Leistung (kW [PS] / U/min)	110 (150) / 6.000	110 (150) / 6.000	110 (150) / 6.000	110 (150) / 6.000
Maximales Drehmoment (Nm / U/min)	213 / 4.000	213 / 4.000	213 / 4.000	213 / 4.000
Mazda M Hybrid System (24V)	JA	JA	JA	JA
Zylinderabschaltung	JA	JA	JA	JA
Getriebe	6-Gang-Schaltgetriebe	6-Gang-Automatik	6-Gang-Schaltgetriebe	6-Gang-Automatik

## LEISTUNG UND KRAFTSTOFFVERBRAUCH

Beschleunigung (0-100 km/h in s)	9,1	9,5	9,1	9,5	
Höchstgeschwindigkeit (km/h)	206	204	211	210	
WLTP-Kraftstoffverbrauch <sup>1)</sup> (l/100 km): (16"/18"-Felgen)	Kombiniert	6,0 / 6,1	6,4 / 6,5	5,8 / 6,0	6,2 / 6,4
	Extra High	6,3 / 6,4	6,5 / 6,6	6,0 / 6,2	6,3 / 6,5
	High	5,1 / 5,2	5,5 / 5,6	4,9 / 5,1	5,3 / 5,4
	Medium	5,8 / 5,9	6,1 / 6,2	5,7 / 5,9	5,9 / 6,1
	Low	7,8 / 7,9	8,6 / 8,8	7,5 / 7,7	8,6 / 8,9
WLTP-CO <sub>2</sub> -Emissionen <sup>1)</sup> (g/km) (16"/18")	136 / 138	144 / 147	132 / 136	141/144	
EU-Abgasnorm	EU6d	EU6d	EU6d	EU6d	
Empfohlener Kraftstoff	Bleifrei, 95 ROZ	Bleifrei, 95 ROZ	Bleifrei, 95 ROZ	Bleifrei, 95 ROZ	
Kraftstofftankinhalt (l)	51	51	51	51	

## MODELLANGEBOT

	Motorleistung	Drehmoment	Getriebe	Komb. Kraftstoff- verbrauch <sup>1)</sup>	CO <sub>2</sub> -Emission <sup>2)</sup>	NoVA <sup>3)</sup>	Listenpreis
	kw / PS	max. in Nm		in l/100 km	in g/km	in %	inkl. NoVA und MwSt.
Skyactiv-G150 EDITION 100	110 / 150	213	6-Gang	6,1	138	5	<b>€ 28.690</b>
Skyactiv-G150 AT EDITION 100	110 / 150	213	6-AT	6,5	147	6	<b>€ 31.090</b>
Skyactiv-G150 Sedan EDITION 100	110 / 150	213	6-Gang	6,0	136	4	<b>€ 29.190</b>
Skyactiv-G150 Sedan AT EDITION 100	110 / 150	213	6-AT	6,4	144	6	<b>€ 31.590</b>

<sup>1)</sup> Alle Fahrzeuge werden in Übereinstimmung mit dem neuen WLTP-Messverfahren (Verordnung [EU] 1151/2017; Verordnung [EG] 715/2007) amtlich getestet. <sup>2)</sup> Gültig ab Produktionsdatum Dezember 2019 und Fahrzeuganlieferung ab Februar 2020.



## KRAFT TRIFFT ELEGANZ

Den Mazda CX-5 Edition 100 kennzeichnet seine reichhaltige Serienausstattung, die im Vergleich zur normalen Modellpalette jede Menge Mehrwert bietet. Die Ausstattung des Jubiläumsmodells beinhaltet unter anderem Halbledersitze, das i-Activsense-Sicherheitspaket, Head-up-Display, 360°-Umgebungsmonitor und eine elektrische Heckklappe. Von außen erkennen Sie das CX-5 Jubiläumsmodell durch das Edition-100-Logo und durch spezielle 19-Zoll-Aluräder. Die Sonderlackierung Matt-Metallic Polymetal Grau ist optional und wird beim CX-5 exklusiv nur beim Edition 100 Jubiläumsmodell erhältlich sein.



## AUSSTATTUNGSHIGHLIGHTS

### LIMITIERTES EDITION 100 JUBILÄUMSMODELL

- 19-Zoll-Leichtmetallfelgen (225/55 R19)
- Halbledersitze (Leatherette) / Vordersitze beheizbar
- Elektrische Sitzverstellung (Fahrsitz/3-fach)
- Head-up-Display mit Windschutzscheibenprojektion
- LED-Scheinwerfer / LED-Tagfahrlicht
- Fernlichtassistent (HBC)
- Adaptives Kurvenlicht (AFLS)
- LED-Innenbeleuchtung
- 8-Zoll-Farbdisplay, HMI-Commander, 6 Lautsprecher, Bluetooth®
- DAB-Digitalradio
- Apple CarPlay™ / Android Auto™
- Integriertes Navigationssystem
- Elektrische Heckklappe
- Zweizonen-Klimaautomatik
- Lenkradheizung
- Motor-Start/Stop-Knopf
- Elektronische Parkbremse
- Karakuri-Sitzsystem (40/20/40 geteilt klappbar)
- Automatisch abblendender Innenspiegel
- Haiflossenantenne
- Doppelauspuffsystem (Benzinmodelle)
- Regen- und Lichtsensor
- Einparkhilfe vorne / hinten
- Rückfahrkamera
- 360°-Umgebungsmonitor
- Spurwechselassistent mit Ausparkhilfe (BSM+RCTA)
- Spurhalteassistent (LKA) mit aktivem Lenkeingriff
- City-Notbremsassistent (SCBS)
- Notbremsassistent hinten (SCBSr)
- G-Vectoring Control Plus (GVC+)
- Müdigkeitserkennung (DAA)
- Verkehrszeichenerkennung (TSR)
- Berganfahrassistent (HLA)
- Zylinderabschaltung (nur G165 mit Schaltgetriebe)

AUSSENFARBEN



Arctic Weiß (A4D)



Snowflake Weiß (25D) \*



Sonic Silber (45P) \*



Eternal Blau (45B) \*



Deep Crystal Blau (42M) \*



Jet Schwarz (41W) \*



Machine Grau (46G) \*



Crystal Soul Rot (46V) \*



Titanium Flash (42S) \*



Polymetal Grau (47C) \*  
Sonderlackierung für Edition 100

## TECHNISCHE DATEN

## MAZDA CX-5 EDITION 100

	SKYACTIV-G165 2WD/MT	SKYACTIV-G165 AWD/MT	SKYACTIV-CD150 AWD/MT	SKYACTIV-CD150 AWD/AT
<b>MOTOR &amp; GETRIEBE</b>				
Hubraum (ccm)	1.998	1.998	2.191	2.191
Zylinder	4	4	4	4
Maximale Leistung (kW [PS] / U/min)	121 (165) / 6.000	121 (165) / 6.000	110 (150) / 4.500	110 (150) / 4.500
Maximales Drehmoment (Nm / U/min)	213 / 4.000	213 / 4.000	380 / 1.800 – 2.600	380 / 1.800 – 2.600
Zylinderabschaltung	JA	JA	NEIN	NEIN
Getriebe	6-Gang-Schaltgetriebe	6-Gang-Schaltgetriebe	6-Gang-Schaltgetriebe	6-Gang-Automatik
Antrieb	2WD	AWD	AWD	AWD

## LEISTUNG UND KRAFTSTOFFVERBRAUCH

Beschleunigung (0-100 km/h in s)	10,3	10,8	10,1	10,9	
Höchstgeschwindigkeit (km/h)	201	198	199	196	
WLTP-Kraftstoffverbrauch <sup>1)</sup> (l/100 km): (16"/18"-Felgen)	Kombiniert	7,1	7,8	6,6	7,2
	Extra High	7,6	8,2	6,8	7,6
	High	6,2	6,9	6,0	6,2
	Medium	6,6	7,3	6,6	7,2
	Low	8,6	9,6	7,2	8,7
WLTP-CO <sub>2</sub> -Emissionen <sup>1)</sup> (g/km) (16"/18")	160	179	175	189	
EU-Abgasnorm	Euro6d	EU6d	EU6d Temp.	EU6d Temp.	
Empfohlener Kraftstoff	Bleifrei, 95 ROZ	Bleifrei, 95 ROZ	Diesel	Diesel	
Kraftstofftankinhalt (l)	56	58	58	58	

## MODELLANGEBOT

	Motorleistung	Drehmoment	Getriebe	Komb. Kraftstoff- verbrauch <sup>1)</sup>	CO <sub>2</sub> -Emission <sup>1)</sup>	NoVA <sup>2)</sup>	Listenpreis
	kw / PS	max. in Nm		in l/100 km	in g/km	in %	inkl. NoVA und MwSt.
G165 EDITION 100	121 / 165	213	6-Gang	7,1	160	9	<b>€ 35.690</b>
G165 AWD EDITION 100	121 / 165	213	6-Gang	7,8	179	13	<b>€ 38.690</b>
CD150 AWD EDITION 100	110 / 150	380	6-Gang	6,6	175	12	<b>€ 41.590</b>
CD150 AWD AT EDITION 100	110 / 150	380	6-AT	7,2	189	15	<b>€ 44.390</b>

<sup>1)</sup> Alle Fahrzeuge werden in Übereinstimmung mit dem neuen WLTP-Messverfahren (Verordnung [EU] 1151/2017; Verordnung [EG] 715/2007) amtlich getestet. <sup>2)</sup> Gültig ab Produktionsdatum Dezember 2019 und Fahrzeuganlieferung ab Februar 2020.



## PURES ADRENALIN

Fahrspaß für Individualisten! Der Mazda MX-5 Edition 100 ist das auffälligste und sportlichste Jubiläumsmodell zum 100-Jahr-Jubiläum. Das rote Nappaleder für die Sitze, das Armaturenbrett und die Türverkleidungen geben dem Innenraum einen unverwechselbaren Charakter. Außen ist das Jubiläumsmodell an schwarzen Spiegelkappen und speziellen Alurädern erkennbar. Bei der Softtopversion sind 16 Zoll große Felgen der Marke Rays montiert. In RF-Ausführung mit klappbarem Hardtop sind es 17-Zoll-Räder von BBS. Zusätzlich ist beim RF auch das Dach gleich wie die Außenspiegel in schwarz lackiert. Die serienmäßige Topausstattung des MX-5 Edition 100 inkludiert unter anderem Müdigkeitserkennung, Verkehrszeichenerkennung, umfangreiche Sicherheitsassistenten und Bose®-Sound mit Apple CarPlay™/Android Auto™-Schnittstelle.



## AUSSTATTUNGSHIGHLIGHTS

### LIMITIERTES EDITION 100 JUBILÄUMSMODELL

Dunkelrote Ledersitze mit Perforation (Nappaleder)

16-Zoll-Leichtmetallfelgen „RAYS“ (nur G132 Softtop)

17-Zoll-Leichtmetallfelgen „BBS“ - (nur G184 RF)

Schwarzes Dach

Außenspiegelverkleidung in Schwarz

Adaptive LED-Matrix-Scheinwerfer / LED-Tagfahrlicht

7-Zoll-Display, HMI-Commander, DAB, USB, Bluetooth®

Bose®-Soundsystem / 9 Lautsprecher

Apple CarPlay™ / Android Auto™

Integriertes Navigationssystem

Motor-Start/Stopp-Knopf

Schlüsselloses Zugangssystem

Klimaautomatik

Beheizbare Vordersitze

Licht- und Regensensor

Tempomat

Einparkensensoren hinten

Rückfahrkamera

City-Notbremsassistent (SCBS) mit Fußgängererkennung

Spurwechselassistent (BSM) mit Ausparkhilfe (RCTA)

Spurhalteassistent (LDWS)

Müdigkeitserkennung (DAA)

Verkehrszeichenerkennung (TSR)

City-Notbremsassistent hinten (SCBSR)

LSD-Sperrdifferenzial (nur G184 RF)

AUSSENFARBEN




Arctic Weiß (A4D)



Snowflake Weiß (25D) \*



Jet Schwarz (41W) \*



Machine Grau (46G) \*



Polymetal Grau (47C) \*

## TECHNISCHE DATEN

## MAZDA MX-5 EDITION 100

### SOFTTOP

### RF (RETRACTABLE FASTBACK)

#### G132

#### G184

### MOTOR & GETRIEBE

Hubraum (ccm)	1.496	1.998
Zylinder	4	4
Maximale Leistung (kW [PS] / U/min)	97 (132) / 7.000	135 (184) / 7.000
Maximales Drehmoment (Nm / U/min)	152 / 4.500	205 / 4.000
Getriebe	6-Gang-Schaltgetriebe	6-Gang-Schaltgetriebe
Antrieb	Heckantrieb	Heckantrieb
Gewichtsverteilung	50 / 50	50 / 50
Min. /Max. Leergewicht (kg) inkl. Fahrer (75 kg)	1.061 – 1.087	1.148 – 1.168

### LEISTUNG UND KRAFTSTOFFVERBRAUCH

Beschleunigung (0-100 km/h in s)	8,3	6,8	
Höchstgeschwindigkeit (km/h)	204	220	
WLTP-Kraftstoffverbrauch <sup>1)</sup> (l/100 km): (16"/18"-Felgen)	Kombiniert	6,3	6,9
	Extra High	6,6	7
	High	5,4	5,9
	Medium	5,9	6,4
	Low	7,9	9,2
WLTP-CO <sub>2</sub> -Emissionen <sup>1)</sup> (g/km) (16"/18")	142	155	
EU-Abgasnorm	EU6d	EU6d	
Empfohlener Kraftstoff	Bleifrei, 95 ROZ	Bleifrei, 95 ROZ	
Kraftstofftankinhalt (l)	45	45	

## MODELLANGEBOT

	Motorleistung	Drehmoment	Getriebe	Komb. Kraftstoff- verbrauch <sup>1)</sup>	CO <sub>2</sub> -Emission <sup>1)</sup>	NoVA <sup>2)</sup>	Listenpreis
	kw / PS	max. in Nm		in l/100 km	in g/km	in %	inkl. NoVA und MwSt.
G132 EDITION 100	97/132	6-Gang	152	6,3	142	5	€ 35.490
G184 RF EDITION 100	135/184	6-Gang	205	6,9	155	8	€ 41.290

<sup>1)</sup> Alle Fahrzeuge werden in Übereinstimmung mit dem neuen WLTP-Messverfahren (Verordnung [EU] 1151/2017; Verordnung [EG] 715/2007) amtlich getestet. <sup>2)</sup> Gültig ab Produktionsdatum Dezember 2019 und Fahrzeuganlieferung ab Februar 2020.



---

\* Alle Fahrzeuge werden in Übereinstimmung mit dem neuen WLTP-Messverfahren (Verordnung [EU] 1151/2017; Verordnung [EG] 715/2007) amtlich getestet.

\*\* Lt. § 6 NoVA-Gesetz.

Alle Angaben in dieser Preisliste sind unverbindlich und vorbehaltlich Druckfehler. Stand: Februar 2020. ET-Nr. 2020 PR EDITION

