

# SPACE STAR


---



## ATTRAKTIV, AUTHENTISCH, KOMPAKT!

Suchen Sie nach einem treuen Wegbegleiter? Einen, mit dem Sie immer Spaß am Fahren haben werden? Zuverlässig, selbstbewusst, kompakt und dynamisch? Dann ist der neue Space Star genau das Richtige für Sie! Fahrerunterstützte Sicherheit, intelligente Funktionen und viel Platz werden Sie begeistern.





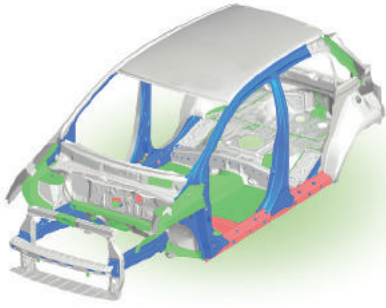


## ALL-IN-ONE

Entdecken Sie den neuen Space Star – modern, freundlich und geräumig. Schicker Stoffbesatz und hochwertige Materialien für die weichen und dennoch stützenden Sitze. Typisch Mitsubishi: Stil, Komfort und Intelligenz verbunden mit tollem Antrieb – um Sie zu beeindrucken!



# SICHERHEIT



## RISE KAROSSERIE

Mitsubishi's exklusive Rahmenstruktur RISE (Reinforced Impact Safety Evolution), konstruiert aus hochfesten Stählen, bietet bei einer Kollision eine äußerst stabile Fahrgastzelle und absorbiert im Ernstfall den Aufprall.




## AIRBAGS

Zahlreiche Airbags sorgen im Falle einer Kollision für ein Höchstmaß an Sicherheit auf allen Plätzen. Die Vordersitze sind mit Front- und Kopf-Airbags ausgestattet. Bei seitlichen Kollisionen werden die Passagiere von Seiten-Airbags geschützt, die sich entlang der Scheiben entfalten.



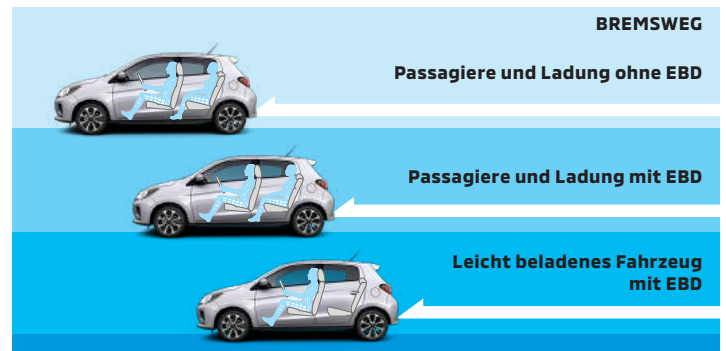
## GURTSTRAFFER

Gurtstraffer auf den vorderen Sitzen straffen die Gurte automatisch im Fall einer Kollision. Das hilft, Fahrer und Beifahrer zu stabilisieren und die Kraftwirkung der sich öffnenden Airbags auf die Passagiere zu reduzieren.



## AKTIVE STABILITÄTS- UND TRAKTIONSKONTROLLE (ASC)

Die aktive Stabilitäts- und Traktionskontrolle (ASC) nutzt integrierte Sensoren, um die Bewegung des Autos zu analysieren und ein Durchrutschen der Räder zu erkennen. Durch Steuerung der Motorleistung sowie Optimierung der Bremswirkung auf die einzelnen Räder, gewährleistet das System Stabilität und Kontrolle. Gegen Schieben wirkt gezielter Bremseneinsatz auf das innere Hinterrad. Gegen Schleudern wird das äußere Vorderrad gezielt abgebremst.



## ABS UND EBD

Dank dem Antiblockiersystem (ABS) und der elektronischen Bremskraftverteilung (EBD) können Sie den Space Star auch in einer kritischen Bremssituation auf rutschiger Fahrbahn kontrolliert zum Stillstand bringen. Auch bei einer Vollbremsung bleibt das Fahrzeug lenkbar.

### Hinweis:

Bitte beachten Sie, dass die zuvor genannten Assistenzsysteme lediglich zur Unterstützung des Fahrers dienen. Fahren Sie in jeder Situation vorsichtig und verlassen Sie sich nicht ausschließlich darauf. Die Funktion der Assistenzsysteme kann von diversen äußeren Einflüssen wie Verkehrslage, Straßen- und Witterungsbedingungen oder etwaigen Hindernissen eingeschränkt oder außer Kraft gesetzt werden. Bitte beachten Sie die Betriebsanleitung und kontaktieren Sie Ihren Mitsubishi-Händler für nähere Informationen.

# ERWEITERTE SICHERHEIT

## FRONTKOLLISIONSWARNSYSTEM MIT FUSSGÄNGERERKENNUNG (FCM) – FORWARD COLLISION MITIGATION SYSTEM

Der Frontkollisionswarner erkennt Hindernisse vor dem Fahrzeug und aktiviert im Bedarfsfall automatisch die Bremse, um eine Kollision zu vermeiden oder die Schwere einer Kollision zu verringern – reagiert auf Fahrzeuge und Fußgänger.



### Kollisionsgefahr



Warnung + Bremsvorbereitung

### Erhöhte Kollisionsgefahr



Warnung + automatisches Bremsen

### Höchste Kollisionsgefahr



Warnung + starkes automatisches Bremsen




Mit HSA

Ohne HSA

## BERGANFAHRANHILFE (HSA) – HILL START ASSIST

Durch die Berganfahrhilfe fahren Sie auch an steilen Hängen los, ohne dass die Gefahr von Rückwärtsrollen besteht. Wird eine Steigung erkannt, bleibt die Bremse automatisch aktiv (bis zu 2 Sekunden), während Sie zum Anfahren vom Brems- auf das Gaspedal wechseln.



## KONTROLLANZEIGE REIFENDRUCK (TPMS)

Mittels Sensoren wird der Druck in den Reifen konstant überwacht. Bei einem wesentlichen Druckabfall erscheint daraufhin ein Warnsignal am Armaturenbrett.

Hinweis:

Bitte beachten Sie, dass die zuvor genannten Assistenzsysteme lediglich zur Unterstützung des Fahrers dienen. Fahren Sie in jeder Situation vorsichtig und verlassen Sie sich nicht ausschließlich darauf. Die Funktion der Assistenzsysteme kann von diversen äußeren Einflüssen wie Verkehrslage, Straßen- und Witterungsbedingungen oder etwaigen Hindernissen eingeschränkt oder außer Kraft gesetzt werden. Bitte beachten Sie die Betriebsanleitung und kontaktieren Sie Ihren Mitsubishi-Händler für nähere Informationen.

Der Berganfahrassistent (HSA) ist kein Ersatz für sicheres Fahren. Verlassen Sie sich auf steilen Straßen niemals ausschließlich auf diese Funktion. Ihr Fahrzeug kann sich rückwärts bewegen, wenn das Bremspedal stark belastet ist oder wenn die Straße sehr steil oder rutschig ist. Diese Funktion ist nicht dafür ausgelegt, dass das Fahrzeug an Steigungen mehr als 2 Sekunden lang stehen bleibt. Verlassen Sie sich nicht auf diese Funktion, um eine gestoppte Position beizubehalten.

# MIT VERANTWORTUNG ALLE SINNE BEGEISTERN

Erleben Sie außergewöhnliche Fahrleistung und eine gute Kraftstoffeffizienz, die jedem Fahrer Freude bereitet. Ob Sie zur Arbeit fahren, in der Stadt einkaufen sind oder auf dem Land unterwegs – Sie werden das außergewöhnlich stabile, schnelle und agile Handling, das auf Ihren Befehl reagiert, lieben. Weiters macht die Wendigkeit das Einparken und scharfe Wenden zu einem Kinderspiel.



## MOTORISIERUNG

Der Space Star wird von einem neuen leistungsstarken 1,2 Liter Benzin DOHC MIVEC\* Motor mit 52 kW (71 PS) bei 6.000 UpM und einem max. Drehmoment von 102 Nm bei 3.500 UpM angetrieben. Dieser Leichtbaumotor gehört in Kombination mit dem Auto Stop & Go System mit seinen 4,9 Liter/100 km zu den Sparsamsten seiner Klasse.

\* MIVEC – Mitsubishi Innovative Valve timing Electronic Control system



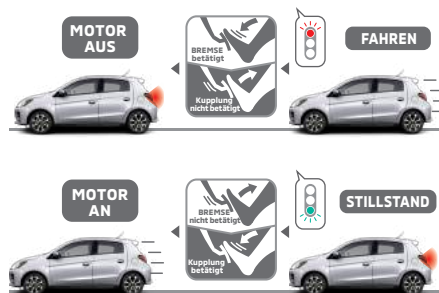
## INVECS-III CVT

Das stufenlose Automatikgetriebe INVECS-III\* CVT (Continuously Variable Transmission) vereint optimal Leistung und Kraftstoffverbrauch. Sie genießen sanfte, ruckfreie Beschleunigungsvorgänge genauso wie eine effizient gewählte Getriebeübersetzung in allen Fahrsituationen.

\* INVECS – Intelligent & Innovative Vehicle Electronic Control System III


## AUTO STOP & GO FUNKTION (AS&G)

Die Auto Stop & Go Funktion schaltet den Motor bei längeren Stopps automatisch aus und reduziert so Verbrauch und CO<sub>2</sub>-Emission, ohne dabei die Elektronik abzuschalten. Wird die Kupplung betätigt, startet der Motor automatisch neu und Sie können ohne Verzögerung Ihre Fahrt fortsetzen.



## ECO-ASSISTENZSYSTEM

Für zusätzliche Effizienz sorgt die Anzeige des momentanen Kraftstoffverbrauchs. Der ECO-Score wird für eine bestimmte Zeitspanne angezeigt und hilft dabei, die eigenen Fahrfähigkeiten in Sachen Wirtschaftlichkeit zu verbessern.



## DESIGN KOMBINIERT MIT AERODYNAMIK

Die windschnittige Karosserie des Space Star gleitet, dank Windkanaltests und Computersimulationen, sanft durch den Fahrtwind. Sein aerodynamisches Design erreicht mit einem cw-Wert von 0,27\* klassenbeste Noten. So werden sowohl Luftwiderstand als auch CO<sub>2</sub>-Emission reduziert sowie die Treibstoffeffizienz und Stabilität bei hohen Geschwindigkeiten gewährleistet. Ausschlaggebend dafür sind Aerodynamikdetails wie eine leicht abfallende Dachlinie mit integriertem Heckspoiler und Luftleitbleche im Unterboden, die zudem für weniger Windgeräusche und eine bessere Fahrstabilität sorgen.

\* Gemessen von Mitsubishi Motors Corporation



## AUSGEZEICHNETER WENDEKREISRADIUS

Der Wendekreisradius des Space Star gehört mitunter zu den besten seiner Klasse! Damit wird Einparken zum Kinderspiel.



## BESONDERER KOMFORT

Übersichtlich präsentiert sich das Armaturenbrett für eine leichte Lesbarkeit aller wichtigen Informationen. Kraftstoffverbrauch, Reichweite oder Außentemperatur lassen sich rasch und einfach am Multiinfo-Display ablesen – für eine sichere, entspannte Fahrt.



### SMARTPHONE LINK DISPLAY AUDIO (SDA)

Ein SDA-Infotainmentscreen ermöglicht eine Vielzahl von zusätzlichen Funktionen, einschließlich Navigation, Multi Around Monitor, Apple CarPlay™ sowie Android Auto™. Durch Funktionen wie diese können Sie sich bestmöglich mit Ihrem Space Star verbinden und Ihr Fahrerlebnis angenehmer gestalten.



### ANZEIGENKOMBINATION MIT SILBEREINFASSUNG

Die kontrastreiche Anzeigenkombination überzeugt sowohl durch ihr attraktives Design, als auch durch Funktionalität und gute Lesbarkeit.

### MULTIINFO-DISPLAY



Auto Stop & Go  
Anzeige



Außentemperatur /  
Frostanzeige



Anzeigenbeleuchtung



Reichweitenanzeige



Durchschnitts-  
verbrauch



Service Erinnerung  
(in KM)

## AUSSTATTUNG HIGHLIGHTS



14"-STAHLFELGEN




15"-ALUFELGEN





FRONTGRILL MIT ROTEN AKZENTEN


## EU-VERORDNUNG ZUR REIFENKENNZEICHNUNG

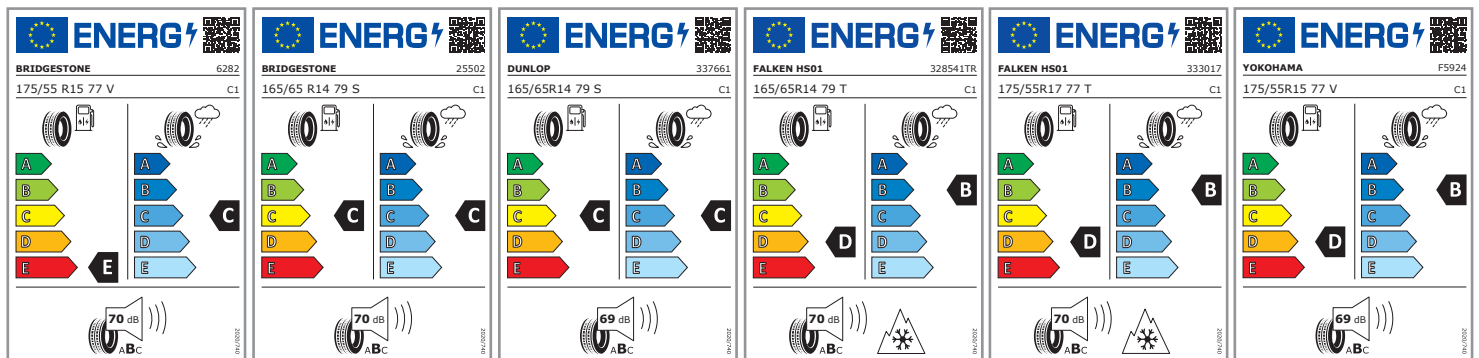
Durch die neue EU-Verordnung zur Reifenkennzeichnungspflicht müssen alle Reifen, die in der EU verkauft werden (entweder direkt mit dem Fahrzeug oder separat) mit einer neuen Kennzeichnung versehen werden. Das neue Reifenlabel bieten eine übersichtliche Information über die allgemeine Klassifizierung der Reifenleistung hinsichtlich Rollwiderstand, Bremsen auf nassen Oberflächen und Rollgeräuschen.

**ENERGIEEFFIZIENZ**  
 Die Energieeffizienzklasse reicht von A (am effizientesten) bis G (am wenigsten effizient). Ein Reifen der Spitzenklasse hat einen weitaus geringeren Rollwiderstand und benötigt daher weniger Energie, um das Fahrzeug zu bewegen. Dies führt zu einem niedrigeren Kraftstoffverbrauch.

**GERÄUSCHKLASSE**  
 Die Geräuschklasse (Außengeräuschpegel in Dezibel) reicht von A (weniger Geräusche außerhalb des Fahrzeugs) bis E (mehr Geräusche) – Reifen mit Geräuschklasse C sind nicht mehr erlaubt. Dieses Geräusch unterscheidet sich vom „Hohlraumgeräusch“, bei dem es sich um jenes Geräusch handelt, das von den Felgen auf den Innenraum des Fahrzeugs übertragen wird.

**NASSBREMSEIGENSCHAFT**  
 Die Nassgriff-Klasse reicht von A (kürzester Bremsweg auf nassem Asphalt) bis G (längster Bremsweg).

**ALPINE-SYMBOL**  
 Zusätzlich bieten die Symbole neben der Geräuschklasse Informationen über den Griff auf Schnee- und Eisfahrbahnen. Reifen, die besonders gut für Schnee-bedingungen geeignet sind, tragen das „Alpine“-Symbol mit drei Gipfeln und Schneeflocke, das auch auf der Reifenseitenwand erscheint. Nordische Winterreifen zur Verwendung auf vereisten Flächen werden mit einem neuen Eisstalgmiten-Symbol versehen.



Hinweis: Gerne informiert Sie einer unserer Mitsubishi-Händler in Ihrer Nähe über die neue Reifenkennzeichnungspflicht. Zusätzliche Informationen zur neuen Verordnung der Reifenkennzeichnung finden Sie auch auf der Website der Europäischen Union. (<https://bit.ly/3yWLoX2>)

## FARBKOMBINATIONEN KAROSSERIE UND SITZBEZÜGE



**Diamond Weiß (MS) – W85**



**Sand Gelb (M) – Y35**



**Majestic Rot (M) – P19**



**Wine Rot (P) – P57**



**Cerulean Blau (P) – T69**



**Medium Grau (M) – U17**




**Starlight Silber (M) – A66**



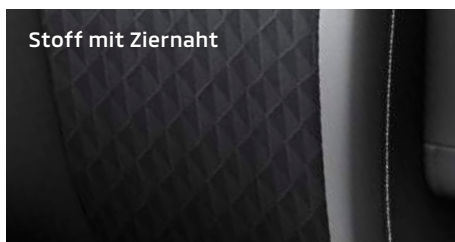
**Pyrenees Schwarz (P) – X08**



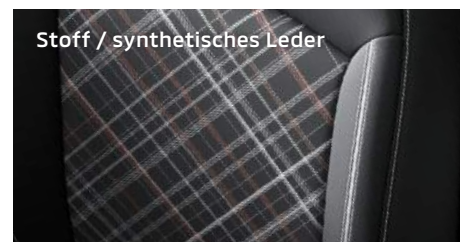
**Polar Weiß (S) – W19**



Stoff



Stoff mit Ziernaht



Stoff / synthetisches Leder

■ Erhältlich

Modell		INTRO, INFORM	INVITE	DIAMOND
<b>Interieur</b>		Schwarz	Schwarz	Schwarz
<b>Sitzbezüge</b>		Stoff	Stoff mit Ziernaht (weiß)	Stoff / synthetisches Leder
<b>Karosseriefarben</b>				
Diamond Weiß (MS)	W85	■	■	■
Sand Gelb (M)	Y35	■	■	■
Majestic Rot (M)	P19	■	■	■
Wine Rot (P)	P57	■	■	■
Cerulean Blau (P)	T69	■	■	■
Medium Grau (M)	U17	■	■	■
Starlight Silber (M)	A66	■	■	■
Pyrenees Schwarz (P)	X08	■	■	■
Polar Weiß (S)	W19	■	■	■

M = Metallic-Lackierung, P = Pearl-Lackierung, MS = Mehrschicht-Lackierung, S = Solid  
 Aus drucktechnischen Gründen können die hier abgebildeten Farben von den Originallackierungen abweichen.

## AUSSTATTUNGSMÖGLICHKEITEN

### INTRO



#### AUSSEN AUSSTATTUNG

- 14"-Stahlfelgen mit Radabdeckungen
- B-Säule in Wagenfarbe
- Dachantenne
- Dachspoiler mit integrierter Bremsleuchte
- Frontscheibenwischer mit Waschanlage und variabler Intervallschaltung
- Halogenscheinwerfer höhenverstellbar
- Heckscheibenwischer mit Waschanlage und Intervallschaltung
- Licht- und Regensensor
- Nebelschlussleuchte
- Außenspiegel elektrisch verstellbar
- Außenspiegel in Wagenfarbe
- Stoßstange in Wagenfarbe
- Tagfahrlicht
- Türgriffe außen in Wagenfarbe

#### INNEN AUSSTATTUNG

- 12V-Anschluss am Armaturenbrett
- Elektrische Fensterheber vorne
- Getränkehalter vorne (2x) und hinten (1x)
- Heckscheibe beheizbar
- Innenraumbelichtung mit Ausschaltverzögerung
- Multiinfo-Display
- Lenkrad höhenverstellbar
- Mittelkonsole
- Rücksitzlehne 60:40 umklappbar
- Schminkspiegel mit Tickethalter (Fahrerseite)
- Höhenverstellbarer Fahrersitz

#### SICHERHEITS AUSSTATTUNG

- 2x Dreipunkt ELR-Sicherheitsgurte vorne, mit Gurtstraffern
- 3x Dreipunkt ELR-Sicherheitsgurte hinten
- ABS mit EBD, Bremsassistent
- Aktive Stabilitäts- und Traktionskontrolle
- ASTC – Active Stability Control
- Berganfahrhilfe HSA - Hill Start Assist
- ESS-Warnblinkautomatik
- Fahrer- und Beifahrerairbag, Beifahrerairbag abschaltbar
- Gurtwarnung (optisch und akustisch)
- ISO-FIX Kindersitzbefestigung (2x)
- Kindertürsicherung hinten
- Kontrollanzeige Reifendruck
- Kopfstützen höhenverstellbar, 2x vorne, 3x hinten
- Reparaturset für Reifen
- Schaltanzeige
- Seiten- und Kopfairbags

### INFORM (zusätzlich bzw. abweichend zu Intro)

#### INNEN AUSSTATTUNG

- Klimaanlage manuell mit Pollenfilter
- Bluetooth Freisprecheinrichtung<sup>2)</sup>
- Digitaler Radioempfang DAB+
- LCD-Armatoren mit Carbonprint und Multiinfo-Display
- Radio-, MP3-Kombination mit 4 Lautsprechern und AUX Eingang
- Smartphone Connectivity mit Apple CarPlay™ und Android Auto™
- USB-Port
- Zentralverriegelung mit Funkfernbedienung

#### SICHERHEITS AUSSTATTUNG

- Auto Stop&Go-Funktion

## AUSSTATTUNGSMÖGLICHKEITEN

### INVITE (zusätzlich bzw. abweichend zu Inform)



#### AUSSEN AUSSTATTUNG

- 15"-Alufelgen
- Abgedunkelte Heck- und Seitenscheiben
- B-Säule in schwarz
- Frontgrill mit roten Zierstreifen
- LED-Rückleuchten
- Außenspiegel elektrisch verstell- und beheizbar

#### INNEN AUSSTATTUNG

- Audiokontrolle am Lenkrad
- Elektrische Fensterheber vorne und hinten
- Fahrersitz höhenverstellbar
- Fensterheberkonsole mit Carbonprint
- Lederlenkrad und Lederschalthebel
- Smartphone Link Display Audio (SDA) mit Apple CarPlay™ und Android Auto™ sowie DAB (Digital Audio Broadcast)<sup>2)</sup>
- Sitzheizung vorne
- Türgriffe innen verchromt
- Türverkleidung vorne Stoff

#### SICHERHEITS AUSSTATTUNG

- Notbremsassistent mit Fußgängererkennung

### DIAMOND (zusätzlich bzw. abweichend zu Invite)



#### AUSSEN AUSSTATTUNG

- Kühlergrill mit Chromoptik statt roter Streifen
- LED-Scheinwerfer
- LED-Tagfahrlicht
- Seitenspiegel mit integriertem Blinker

#### INNEN AUSSTATTUNG

- Automatische Klimaanlage
- KOS (Schlüsselloses Schließ- und Startsystem)
- Mittelarmlehne (nur CVT)
- Rückspiegel mit Abblendautomatik
- Staufach im Kofferraum
- Tempomat

#### SICHERHEITS AUSSTATTUNG

- Fernlichtassistent
- LDW - Spurhalteassistent

# AUSSTATTUNG

■ Erhältlich / - Nicht erhältlich

MODELL	INTRO	INFORM	INVITE	DIAMOND	
Motor	1,2 MIVEC		1,2 MIVEC AS&G		
Getriebe		5-Gang Schaltgetriebe	CVT-Automatik	5-Gang Schaltgetriebe	CVT-Automatik
<b>REIFEN/RÄDER</b>					
14"-Stahlfelgen mit Radabdeckungen	■	■	-	-	-
15"-Leichtmetallfelgen	-	-	■	■	■
<b>AUSSENAUSSTATTUNG</b>					
Abgedunkelte Heck- und Seitenscheiben	-	-	■	■	■
Außenspiegel elektrisch verstellbar	■	■	-	-	-
Außenspiegel elektrisch verstell- und beheizbar	-	-	■	■	■
B-Säule in Wagenfarbe	■	■	-	-	-
B-Säule schwarz	-	-	■	■	■
Dachspoiler mit integrierter Bremsleuchte	■	■	■	■	■
Frontgrill mit roten Zierstreifen	-	-	■	■	-
Frontgrill mit Chromoptik statt roter Zierstreifen	-	-	-	-	■
Halogenscheinwerfer höhenverstellbar	■	■	■	■	-
LED-Rückleuchten	-	-	■	■	■
LED-Scheinwerfer	-	-	-	-	■
LED-Tagfahrlicht	-	-	-	-	■
Nebelschlussleuchte	■	■	■	■	■
<b>INNENAUSSTATTUNG</b>					
12V-Anschluss am Armaturenbrett	■	■	■	■	■
Auto Stop & Go (AS&G)	-	■	■	■	■
Bluetooth Freisprecheinrichtung	-	-	■	■	■
Einstellbare Mittelarmlehne vorne	-	-	-	-	■
Elektrische Fensterheber vorne und hinten	■ / -	■ / -	■ / ■	■ / ■	■ / ■
Fahrsitz höhenverstellbar	■	■	■	■	■
Fensterheberkonsole mit Carbonprint	-	-	■	■	■
Front- und Heckscheibenwischer mit Waschanlage und variabler Intervallschaltung	■	■	■	■	■
Getränkehalter vorne (2x) und hinten (1x)	■	■	■	■	■
Heckscheibe beheizbar	■	■	■	■	■
Klimaanlage manuell mit Pollenfilter	-	■	■	■	-
Klimaanlage automatisch mit Pollenfilter	-	-	-	-	■
KOS (Schlüsselloses Schließ- und Startsystem)	-	-	-	-	■
Multiinfo-Display	■	-	-	-	-
LCD-Armaturen mit Carbonprint und Multiinfo-Display	-	■	■	■	■
Lederlenkrad mit Audiokontrolle und Lederschalthebel	-	-	■	■	■
Lenkrad höhenverstellbar	■	■	■	■	■
Licht- und Regensensor	■	■	■	■	■
Smartphone Link Display Audio (SDA) mit Navigationssystem, Apple CarPlay™ und Android Auto™ sowie DAB (Digital Audio Broadcast)	-	-	■	■	■
Radio-, MP3-Kombination mit 4 Lautsprechern und AUX-Eingang	-	■	-	-	-
Rückfahrkamera	-	-	■	■	■
Rücksitzlehne 60:40 umklappbar	■	■	■	■	■
Sitzheizung vorne	-	-	■	■	■
Smartphone Connectivity mit Apple CarPlay™ und Android Auto™	-	■	■	■	■
Staufach im Kofferraum	-	-	-	-	■
USB-Port	-	■	■	■	■
Zentralverriegelung mit Funkfernbedienung	-	■	■	■	■
<b>SICHERHEITSAUSSTATTUNG</b>					
ABS mit EBD, Bremsassistent	■	■	■	■	■
Aktive Stabilitäts- und Traktionskontrolle ASTC	■	■	■	■	■
Berganfahrhilfe	■	■	■	■	■
ESS - Warnblinkautomatik	■	■	■	■	■
Fahrer- und Beifahrerairbag, Beifahrerairbag abschaltbar	■	■	■	■	■
Fernlichtassistent	-	-	-	-	■
Frontkollisionswarnsystem mit Fußgängererkennung	-	-	■	■	■
ISO-FIX Kindersitzbefestigung (2x)	■	■	■	■	■
Kindertürsicherung hinten	■	■	■	■	■
Kontrollanzeige für Reifendruck	■	■	■	■	■
Kopfstützen höhenverstellbar: 2x vorne, 3x hinten	■	■	■	■	■
LDW - Spurhalteassistent	-	-	-	-	■
Seiten- und Kopfairbags	■	■	■	■	■
Sicherheitsgurte: 3x Dreipunkt ELR-Sicherheitsgurte hinten	■	■	■	■	■
2x Dreipunkt ELR-Sicherheitsgurte vorne, mit Gurtstraffern/höhenverstellbar	■ / -	■ / ■	■ / ■	■ / ■	■ / ■
Gurtwarnung (optisch und akustisch)	■	■	■	■	■

## TECHNISCHE DATEN

Motor		1,2 MIVEC	1,2 MIVEC AS&G				
Getriebe		5-Gang Schaltgetriebe			CVT-Automatik	5-Gang Schaltgetriebe	CVT-Automatik
Ausführung		<b>INTRO</b>	<b>INFORM</b>	<b>INVITE</b>	<b>DIAMOND</b>		
<b>MASSE &amp; GEWICHTE</b>							
Länge / Breite / Höhe (unbeladen)	mm	3.845 / 1.665 / 1.505					
Radstand	mm	2.450					
Spur vorne, Spur hinten	mm	1.430 / 1.415					
Überhang vorne, Überhang hinten	mm	795 / 600					
Bodenfreiheit (unbeladen)	mm	150					
Eigengewicht	kg	865	875	880	910	950	985
Höchstzulässiges Gesamtgewicht	kg	1.340	1.340	1.340	1.370	1.340	1.370
Wendekreisradius (Räder)	m	4,6					
Kofferraumvolumen	l	235 bis 912					
Sitzplätze		5					
<b>MOTOR</b>							
Type		1,2 MIVEC	1,2 MIVEC AS&G				
Hubraum	ccm	1.193					
Zylinder (Ventile)		3 (12)					
Bohrung x Hub	mm x mm	75x90					
Kompression		11					
Max. Leistung	kW(PS) bei UpM	52/71 bei 6.000					
Max. Drehmoment	Nm bei UpM	102 bei 3.500					
Abgasstufe		Euro 6d-ISC-FCM					
<b>KRAFTSTOFFANLAGE</b>							
Kraftstoffzufuhr		elektronisch gesteuerte Multi-Point Einspritzanlage					
Treibstoff		Benzin 95 OZ					
Tankinhalt	l	ca. 35					
<b>FAHRLEISTUNG</b>							
Beschleunigung 0-100 km/h	Sek.	14,1	14,1	14,1	15,8	14,1	15,8
Höchstgeschwindigkeit	km/h	167	167	167	163	167	163
<b>VERBRAUCH &amp; EMISSIONEN</b>							
Verbrauch kombiniert	l/100km	5,0	4,9	5,1	5,5	5,1	5,5
CO <sub>2</sub> kombiniert	g/km	113	112	116	125	116	125
NO <sub>x</sub>	g/km	0,0268	0,0218	0,0222	0,0123	0,0222	0,0123
<b>LENKUNG</b>							
Zahnstangenlenkung		mit elektrischer Servounterstützung					
<b>AUFHÄNGUNG</b>							
vorne		Querlenker-Einzelradaufhängung mit McPherson-Federbein					
hinten		Verbundlenkerachse					
<b>BREMSANLAGE</b>							
vorne		innenbelüftete Scheibenbremsen					
hinten		Trommelbremsen					
<b>REIFEN &amp; RÄDER</b>							
Reifen		165/65R14 79S			175/55R15 77S		
Räder		4,5Jx14 ET46			5Jx15ET46		
<b>GERÄUSCH</b>							
Fahrgeräusch	dB(A)	68,0					
Standgeräusch	dB(A)	79,0					

Hinweis: Diese Angaben können ohne Ankündigung geändert werden.  
 Abgasnorm Euro 6d-ISC-FCM: Die angegebenen Verbrauchs- und CO<sub>2</sub>-Emissionswerte wurden nach den vorgeschriebenen WLTP-Messverfahren (Worldwide harmonized Light vehicles Test Procedure) ermittelt. Der tatsächliche Kraftstoffverbrauch kann in der Praxis je nach Fahrweise, technischem Zustand des Kraftfahrzeuges, nicht serienmäßigen An- und/oder Abbauten, Fahrbahnbeschaffenheit und klimatischen Bedingungen etc. abweichen.  
 Druck- und Satzfehler vorbehalten. MY23. Stand Jänner 2023.



[www.facebook.com/MitsubishiOesterreich](https://www.facebook.com/MitsubishiOesterreich)



[www.instagram.com/MitsubishiAustria](https://www.instagram.com/MitsubishiAustria)



#### UMFASSENDE GARANTIE IST SELBSTVERSTÄNDLICH

## 5 JAHRE WERKSGARANTIE

Alle Mitsubishi-Neuwagen sind mit fünf Jahren Garantie ausgestattet, die ersten zwei Jahre ohne Kilometerbegrenzung, im dritten, vierten und fünften Jahr bis maximal 100.000 km Gesamtleistung. Davon ausgenommen sind einzelne Komponenten<sup>1)</sup>. Ihr Fahrzeug verfügt über zwölf Jahre Garantie gegen Durchrostung. Die Zuverlässigkeitsstatistiken zeigen Bestwerte für Mitsubishi-Fahrzeuge.

1) Für die folgenden Komponenten gilt eine Garantie von drei Jahren, und zwar zwei Jahre ohne Kilometerbegrenzung, im dritten Jahr bis max. 100.000 km Gesamtleistung: 12V-Starter-Batterie, Glühstifte (Diesel), Einspritzdüsen (Diesel), Lambdasonde oder O2-Sensor (Benzin), Kondensator-Gebläsemotor (Pajero und L200).

#### MAP – KOSTENLOSE PANNENHILFE

Die Zuverlässigkeitsstatistiken von Mitsubishi-Fahrzeugen sind beeindruckend, aber sollten Sie jemals Hilfe im Falle einer Panne, eines Unfalls, Diebstahls oder Vandalismus benötigen, ist Hilfe europaweit 24 Stunden am Tag, 7 Tage die Woche für Sie da, egal wo Sie sind. Dafür müssen Sie nur die Nummer auf Ihrer MAP-Notfallkarte anrufen. Über den gesamten Garantiezeitraum von 5 Jahren hinweg, sind Sie durch Mitsubishi Motors Assistance Package (MAP) abgesichert. Und danach können Sie diese Absicherung durch eine Mobilitätsgarantie-Verlängerung (MAP-Upgrade), im Zuge der serviceplanmäßigen Wartung durch Ihre autorisierte Mitsubishi-Vertragswerkstätte verlängern – bis Ihr Fahrzeug 10 Jahre alt ist.

**DENZEL Autoimport GmbH**  
[www.mitsubishi-motors.at](http://www.mitsubishi-motors.at)

Die in Österreich verkauften Modelle können sich in Details und Ausstattung von den auf den Fotos gezeigten Fahrzeugen unterscheiden. Weitere Informationen erhalten Sie bei unseren Mitsubishi-Vertragspartnern. Alle Rechte vorbehalten.



MMBR22001