

Land Cruiser



TOYOTA

NICHTS IST  
UNMÖGLICH



# Nach wie vor unübertroffen.

Der neue Land Cruiser bringt Sie durch pulsierende Metropolen und weit hinein in die tiefste Wildnis – stilvoll, zuverlässig und mit der neuesten Generation der innovativen Technologien von Toyota.

Über 60 Jahre Erfahrung von Ingenieuren und Land Cruiser-Fahrern auf der ganzen Welt haben ihn zu dem gemacht, was er heute ist: Ein Fahrzeug, das die extremsten Herausforderungen meistert – mit kraftvollem Vortrieb, höchster Manövrierbarkeit, felsenfester Stabilität und kompromisslosem On-Road-Komfort.



## Design

Das neue sportive Design zeichnet sich durch einen beeindruckenden Frontgrill, leistungsstarke LED-Scheinwerfer und neue Kombinationsleuchten am Heck aus.



## 4x4 Technologie

Schicke Boulevards oder steinigés Gelände – die fortschrittliche 4x4-Technologie lässt Ihnen freie Wahl.



## Komfort

Komfortabel und stilvoll reisen – in exklusivem Innenraum-Ambiente und mit variablem Sitzangebot.



## Herkunft

Mehr als 60 Jahre Erfahrung aus über 150 Ländern – der neue Land Cruiser ist nicht zu stoppen. Nirgendwo.



# Entdecken Sie die Legende neu.

Wenn es ein Auto gibt, das auf der ganzen Welt für Geländegängigkeit und Zuverlässigkeit steht, dann ist es der Land Cruiser: Seine Qualitäten sind legendär – weil wir nie aufgehört haben, ihn immer wieder zu verbessern.

Die neueste Generation überzeugt mit permanentem Allradantrieb, dem Multi-Terrain-Select-System\*, mit dem Sie aus fünf Gelände-Fahrmodi wählen können und dem Crawl-Control-System\*, das Ihnen bei langsamer Fahrt im Gelände das Anfahren und Abbremsen abnimmt, damit Sie sich voll aufs Lenken konzentrieren können. Über den optionalen Multi-Terrain-Monitor sehen Sie im Gelände sogar verborgene Hindernisse – vor, neben und hinter dem Auto. Dazu begeistert der Land Cruiser mit einer neuen Optik: LED-Frontscheinwerfer\* mit Tagfahrlicht\*, der prägnante Frontgrill und das markante Heck sorgen für einen attraktiven Auftritt mit echter Off-Road-Ausstrahlung.

\* Ausstattungsabhängig.

# Auch die Straße ist sein Gelände.

Mit dem permanenten Allradantrieb und dem Multi-Terrain-Management-System\* des Land Cruiser erobern Sie nicht nur spielend jedes Gelände, sondern genießen dank höchster Traktion sicheres Fahren auf allen Straßen und in jeder Kurve.

Die elektronisch gesteuerte, dynamische Fahrwerkskontrolle KDSS\* und das aktive Dämpfungssystem AVS\* sorgen gemeinsam für besten Komfort, eine unübertroffene Kontrolle und vorbildliche Stabilität.

Dabei sorgt die intelligente Servolenkung VFC für mehr Stabilität und Präzision beim Fahren. So wird das Handling des Land Cruiser überraschend dynamisch.

\* Ausstattungsabhängig.







Abbildungen sind Symbolfotos.

# Zuverlässig wie der Land Cruiser: Seine Fahrassistenten.

Auf dem farbigen TFT Display\* zwischen den neu designten Rundinstrumenten haben Sie alles im Blick: zum Beispiel die Navigationshinweise\*, das Traktions-Kontrollsystem oder die Lenk- und Neigungswinkelanzeigen\*.

Mit dem beheizbaren Lenkrad\* Ihres Land Cruiser greifen Sie ganz souverän auf weitere moderne Fahrassistenten zu: Wie der radargestützte Tempomat\* oder die vier Kameras\* an Front, Heck und den Fahrzeugseiten, die Ihnen im Gelände und bei engen Parkmanövern einen souveränen Überblick verschaffen. In der neu konzipierten Mittelkonsole finden Sie neben dem Offroad-Steuerungselement auch das Navigationssystem Toyota Touch 2 & Go\* kombiniert mit dem JBL® Premium-Soundsystem\*, das Sie unterwegs stets auf dem Laufenden hält und für Unterhaltung sorgt.

\* Ausstattungsabhängig.





## Raffiniertes Interieur.

Im geräumigen Innenraum des Land Cruiser erwarten Sie natürliche Materialien, eine Drei-Zonen-Klimaautomatik\*, Komfortlösungen wie das Smart-Key-System, ein intelligenter, variabler Stauraum und eine harmonische Innenraumbeleuchtung.

Auf allen Plätzen haben Sie genügend Raum, um sich unterwegs auch einmal ausstrecken zu können – und die bequemen Sitze mit ihren hochwertigen Polstern fördern eine gesunde Körperhaltung. Kurz: In einem Land Cruiser werden auch die weitesten Fahrten zu einer angenehmen Reise.

\* Ausstattungsabhängig.

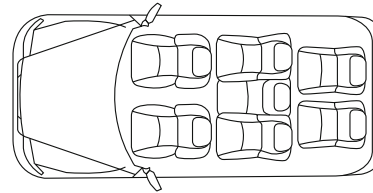


Abbildung ist Symbolfoto.

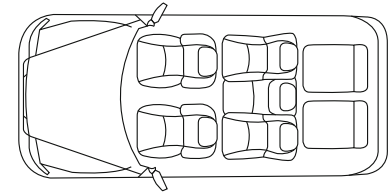
The image shows the interior of a vehicle, likely a Toyota, with brown leather seats. The view is from the passenger side looking towards the driver's seat. The front seats are visible, and the rear seats are folded down, creating a flat surface. The car's interior is modern and spacious. Through the windows, a cityscape with tall buildings is visible on the left, and a landscape with a dirt road and hills is visible on the right.

## So beginnen Abenteuer.

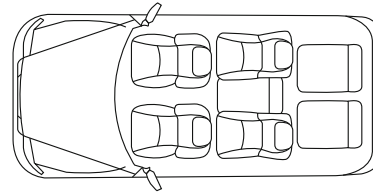
Ganz gleich, ob Sie Platz für bis zu 7 Personen oder für viel Gepäck benötigen – das Toyota-Easy-Flat-Sitzsystem bietet maximale Variabilität und erlaubt die unterschiedlichsten Sitzanordnungen. Sie können die 2. und 3. Sitzreihe\* leicht umklappen, um einen Großeinkauf zu transportieren oder das Gepäck für eine Weltreise unterzubringen.



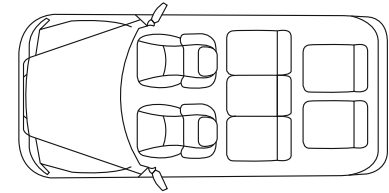
**7 Fahrzeuginsassen**  
2. und 3. Sitzreihe aufgestellt.



**5 Fahrzeuginsassen**  
3. Sitzreihe versenkt.



**4 Fahrzeuginsassen**  
Mittlerer Sitz der 2. Sitzreihe umgeklappt  
und 3. Sitzreihe versenkt.



**2 Fahrzeuginsassen**  
2. Sitzreihe umgeklappt und  
3. Sitzreihe versenkt.

## Variables Sitzangebot.

Die zweite Sitzreihe (mit optionaler Sitzheizung bei den äußeren Sitzen\*) ist im Verhältnis 40:20:40 geteilt umklappbar<sup>§</sup>, die 3. Sitzreihe<sup>¶</sup> ermöglicht eine mittige Teilung im Verhältnis 50:50 und lässt sich im Fahrzeugboden versenken. Zusammen mit einem Heckfenster\*\*, das sich mit einer Hand öffnen lässt, bietet der Land Cruiser vielfältige Möglichkeiten, Gepäck mühelos einzuladen und auf einer großen und ebenen Fläche zu verstauen.

\* Nur in Verbindung mit 3. Sitzreihe.

§ Nur 5-türig, bei 3-türigen Modellen im Verhältnis 60:40.

¶ Optional erhältlich, nur 5-türig.

\*\* Nur 5-türig.



# Unschlagbare Kraft.

Der Land Cruiser ist für alle Situationen gerüstet – ob Sie auf der Überholspur unterwegs sind oder auf Umwegen Berge erklimmen.

Eine überragende Leistung ist Ihnen sicher – mit dem starken 4,0-Liter-V6-Dual-VVT-i-Benziner genauso wie mit dem 2,8-Liter-Turbodiesel. Eine kluge, optimierte Verbindung von Kraft und Drehmoment sorgt für großes Fahrvergnügen, ohne in Sachen Effizienz Kompromisse einzugehen.

Motor	Leistung	Verbrauch*	CO <sub>2</sub> -Emission*	Verfügbar für
<b>2,8</b> Diesel 3-türig 6 M/T	<b>130</b> kW (177 PS)	<b>7,2</b> l/100 km	<b>190</b> g/km	Country, City, Elegance
<b>2,8</b> Diesel 5-türig 6 M/T	<b>130</b> kW (177 PS)	<b>7,4</b> l/100 km	<b>194</b> g/km	Country, City, Elegance
<b>2,8</b> Diesel 3-türig 6 A/T	<b>130</b> kW (177 PS)	<b>7,2</b> l/100 km	<b>190</b> g/km	City, Elegance
<b>2,8</b> Diesel 5-türig 6 A/T	<b>130</b> kW (177 PS)	<b>7,4</b> l/100 km	<b>194</b> g/km	City, Elegance
<b>4,0</b> Benzin 5-türig 6 A/T	<b>207</b> kW (282 PS)	<b>10,6</b> l/100 km	<b>248</b> g/km	V6

\* Kombiniert.

Die Kraftstoffverbrauchs- und Emissionswerte wurden nach dem vorgeschriebenen EU-Messverfahren ermittelt. Die Angaben beziehen sich nicht auf ein einzelnes Fahrzeug und sind nicht Bestandteil des Angebotes, sondern dienen allein Vergleichszwecken zwischen den verschiedenen Fahrzeugtypen. Der Kraftstoffverbrauch und die CO<sub>2</sub>-Emissionen eines Fahrzeugs hängen nicht nur von der effizienten Ausnutzung des Kraftstoffs durch das Fahrzeug ab, sondern werden auch vom Fahrverhalten und anderen nicht technischen Faktoren beeinflusst. Durch Sonderausstattungen (insbesondere von der Serienausstattung abweichende breitere Reifen und Dachgepäckträger) können sich abweichende Verbrauchswerte und CO<sub>2</sub>-Emissionen ergeben.

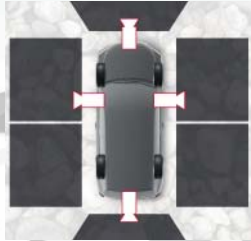
# Off-Road-Technologie.

Es ist die Fülle innovativer Technologien, die Off-Road-Fahrfreude pur beim Land Cruiser garantiert. Hierfür steht der Name Toyota bereits als Synonym.



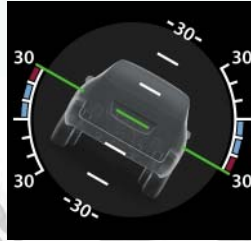
## Multi-Terrain-Select-System (MTS)\*

Fünf vordefinierte Gelände-modi lassen Sie jede Herausforderung meistern – „Felsenuntergrund“, „Felsen & Schotter“, „Loses Geröll“, „Buckelpiste“ sowie „Matsch & Sand“. Brems- und Traktionskontrollsystem des Fahrzeugs werden automatisch in Abhängigkeit von den Geländebedingungen modifiziert, um maximale Traktion und Kontrolle zu gewährleisten.



## Multi-Terrain-Monitor (MTM) – 4 Kameras\*

Auf dem Multi-Terrain-Monitor (MTM) haben Sie die unmittelbare Fahrzeugumgebung im Blick – er hilft Ihnen dabei, den vorgesehenen Kurs einzuhalten und potenzielle Gefahren zu vermeiden. Auf dem Monitor können Sie über die vier externen Kameras Live-Bilder abrufen. Drücken Sie einfach die Multifunktions-taste am Lenkrad, und schon können Sie sich ein Bild von der Fahrzeugumgebung machen.



## Lenk- und Neigungswinkel-anzeige\*

Gerade in unebenem Gelände ist es oft schwierig, die Lenkposition richtig einzuschätzen. Die Anzeige von Lenk- und Neigungswinkel im Multi-Informationssystem des neuen Land Cruiser ist in solchen Situationen von unschätzbarem Wert.



## Dynamische Fahrwerkskontrolle (KDS)\*, Off-Road-Betrieb

KDS sorgt auch in schwierigstem Gelände für maximalen Bodenkontakt der Räder – und damit für optimale Traktion. Die Stabilisatorwirkung wird so an die Fahrsituation angepasst, dass die einzelnen Räder mit größerer Unabhängigkeit über unebenes Terrain rollen.

\* Optional.

§ Ausstattungsabhängig.





**Geländeabhängiges**

**Geschwindigkeitsregelsystem (Crawl-Control)<sup>§</sup>**

Der Fahrer kann sich vertrauensvoll an heikle Pisten heranwagen. Er muss sich um Gas und Bremse keine Gedanken machen und kann sich voll auf das Lenken konzentrieren. Das Crawl-Control-System kontrolliert Motor und Bremse automatisch und hält dabei eine konstante Geschwindigkeit ein. Einfach den „CRAWL“-Knopf drücken, eine von fünf Geschwindigkeiten wählen und losfahren. Die Geschwindigkeit kann während der Fahrt geändert werden.

**Bergabfahrkontrolle (DAC)<sup>§</sup>**

Beim Hinunterfahren steiler Hänge, wo die Verzögerung durch die Motorbremse allein nicht ausreicht, kontrolliert das DAC-System automatisch den Hydraulikdruck aller vier Bremsen, um eine konstante Geschwindigkeit aufrecht zu erhalten. Dies verringert ein Blockieren der Räder und lässt Sie selbst rutschige Hänge mit konstant niedriger Geschwindigkeit passieren. Darüber hinaus trägt die Reduzierung von Fahrzeugvibrationen an steilen unebenen Hängen zusätzlich zur Fahrzeugstabilität bei.

**Permanenter Allradantrieb mit Torsen® Zentraldifferential**

Sorgt für optimale Traktion unter allen Fahrbedingungen. Für eine optimale Bodenhaftung verteilt das Differential die Motorkraft je nach Bedarf auf die Vorder- und Hinterachse. Im Normalfall wird die Kraft im Verhältnis von 40:60 auf die Vorder-/Hinterachse verteilt. Um wirklich jeder Geländebeschaffenheit gerecht zu werden, kann die Verteilung beim neuen Land Cruiser zwischen 50:50 und 30:70 variiert werden.

**Aktive Antriebsschlupfregelung (A-TRC)**

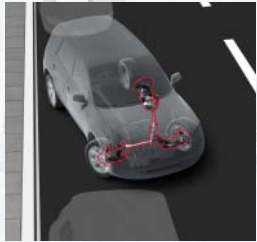
Die aktive Antriebsschlupfregelung sorgt durch selektive Verteilung des Antriebsmoments auf die einzelnen Räder für optimale Traktion. Sie wirkt durchdrehenden Rädern sofort entgegen und stabilisiert das Fahrzeug beim Beschleunigen auf rutschiger Fahrbahn oder in matschigem Gelände.

Abbildung ist Symbolfoto.

# On-Road-Technologie.

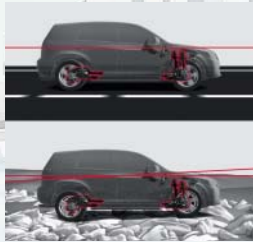
Wir haben an alles gedacht und eine Fülle von Ideen entwickelt, um das Fahren auf normalen Straßen stressfrei und mit mehr Fahrfreude zu gestalten.

Der neue Land Cruiser wartet mit folgenden On-Road-Assistenzsystemen auf:



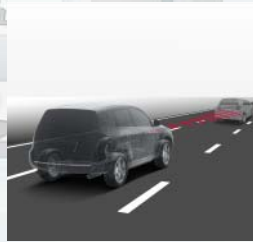
## **Geschwindigkeitsabhängige Servolenkung (VFC)**

Die geschwindigkeitsabhängige Servolenkung regelt den Druck der Lenkflüssigkeit in Abhängigkeit von Fahrgeschwindigkeit und Lenkbewegungen. Bei langsamen Geschwindigkeiten verringert sich der Druck, damit das Lenkrad einfacher bewegt werden kann. Bei höheren Geschwindigkeiten wird eine bessere Kontrolle des Fahrzeugs durch Erhöhung des Drucks erreicht.



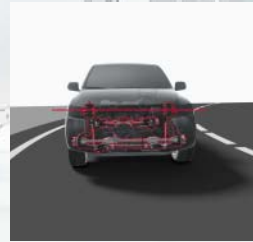
## **Aktives Dämpfungssystem (AVS)\***

Das aktive Dämpfungssystem steuert die Dämpfungsraten des Fahrwerks je nach Fahrbahnbeschaffenheit und Fahrbedingung. Drei Modi stehen zur Auswahl: Komfort, Normal oder Sport.



## **Adaptiver Tempomat (ACC)\***

Der radargestützte adaptive Tempomat hält das Fahrzeug konstant auf einer zuvor eingestellten Geschwindigkeit und in einem definierten Sicherheitsabstand zum vorausfahrenden Fahrzeug. Das System passt Abstand und Geschwindigkeit durch selbsttätiges Bremsen und Beschleunigen variabel dem fließenden Verkehr an und beschleunigt bei freier Fahrt von selbst auf die ursprünglich eingestellte Reisegeschwindigkeit.



## **Dynamische Fahrwerkskontrolle (KDSS)\*, Straßenbetrieb**

Beim KDSS handelt es sich um ein elektronisch kontrolliertes hydraulisches Fahrwerk. Auf Asphalt bietet das präzise ansprechende Fahrwerk mit konventionellen Stabilisatoren eine Lenkagilität und einen Fahrkomfort, die ihresgleichen suchen. Im Gelände halten alle Räder festen Bodenkontakt und bieten so in unwegsamstem Terrain bessere Traktion und Stabilität.

\* Optional.





#### **Robuste Body-on-Frame-Konstruktion**


Der Einsatz von hochfesten Stahlblechen resultiert in einer leichten und dennoch hochstabilen Karosseriestruktur. Dank schallabsorbierender und geräuscherdrückender Materialien können Sie Ihre Fahrt in Ruhe genießen.

#### **Manövrierfähigkeit mit optimiertem Wendekreis**

Die Proportionen des neuen Land Cruiser und sein minimaler Wendekreis von 11,6 m (5-Türer) ermöglichen ein agiles und benutzerfreundliches Handling – darüber hinaus erleichtern seine verbesserte Manövrierfähigkeit und Stabilität den Fahrbetrieb.

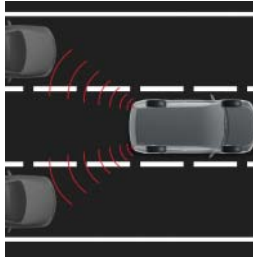
# Unschlagbare Sicherheit.

Die Sicherheitseinrichtungen im Land Cruiser sind unübertroffen, so dass Sie Ihre Fahrt unbeschwert genießen können.



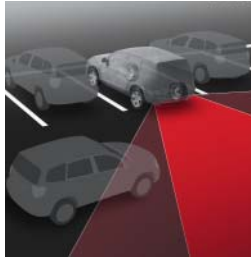
## Multi-Terrain-ABS\*

Beim Fahren mit zugeschaltetem Multi-Terrain-Select-System sorgt das ABS-System dafür, dass die Räder auf lockerem Untergrund nicht blockieren. Durch die automatische Anpassung an die jeweilige Geländebeschaffenheit, stellt es Ihnen stets eine optimale Bremsleistung zur Verfügung.




## Toter-Winkel-Warner (BSM)\*

Der Toter-Winkel-Warner erhöht die Sicherheit der Fahrzeuginsassen beim Fahrbahnwechsel. Erkennen die Radarsensoren am Fahrzeugheck ein Fahrzeug im seitlichen oder hinteren Totwinkelbereich, leuchtet im betreffenden Seitenspiegel eine Warnanzeige auf. Befindet sich bei beabsichtigtem Fahrbahnwechsel ein Fahrzeug im Totwinkelbereich, werden Sie von den Anzeigen durch Blinken davor gewarnt. Ist nur in Verbindung mit Rückraumassistent erhältlich.



## Rückraumassistent<sup>§</sup>

Beim Zurücksetzen aus einer Parklücke erkennt der Rückraumassistent über Radartechnik diese Fahrzeuge, die weder in den Außenspiegeln noch im Rückfahrmonitor zu sehen sind, und aktiviert eine Warnanzeige in den Außenspiegeln. Der Rückraumassistent ist nur in Verbindung mit dem Toter-Winkel-Warner erhältlich.



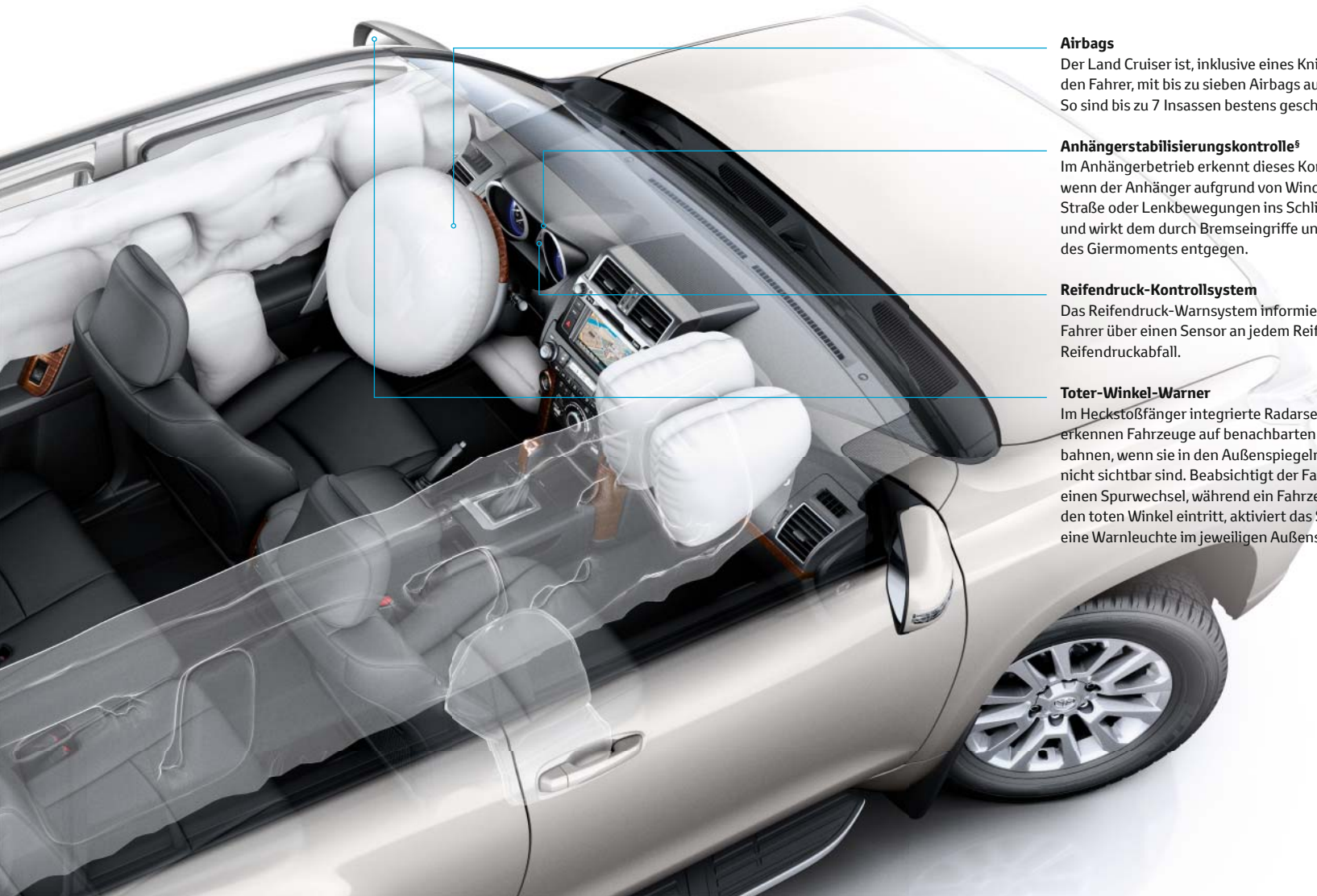
## Elektronische Stabilitätskontrolle (VSC)

Die elektronische Stabilitätskontrolle VSC minimiert das Risiko des Ausbrechens und stabilisiert das Fahrzeug bei Kurvenfahrt. Registriert das System Traktionsverlust oder ein Durchdrehen der Antriebsräder auf rutschiger Fahrbahn, führt es gezielte Bremsenriffe an einzelnen Rädern durch, reduziert die Motorleistung und erhöht so die Fahrstabilität bei Kurvenfahrt.



\* Optional.

<sup>§</sup> Ausstattungsabhängig.



### **Airbags**

Der Land Cruiser ist, inklusive eines Knieairbags für den Fahrer, mit bis zu sieben Airbags ausgestattet. So sind bis zu 7 Insassen bestens geschützt.

### **Anhängerstabilisierungskontrolle<sup>5</sup>**

Im Anhängerbetrieb erkennt dieses Kontrollsystem, wenn der Anhänger aufgrund von Wind, holpriger Straße oder Lenkbewegungen ins Schlingern gerät und wirkt dem durch Bremsengriffe und Kontrolle des Giermoments entgegen.

### **Reifendruck-Kontrollsystem**

Das Reifendruck-Warnsystem informiert den Fahrer über einen Sensor an jedem Reifen bei Reifendruckabfall.

### **Toter-Winkel-Warner**

Im Heckstoßfänger integrierte Radarsensoren erkennen Fahrzeuge auf benachbarten Fahrbahnen, wenn sie in den Außenspiegeln noch nicht sichtbar sind. Beabsichtigt der Fahrer einen Spurwechsel, während ein Fahrzeug in den toten Winkel eintritt, aktiviert das System eine Warnleuchte im jeweiligen Außenspiegel.

# Ausstattung und Technik.

## Toyota Touch 2 & Go

Toyota Touch 2 & Go ist ein vollintegriertes Navigationssystem mit Touchscreen sowie einem fortschrittlichen Audiosystem mit

Anschlussmöglichkeiten für USB-Geräte, iPods und Smartphones. Die Karten aller europäischen Länder stehen zur Verfügung.

## JBL®-Premium-Soundsystem mit 14 Lautsprechern

Dolby-Surround-System und ein digitaler Soundprozessor verwandeln den Land Cruiser in einen Konzertsaal.



### Verfügbarkeit

- Elegance
- V6



### Verfügbarkeit

- Elegance 5-türig
- V6

### Klimaautomatik

Die Klimaautomatik regelt die Temperatur für Fahrer und Beifahrer sowie optional auch für die Fondpassagiere separat und sorgt auch an heißesten Tagen stets für einen angenehm temperierten Innenraum.



#### Verfügbarkeit

- City
- Elegance
- V6

### Multi-Informationsdisplay

Das komfortabel in Augenhöhe des Fahrers angeordnete Multi-Informationsdisplay liefert relevante Fahrzeuginformationen wie Geschwindigkeit, Lenkwinkel oder das Multi-Terrain-Select-Display.



#### Verfügbarkeit

- Country
- City
- Elegance
- V6

### Rear Seat Entertainment

Der aus dem Dachhimmel ausfahrbare 9,0"-Monitor in Verbindung mit dem leistungsstarken 5.1-Kanal-DVD-Surround-System unterhält Ihre Passagiere im Fond. Darüber hinaus können Sie über den AUX-Eingang Filme von Ihrer Videokamera oder Ihrem persönlichen DVD-Player abspielen.



#### Verfügbarkeit

- Elegance 5-türig (optional)
- V6 (optional)

# Ausstattungen – außen.



## Country

- Außenspiegel elektrisch einstellbar
- Reifendruckwarnsystem
- Rundumverglasung getönt
- Fensterheber elektrisch
- Intelligentes Zugangs- und Startsystem
- Antenne
- VSC (elektronische Stabilitätskontrolle) mit A-TRC (Antriebsschlupfregelung) und Anhängerstabilitätskontrolle\*
- Mitteldifferentialsperre
- ABS + EBD
- Bremsassistent mit Notbremsignal
- Trittstufen seitlich

## City

### zusätzlich/abweichend zu Country

- Rückfahrkamera
- Berganfahr- (HAC) und Bergabfahrhilfe (DAC)<sup>§</sup>
- 17" Leichtmetallfelgen
- Außenspiegel elektrisch einstellbar, beheiz- und einklappbar
- Außenspiegel lackiert
- Kühlergrill teilverchromt
- Türgriffe außen lackiert
- Nebelscheinwerfer



## Elegance

### zusätzlich/abweichend zu City

- 18" Leichtmetallfelgen
- Regensensor
- Scheinwerferreinigung
- Seitenscheiben ab der 2. Reihe abgedunkelt
- Trittstufen seitlich beleuchtet
- Park-Assist-System vorne (4) und hinten (4)
- Scheinwerfer Ein-/Aus-Automatik mit Coming-Home-Funktion
- LED Scheinwerfer für Abblendlicht\*
- Tagfahrlicht in LED\*

\* Nur 5-türig.

§ Nur Automatik.

# Ausstattungen – innen.



## Country

- Klimaanlage
- Pollenfilter
- Konversationspiegel vorne
- Lenkrad höhen- und längsverstellbar
- 6 Lautsprecher
- Fahrersitz höhenverstellbar
- Kreuzstütze elektrisch einstellbar
- Rücksitzlehne geteilt vorklappbar
- Getränkehalter vorne und hinten

- Fahrer-, Fahrerknie-, Beifahrer-, Seiten- und Kopfairbags
- Aktive Kopfstützen vorne
- Multifunktionsanzeige
- Gepäckraumabdeckung

## City

### zusätzlich/abweichend zu Country

- 7" Toyota Touch 2 Audiosystem
- Bluetooth® Freisprechsysteem (geräte-abhängig)
- 9 Lautsprecher
- USB-Anschluss
  - USB Audio (MP3)
  - USB Video (WMV, AVI, MP4)
  - USB Foto (JPEG)

- Audiobedienung am Lenkrad
- Tempomat, elektronisch
- Lederlenkrad und -schaltknäuf
- Klimaautomatik



## Elegance

### zusätzlich/abweichend zu City

- Lenkrad elektrisch einstell- und beheizbar
- Toyota Touch 2 & Go Navigation
- 12 Lautsprecher
- JBL® Soundsystem mit 14 Lautsprechern\*
- Fußraumleuchten vorne
- Innenrückspiegel automatisch abblendend
- Türgriffe innen verchromt
- Holzapplikationen innen
- Mittelarmlehne vorne mit Kühlbox
- Sitzheizung vorne\*

\* Nur 5-türig.  
Abbildungen sind Symbolfotos.

# Optionales Zubehör.

## Zubehörausstattung:

1. LM-Felge „Pinnacle“ 18" schwarz (auch in silber/teilpoliert verfügbar)
2. LM-Felge „Canyon“ 17" silber (speziell für Winterbetrieb)
3. Anhängerkupplung (in fixer, geflanschter und abnehmbarer Ausführung verfügbar)
4. Chrom-Spiegelkappenset 2-tlg.
5. Chrom-Schutzzierleistenset 4-tlg.
6. Klarglas-Heckleuchtenset + Heckklappen-Chromzierleiste
7. Heck-Unterfahrschutzplatte
8. Edelstahl-Auspuffblende
9. Heck-Radträger (für 2 oder 3 Räder)
10. Dachreling + Querträgerset 2-tlg.
11. Laderaum-Schalenmatte (für Fzg. mit oder ohne Gepäckraum-Schienen verfügbar)
12. Cargo-Manager (nur für Fzg. mit Gepäckraum-Schienen)
13. Hunde-Schutzgitter mit optionalem Raumteiler (je nach Wunsch durchgehend – wie abgebildet – oder halbhoch verfügbar)
14. Toyota Hotspot (WiFi – Schnittstelle für bis zu 5 Geräte)
15. Variables Multimedia-System für die Fondpassagiere



Auszug aus dem Gesamtangebot. Verfügbarkeit kann abhängig von der Ausstattungsvariante sein.  
Zubehörausstattung nur auf Wunsch und gegen Aufpreis (zzgl. Montagekosten).



# Farben.



040 weiß



070 perlmuttweiß met.\*



1F7 silber met.\*



218 mysticschwarz met.\*



3R3 rubinrot met.\*

\* Sonderausstattung, auf Wunsch, gegen Aufpreis.  
Erfahrungsgemäß können Druckfarben den Farbton  
von Lackierungen nicht originalgetreu wiedergeben.



1G3 anthrazit met.\*



1H2 titaniumgrau met.\*



202 satin schwarz



4T3 creolbraun met.\*



6V4 dunkelgrün met.\*

# Felgen & Polster.



**17"-Stahlfelgen**  
Country



**17"-Leichtmetallfelgen**  
City



**18"-Leichtmetallfelgen**  
Elegance, V6



**Stoff schwarz**  
Country und City



**Stoff sand**  
Country und City



**Stoff schwarz**  
Elegance



**Stoff sand**  
Elegance



**Leder schwarz/braun**  
Executive, President und V6



**Leder schwarz**  
Executive, President und V6



**Leder sand**  
Executive, President und V6

# Spezifikationen.

	2,8 D-4D 3-türig 6 M/T	2,8 D-4D 3-türig 6 A/T	2,8 D-4D 5-türig 6 M/T	2,8 D-4D 5-türig 6 A/T	4,0 dVVT-i 4WD 5-türig 6 A/T
<b>Karosserie &amp; Getriebe</b>					
Ausstattung	Country, City, Elegance	City, Elegance	Country, City, Elegance	City, Elegance	President
<b>Motor</b>					
Motorart	1GD-FTV				1GR-FE
Motorbauart	Reihen-4-Zylinder Dieselmotor				V6-Zylinder Benzinmotor
Ventiltrieb	16 Ventile DOHC				24 Ventile DOHC, Dual-VVT-i
Hubraum (cm³)	2.755				3.956
Bohrung/Hub (mm)	92,0/103,0				94,0/95,0
Max. Leistung (kW/PS)	130 (177) bei 3.400 U/min				207 (282) bei 5.600 U/min
Max. Drehmoment (Nm)	420 bei 1.400–2.600 U/min (A/T: 450 bei 1.600–2.400 U/min)				387 bei 4.400 U/min
Verdichtung/Cetanbedarf	15,0/48				10,4/95 ROZ
Abgasverhalten	Euro 6				Euro 6
<b>Kraftübertragung</b>					
Getriebeart	6-Gang Schalter	6-Gang Automatik	6-Gang Schalter	6-Gang Automatik	6-Gang Automatik
Antriebsart	permanenter Allradantrieb				permanenter Allradantrieb
<b>Fahrleistungen</b>					
Höchstgeschwindigkeit (km/h)	175				175

	2,8 D-4D 3-türig 6 M/T	2,8 D-4D 3-türig 6 A/T	2,8 D-4D 5-türig 6 M/T	2,8 D-4D 5-türig 6 A/T	4,0 dVVVT-i 4WD 5-türig 6 A/T
<b>Kraftstoffverbrauch</b>					
Städt. Bedingungen (l/100 km)	8,6	9,0	8,9	9,2	14,5
Außerstädt. Bedingungen (l/100 km)	6,5	6,3	6,6	6,3	8,4
Insgesamt (l/100 km)	7,2	7,2	7,4	7,4	10,6
<b>CO<sub>2</sub>-Emissionen</b>					
CO <sub>2</sub> -Emission Innerorts (g/km)	224	236	232	242	338
CO <sub>2</sub> -Emission Außerorts (g/km)	170	164	173	166	195
CO <sub>2</sub> -Emission kombiniert (g/km)	190	190	194	194	248
<b>Räder</b>					
Bereifung	Country: 245/70 R 17 110 S auf Felge 17 x 6 1/2 JJ / ET 15 City: 265/70 R 17 112 S auf Leichtmetallfelge 17 x 7 1/2 JJ / ET 25 Elegance & President: 265/60 R 18 110 H auf Leichtmetallfelge 18 x 7 1/2 JJ / ET 25				
<b>Gewichte</b>					
Eigengewicht (kg)	1.985–2.150	1.995–2.160	2.095–2.405	2.105–2.415	2.050–2.290
Gesamtgewicht (kg)	2.600	2.600	2.990	2.990	2.900
Max. Achslast vorne (kg)	1.450	1.450	1.450	1.450	1.290
Max. Achslast hinten (kg)	1.800	1.800	1.800	1.800	1.800
Stützlast für Anhänger (kg)	120	120	120	120	120
Anhängelast gebremst (kg)	3.000	3.000	3.000	3.000	3.000
Anhängelast ungebremst (kg)	750	750	750	750	750

# Spezifikationen.

	2,8 D-4D 3-türig 6 M/T	2,8 D-4D 3-türig 6 A/T	2,8 D-4D 5-türig 6 M/T	2,8 D-4D 5-türig 6 A/T	4,0 dVVV-i 4WD 5-türig 6 A/T
<b>Außenabmessungen</b>					
Länge (mit Reserverad) (mm)	4.335 (4.505)		4.780		4.780
Breite (mm)	1.885		1.885		1.885
Höhe (mm)	1.830		1.845		1.845
Radstand (mm)	2.450		2.790		2.790
Spurweite vorne (17"/18") (mm)	1.585		1.585		1.585
Spurweite hinten (17"/18") (mm)	1.585		1.585		1.585
Bodenfreiheit (mm)	205		215		215
Böschungswinkel vorne (Grad)	32		32		32
Böschungswinkel hinten (Grad)	26		25		25
<b>Innenabmessungen</b>					
Innenraumlänge (5-sitzig/7-sitzig) (mm)	1.755		1.825/2520		1.825/2.520
Innenraumbreite (mm)	1.550		1.550		1.550
Innenraumhöhe (mm)	1.240		1.240		1.240
<b>Gepäckraum</b>					
Laderaumlänge 5-sitzig/umgelegt (mm)	515/1.150		880/1.955		880/1.955
Laderaumlänge 7-sitzig (mm)	–		205		205
Laderaumbreite (max.) (mm)	1.430		1.380		1.380
Laderaumhöhe bis Abdeckung (mm)	524		524		524
Laderaumvolumen (dm <sup>3</sup> )	381–1.434		621–1.934		621–1.934
Laderaumvolumen 7-sitzig (dm <sup>3</sup> )	–		104–1.833		104–1.833

	2,8 D-4D 3-türig 6 M/T	2,8 D-4D 3-türig 6 A/T	2,8 D-4D 5-türig 6 M/T	2,8 D-4D 5-türig 6 A/T	4,0 dVVT-i 4WD 5-türig 6 A/T
<b>Wendekreis</b>					
Wendekreisdurchmesser (Räder) (m)	10,4		11,6		11,6
<b>Kraftstofffüllmenge</b>					
Tankinhalt (l)	87		87		87



1.585 mm

1.885 mm



915 mm

2.790 mm

1.075 mm

4.780 mm



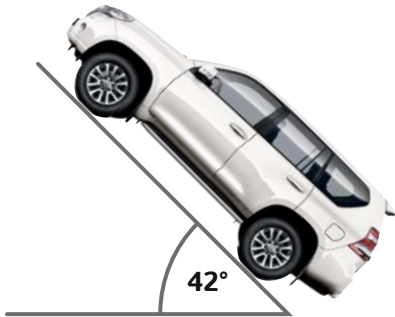
1.845 mm



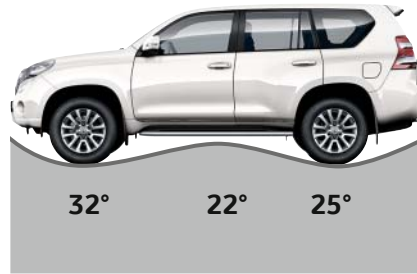
1.585 mm

1.885 mm

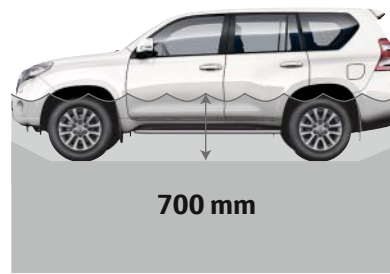
# Off-road Eigenschaften.



Steigfähigkeit



Rampenwinkel



Wattiefe



Maximale Seitenneigung

## 4x4 TECHNOLOGIE

	Country	City	Elegance	President, V6
Permanenter Allradantrieb	●	●	●	●
Differentialsperre hinten (nur Automatik)	–	–	○	●
Aktives Dämpfungssystem (AVS) (nur Automatik)	–	–	–	●
Geländeabhängiges Geschwindigkeitsregelsystem (nur Automatik)	–	–	○	●
Multi-Terrain-Select-System (MTS) (nur Automatik)	–	–	○	●
Dynamische Fahrwerkskontrolle (KDSS) (nur 5-türig)	–	–	●	●
Anhängerstabilisierungskontrolle (TSC) (nur 5-türig)	●	●	●	●
Aktive Antriebsschlupfregelung (A-TRC)	●	●	●	●

● = Standard    ○ = Optional    – = Nicht verfügbar

# Ausstattung.

AUSSEN	3-türig Country	3-türig City	3-türig Elegance	5-türig Country	5-türig City	5-türig Elegance	5-türig V6
Auftrittsstufe seitlich und hinten	●	●	beleuchtet/●	●	●	beleuchtet/●	beleuchtet/●
Aussenspiegel							
– elektrisch einstellbar	●	●	●	●	●	●	●
– beheizbar	–	●	●	–	●	●	●
– elektrisch einklappbar	–	●	●	–	●	●	●
– lackiert	–	●	●	–	●	●	●
– Blinker im Außenspiegel	●	●	●	●	●	●	●
Heckscheibenwischer	●	●	●	●	●	●	●
Heckspoiler	●	●	●	●	●	●	●
Intervallscheibenwischer variabel	●	●	Regensensor	●	●	Regensensor	Regensensor
Kühlergrill teilverchromt	–	●	●	–	●	●	●
Leichtmetallfelgen	–	17"	18"	–	17"	18"	18"
Nebelscheinwerfer	–	●	●	–	●	●	●
Nebelschlussleuchte links und rechts	●	●	●	●	●	●	●
Reserverad am Fahrzeugboden	–	–	–	●	●	●	●
Reserverad auf Hecktüre mit Abdeckung	●	●	●	–	–	–	–
Rück- und Bremslicht in LED-Technik	●	●	●	●	●	●	●
Rundumverglasung							
– getönt mit UV-Filter	●	●	●	●	●	●	●
– Seitenscheiben ab der 2. Reihe abgedunkelt	–	–	●	–	–	●	●
– Sonnenschutzstreifen im oberen Bereich der Windschutzscheibe	●	●	●	●	●	●	●
Scheinwerfer in LED Technologie für Abblendlicht mit	–	–	–	–	–	●	●
– Scheinwerferhöhenverstellung	●	●	●	●	●	automatisch	automatisch
– Scheinwerferreinigungsanlage	–	–	●	–	–	●	●
– Tagfahrlichtsystem in LED Technologie	–	–	–	–	–	●	●

# Ausstattung.

<b>AUSSEN</b>	<b>3-türig Country</b>	<b>3-türig City</b>	<b>3-türig Elegance</b>	<b>5-türig Country</b>	<b>5-türig City</b>	<b>5-türig Elegance</b>	<b>5-türig V6</b>
Schmutzfänger	●	●	●	●	●	●	●
Stoßstangen lackiert	●	●	●	●	●	●	●
Türgriffe außen lackiert	–	●	●	–	●	●	●
Vorverkabelung für Anhängerkupplung	●	●	●	●	●	●	●
<b>KOMFORT</b>	<b>3-türig Country</b>	<b>3-türig City</b>	<b>3-türig Elegance</b>	<b>5-türig Country</b>	<b>5-türig City</b>	<b>5-türig Elegance</b>	<b>5-türig V6</b>
12V-Steckdose vorne und hinten	●	●	●	●	●	●	●
220V-Steckdose im Kofferraum	–	–	●	–	–	●	●
Applikationen innen in Holzdesign (nicht mit Leder schwarz/grau)	–	–	●	–	–	●	●
Dieselfilter mit Warnlampe	●	●	●	●	●	●	–
Dieselvorwärmung	●	●	●	●	●	●	–
Einstiegsleuchten in den Türen vorne und hinten	vorne	vorne	vorne	●	●	●	●
Fensterheber elektrisch							
– vorne mit Auf-/Abautomatik und Einklemmschutz	●	●	●	●	●	●	●
– hinten mit Auf-/Abautomatik und Einklemmschutz	–	–	–	●	●	●	●
Haltegriffe vorne und hinten	●	●	●	●	●	●	●
Heckscheibenheizung mit Abschaltautomatik	●	●	●	●	●	●	●
Innenraumbelichtung vorne und hinten	●	●	●	●	●	●	●
– LED Beleuchtung bei Innentürgriffen und Türablagefächern	–	–	●	–	–	●	●
– Fußraumleuchten vorne	–	–	●	–	–	●	●
Innenrückspiegel abblendbar	●	●	automatisch	●	●	automatisch	automatisch
Intelligentes Zugangs- und Startsystem	●	●	●	●	●	●	●

KOMFORT	3-türig Country	3-türig City	3-türig Elegance	5-türig Country	5-türig City	5-türig Elegance	5-türig V6
Klimaanlage	●	–	–	●	–	–	–
Klimaautomatik	–	●	●	–	●	●	●
– Temperaturregelung für Fahrer und Beifahrer getrennt	–	●	●	–	●	●	●
– Pollenfilter	●	●	●	●	●	●	●
– Innenraumluftreinigungsschalter	–	●	●	–	●	●	●
Konversationsspiegel vorne	●	●	●	●	●	●	●
Lederlenkrad und -schaltknäuf	–	●	●	–	●	●	●
Lenkrad beheizbar	–	–	●	–	–	●	●
Lenkrad höhen- und längsverstellbar	●	●	elektrisch	●	●	elektrisch	elektrisch
Mittelarmlehne vorne	●	●	●	●	●	●	●
Park-Assist-System vorne (4) und hinten (4)	–	–	●	–	–	●	●
Scheinwerfer Ein-/Aus-Automatik mittels Dämmerungssensor	–	–	●	–	–	●	●
– mit Follow me home Scheinwerferbeleuchtung	–	–	●	–	–	●	●
Sequentielle Schaltung des Automatikgetriebes am Schalthebel möglich	–	●	●	–	●	●	●
Servolenkung	●	●	●	●	●	●	●
Sonnenblenden, mit Spiegel, beleuchtet	●	●	●	●	●	●	●
Startknopf beleuchtet	●	●	●	●	●	●	●
Tempomat	–	●	●	–	●	●	●
Türeinstiegsleiste	●	●	●	●	●	●	●
Türinnengriff verchromt	–	–	●	–	–	●	●
Warnton für nicht ausgeschaltetes Licht	●	●	●	●	●	●	●
Zentralverriegelung mit Fernbedienung und automatischer Türverriegelung (ab ca. 20 km/h)	●	●	●	●	●	●	●

● = Standard    ○ = Optional    – = Nicht verfügbar

# Ausstattung.

AUDIO & ANZEIGEN	3-türig Country	3-türig City	3-türig Elegance	5-türig Country	5-türig City	5-türig Elegance	5-türig V6
Analog-Instrumente	●	●	Optitron	●	●	Optitron	Optitron
– Armaturenbeleuchtung regelbar	●	●	●	●	●	●	●
Audioanlage							
– 7" Toyota Touch 2 Display	–	●	●	–	●	●	●
– Rückfahrkamera	–	●	●	–	●	●	●
– RDS-Radio	–	●	●	–	●	●	●
– CD-Spieler mit MP3/WMA-Abspielfunktion	–	●	●	–	●	●	●
– Bluetooth® Freisprechsystem und Audio-Streaming (geräte-abhängig)	–	●	●	–	●	●	●
– JBL® Soundsystem	–	–	–	–	–	●	●
– Lautsprecher	6	9	12	6	9	14	14
– Antenne in hinterer Seitenscheibe	●	●	●	●	●	●	●
– Audiobedienung am Lenkrad	–	●	●	–	●	●	●
– USB- und Aux-In-Anschluss	–	●	●	–	●	●	●
– USB Audio (MP3)	–	●	●	–	●	●	●
– USB Video (WMV, AVI, MP4)	–	●	●	–	●	●	●
– USB Foto (JPEG)	–	●	●	–	●	●	●
Digitaluhr	●	●	●	●	●	●	●
Economy-Fahranzeige (nur Automatik)	–	●	●	●	●	●	●
Economy-Schaltanzeige (nicht für Automatik)	●	●	●	●	●	●	–
Multifunktionsanzeige	●	●	●	●	●	●	●
– 4,2" Grafikfarbdisplay	–	–	●	–	–	●	●
– Außentemperaturanzeige	●	●	●	●	●	●	●
– noch zu fahrende Strecke bei konstanter Geschwindigkeit	●	●	●	●	●	●	●
– Durchschnittsgeschwindigkeit	●	●	●	●	●	●	●
– Durchschnittsverbrauch	●	●	●	●	●	●	●
– Traktionsanzeige	●	●	●	●	●	●	●
– Neigungswinkelanzeige	–	–	●	–	–	●	●

<b>AUDIO &amp; ANZEIGEN</b>	<b>3-türig Country</b>	<b>3-türig City</b>	<b>3-türig Elegance</b>	<b>5-türig Country</b>	<b>5-türig City</b>	<b>5-türig Elegance</b>	<b>5-türig V6</b>
Ölstandswarnung	●	●	●	●	●	●	●
– mit Serviceintervallanzeige	●	●	●	●	●	●	–
Reifendruckwarnsystem	●	●	●	●	●	●	●
Toyota Touch 2 & Go Navigationssystem	–	–	●	–	–	●	●
– Navteq EU-Kartendaten vorinstalliert	–	–	●	–	–	●	●
– erweiterte Bluetooth®-Funktionen (geräte-abhängig) (SMS, Kontaktbild)	–	–	●	–	–	●	●
– Google Local Search (handy-abhängig)	–	–	●	–	–	●	●
– Goggle Send to Car (handy-abhängig)	–	–	●	–	–	●	●
– Navteq Traffic-Patterns (Berücksichtigung historischer Verkehrsdaten)	–	–	●	–	–	●	●
– Apps (handy-abhängig)	–	–	●	–	–	●	●
– TMC (Traffic Message Channel) und DRG (Dynamic Route Guidance)	–	–	●	–	–	●	●
Wischwasserstandsanzeige	●	●	●	●	●	●	●

<b>SITZE</b>	<b>3-türig Country</b>	<b>3-türig City</b>	<b>3-türig Elegance</b>	<b>5-türig Country</b>	<b>5-türig City</b>	<b>5-türig Elegance</b>	<b>5-türig V6</b>
Fahrsitz höhenverstellbar	●	●	●	●	●	●	●
Sitze vorne elektrisch einstellbar	–	–	–	–	–	●	●
Fahrerkreuzstütze elektrisch einstellbar	●	●	●	●	●	●	●
Sitzheizung vorne	–	–	–	–	–	●	●
ISOFIX Kindersitzverankerung in der zweiten Reihe bei den äußeren Sitzen	●	●	●	●	●	●	●
Rücksitzlehne 60:40 vorklappbar	●	●	●	–	–	–	–
Rücksitzlehne 40:20:40 vorklappbar	–	–	–	●	●	●	●

● = Standard    ○ = Optional    – = Nicht verfügbar

# Ausstattung.

<b>STAURAUUM &amp; ABLAGEFLÄCHEN</b>	<b>3-türig Country</b>	<b>3-türig City</b>	<b>3-türig Elegance</b>	<b>5-türig Country</b>	<b>5-türig City</b>	<b>5-türig Elegance</b>	<b>5-türig V6</b>
Ablagefach in Mittelarmlehne vorne	●	●	●	●	●	●	●
– gekühlt	–	–	●	–	–	●	●
Ablagefach in den Türen	●	●	●	●	●	●	●
Brillenablagefach	●	●	●	●	●	●	●
Gepäckraumabdeckung	●	●	●	●	●	●	●
Gepäckraumschienen (nicht mit 3. Sitzreihe)	–	–	–	–	–	●	●
Getränkehalter vorne und hinten	●	●	●	●	●	●	●
Handschuhfach abschließbar und beleuchtet	●	●	●	●	●	●	●
Heckscheibe, separat öffnend	–	–	–	●	●	●	●
Verzurrösen im Kofferraum (nicht mit 3. Sitzreihe)	●	●	●	●	●	●	●

<b>FAHRDYNAMIK &amp; OFF-ROAD</b>	<b>3-türig Country</b>	<b>3-türig City</b>	<b>3-türig Elegance</b>	<b>5-türig Country</b>	<b>5-türig City</b>	<b>5-türig Elegance</b>	<b>5-türig V6</b>
Fahrassistenzsysteme (nur Automatik) (nicht mit Off-Road-Paket)	–	●	●	–	●	●	●
– Berganfahr- (HAC) und Bergabfahrhilfe (DAC)	–	●	●	–	●	●	●
Fahrzeugstabilitäts- (VSC) und Traktionskontrolle (A-TRC)	●	●	●	●	●	●	●
– mit Anhängerstabilisierungskontrolle	–	–	–	●	●	●	●
KDSS-Stabilisatoren (Kinetic Dynamic Suspension System)	–	–	–	–	–	●	●
Mitteldifferential Sperre 100%	●	●	●	●	●	●	●

● = Standard    ○ = Optional    – = Nicht verfügbar

<b>SCHUTZ &amp; SICHERHEIT</b>	<b>3-türig Country</b>	<b>3-türig City</b>	<b>3-türig Elegance</b>	<b>5-türig Country</b>	<b>5-türig City</b>	<b>5-türig Elegance</b>	<b>5-türig V6</b>
3. Bremsleuchte in LED-Technik	●	●	●	●	●	●	●
3-Punktsicherheitsgurte	●	●	●	●	●	●	●
– vorne mit Gurtstraffer und Grundkraftbegrenzer	●	●	●	●	●	●	●
– höhenverstellbar vorne	●	●	●	●	●	●	●
– hinten an allen Sitzplätzen	●	●	●	●	●	●	●
– mit Sicherheitsgurtwarnsystem vorne	●	●	●	●	●	●	●
ABS + EBD	●	●	●	●	●	●	●
Airbags							
– Fahrer- und Beifahrerairbag	●	●	●	●	●	●	●
– Beifahrerairbag deaktivierbar	●	●	●	●	●	●	●
– Fahrerknieairbag	●	●	●	●	●	●	●
– Seitenairbag vorne	●	●	●	●	●	●	●
– Kopfairbag für vorne und für die äußeren Plätze der 2. Reihe (7-sitzig auch 3. Reihe)	●	●	●	●	●	●	●
Bremsassistent mit Notbremsignal	●	●	●	●	●	●	●
Kindersicherung an den hinteren Türen	–	–	–	●	●	●	●
Kopfstützen	●	●	●	●	●	●	●
– vorne und hinten höhenverstellbar	●	●	●	●	●	●	●
– aktive Kopfstützen vorne, zur Verminderung des Peitschenschlag-Risikos	●	●	●	●	●	●	●
Seitenaufprallschutz	●	●	●	●	●	●	●
Wegfahrsperr	●	●	●	●	●	●	●

# Ausstattung.

OPTIONAL	3-türig Country	3-türig City	3-türig Elegance	5-türig Country	5-türig City	5-türig Elegance	5-türig V6
Glas-Hub-/Schiebedach elektrisch	–	○	○	–	○	○	○
Dachreling	○	●	●	○	●	●	●
Audioanlage	○	–	–	○	–	–	–
– RDS-Radio							
– CD-Spieler mit MP3/WMA-Abspielfunktion							
– Bluetooth® Freisprechsystem und Audio-Streaming (geräte-abhängig)							
– USB- und Aux-In-Anschluss							
– Audiobedienung am Lenkrad							
Rear Seat Entertainment (nur mit Glas-Hub-/Schiebedach) mit	–	–	–	–	–	○	○
– 9" VGA Schirm in Dachhimmel integriert, einklappbar							
– Fernbedienung							
3. Sitzreihe, 50:50 umlegbar, bei Elegance mit Executive und President elektrisch	–	–	–	○	○	○	○
– Sitze der 2. Reihe 60:40 längsverschiebbar							
– Sitzheizung bei den äußeren Sitzen der 2. Reihe							
– 3-Zonen Klimaautomatik							
Scheinwerfer in LED Technologie für Abblendlicht mit	–	–	–	–	○	●	●
– Scheinwerferhöhenverstellung automatisch							
– Scheinwerferreinigungsanlage							
– Tagfahrlichtsystem in LED Technologie							
Executive-Paket	–	○	○	–	○	○	●
– Lederausstattung							
– Sitzeinstellung vorne elektrisch		–	–			●	
– Sitzheizung vorne						●	
– Gepäckraumschienen (nicht mit 3. Sitzreihe)		–	–			●	
– 3-Zonen Klimaautomatik (nur mit 3. Sitzreihe)		–	–				
– Applikationen innen in Aluminium- und Klavierlackdesign (nur bei Leder schwarz/braun)		–			–		

OPTIONAL	3-türig Country	3-türig City	3-türig Elegance	5-türig Country	5-türig City	5-türig Elegance	5-türig V6
President-Paket (nur Automatik)	–	–	–	–	–	○	●
– Executive-Paket							
– Speicher für Fahrersitz und Lenkrad							
– Holz-/Leder-Lenkrad (nicht mit Leder schwarz/ braun)							
– Off-Road-Paket							
– Adaptiver Tempomat (ACC)							
– Pre Crash System (PCS)							
– Adaptive Variable Suspension (AVS) mit Luftfederung an der Hinterachse							
Multi-Terrain-Monitor	–	–	○	–	–	○	●
– Kamera vorne, hinten und in beiden Außenspiegeln							
– Toter-Winkel-Warner (BSM) mit Rückraumassistent			–				
Off-Road-Paket (nur Automatik)	–	–	–	–	–	○	●
– Crawl Control							
– Multi-Terrain-Select (MTS)							
– Multi-Terrain-ABS							
– Differentialsperre hinten							
– Multi-Terrain-Monitor (MTM)							
– Kamera vorne, hinten und in beiden Außenspiegeln							
– Toter-Winkel-Warner (BSM) mit Rückraumassistent							
– Lenkradeinschlagsanzeige							
Safety-Pack (nur Elegance Automatik mit Executive)	–	–	–	–	–	○	●
– Adaptiver Tempomat (ACC)							
– Pre Crash System (PCS)							
– Kamera vorne, hinten und in beiden Außenspiegeln							
– Toter-Winkel-Warner (BSM) mit Rückraumassistent							

● = Standard    ○ = Optional    – = Nicht verfügbar



# Unser Antrieb: immer besser zu werden – nicht nur bei unseren Antrieben.

Uns stetig zu verbessern ist seit jeher in unserer Unternehmenskultur verankert. Dies äußert sich nicht zuletzt im Unternehmensziel „Null-Emission“, weil wir bei Toyota davon überzeugt sind, Mobilität in Einklang mit der Umwelt anbieten zu können. Deswegen sind alle Toyota Modelle von Haus aus sparsam und effizient – dank modernster Technologien wie z.B. dem Toyota Optimal Drive. Das gilt selbstverständlich auch für den Land Cruiser mit seinen effizienten Dieselmotoren. Mit ihm können Sie sicher sein, auch für die Umwelt und die Wirtschaftlichkeit die richtige Wahl getroffen zu haben.

Darüber hinaus übernimmt Toyota eine Vorreiterrolle mit der Erfindung der Vollhybrid-Technologie. Mit ihrer steten Verbesserung ermöglichen wir bereits seit über 17 Jahren unseren Kunden einen wichtigen Schritt in Richtung saubere, wegweisende Mobilität. Eine Mobilität, die schon heute über 5 Millionen überzeugte Fahrer auf der ganzen Welt bewegt.

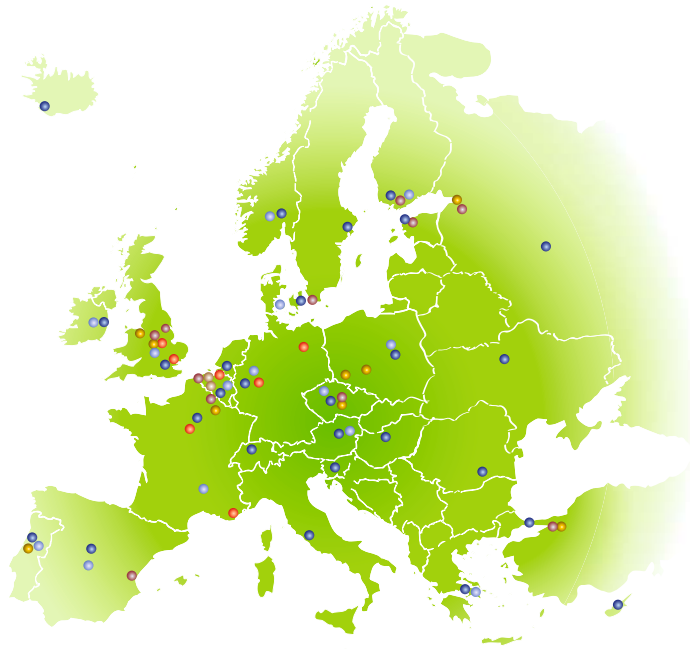
All unsere Anstrengungen haben uns bereits zum wiederholten Mal Plätze in den Top 3 in der VCD-Umweltliste\* gesichert. Darüber hinaus ging Toyota in der Interbrand-Studie<sup>§</sup> „Best Global Green Brand 2013“ als grünste Marke der Welt hervor. Dies verdanken wir der positiven Wahrnehmung durch die Verbraucher und zeigt, dass wir dank unserer nachhaltigen Unternehmensführung, unserer beständigen Unterstützung zahlreicher Umweltprojekte und unseren wegweisenden Technologien auf dem richtigen Weg sind. Das freut uns und treibt uns an, unablässig an begeisternder, umweltverträglicher Mobilität der Zukunft zu arbeiten, um Sie immer besser zu bewegen.



\* Der ökologische Verkehrsclub VCD veröffentlicht jedes Jahr ein Öko-Ranking für Pkws. Bewertet werden die Auswirkungen von Lärm und Abgasen auf die Gesundheit des Menschen und die Umwelt. Mehr unter: [www.vcd.org](http://www.vcd.org)

<sup>§</sup> Toyota wurde in der Interbrand-Studie 2013 zur „grünsten Marke der Welt“ gewählt. Die Marken wurden aufgrund ihrer Verbraucherverwahrnehmung und ihrer umweltschonenden Unternehmensaktivitäten bewertet. Mehr unter: [www.interbrand.com](http://www.interbrand.com)

# Toyota und die Umwelt – konsequent rücksichtsvoll.




- Nationale Verkaufs-/ Vertriebsgesellschaften
- Logistikzentrum für Fahrzeuge
- Logistikzentrum für Zubehör-/Ersatzteile
- Produktionsstätten
- Zulieferbetriebe
- Schulungszentren

Um überall da zu sein, wo unsere Kunden uns brauchen, sind wir als weltweiter Konzern natürlich auch in Europa stark vertreten. Die dadurch erreichte Verkürzung der Lieferwege bedeutet eine enorme Zeitersparnis und schont die Umwelt.



## Produktdesign & Entwicklung

Unser Ziel ist es, auf dem Weg zu ultimativen emissionsarmen Fahrzeugen immer umweltverträglichere Technologien zu entwickeln. Mit dem Eco-Konzept Toyota Optimal Drive und der Hybrid-Synergy-Drive®-Technologie sind wir diesem Ziel ein großes Stück näher gerückt.



## Produktion

Das Toyota Produktionssystem (TPS) wird kontinuierlich weiter optimiert, um den Einfluss der Fabriken auf die Umwelt zu minimieren. Um Ressourcen zu schonen, werden nur recyclingfähige und bereits recycelte Stoffe eingesetzt. Die Fertigungsverfahren entsprechen dem Umwelt-Management-System ISO 14001.



## Logistik

Die effizientesten und umweltverträglichsten Logistikmethoden werden bevorzugt. Unsere Transportwege werden ständig optimiert, um den Ausstoß von CO<sub>2</sub> zu verringern.



## Verkauf, Marketing & Service

Kunden werden vor dem Kauf über die Vorzüge und den Nutzen umweltverträglicher Fahrzeuge informiert. Ziel ist es, Fahrern mit Rat und Tat zur Seite zu stehen und ihnen Tipps zum verantwortungsvollen Umgang mit ihren Fahrzeugen zu geben.



## Recycling

Toyota verfügt über ein bundesweites Rücknahmenetz, in dem jedes Altfahrzeug umweltgerecht und kostenlos entsorgt wird. Weitere Informationen zum Thema Umweltschutz sowie Rücknahme von Altfahrzeugen erhalten Sie unter [www.toyota.at/experience/club/recycling.tmex](http://www.toyota.at/experience/club/recycling.tmex) und bei Ihrem Toyota Händler.



## 10 Tipps für wirtschaftliches Fahren

01. Entfernen Sie überflüssiges Gewicht und demontieren Sie ungenutzte Dachgepäckträger.
02. Planen Sie Ihre Route und vermeiden Sie Umwege.
03. Lassen Sie Ihr Fahrzeug für Kurzstrecken stehen.
04. Überprüfen Sie regelmäßig den Reifenluftdruck.
05. Halten Sie sich an alle Intervalle der Inspektionen.
06. Schalten Sie früher in den nächsten Gang.
07. Benutzen Sie Zusatzfunktionen nur bei Bedarf (z.B. Klimaanlage, Sitzheizung).
08. Fahren Sie vorausschauend und mit dem Verkehrsfluss.
09. Halten Sie Fenster geschlossen und benutzen Sie stattdessen die Lüftung.
10. Schalten Sie das Fahrzeug ab, wenn Sie länger als 60 Sekunden stehen.

# Auf den Land Cruiser ist Verlass – genau wie auf unseren Service.

Wer sich für einen Toyota entscheidet, bekommt weit mehr als ein modernes und hochwertiges Fahrzeug. Ob Rundum-Service, Finanzierung oder Versicherung – bei uns erhalten Sie alles persönlich auf Sie zugeschnitten und aus einer Hand. Qualität und Zuverlässigkeit, auf die man sich verlassen kann.

## Toyota Qualität und Service

Der Land Cruiser überzeugt Sie nicht nur mit seinem Design, seinem Komfort und jeder Menge Fahrspaß, sondern auch mit einem umfangreichen Servicepaket. Denn was auch passiert, Sie haben immer einen kompetenten Ansprechpartner. Ihr Toyota Händler erfüllt all Ihre Ansprüche und Erwartungen rund um das Thema Service schnell und kompetent und ist erst dann zufrieden, wenn auch Sie es sind. Durch effiziente Arbeitsabläufe und den Einsatz modernster

Diagnoseverfahren wird Ihnen dabei Qualität auf höchstem Niveau garantiert.

## Toyota Garantie

Seit vielen Jahren sind die Automobile von Toyota für ihre Qualität und Langlebigkeit bekannt. Da wir diesen Vorteil an Sie weitergeben möchten, erhalten Sie auf den Land Cruiser eine 3-Jahres-Garantie oder bis 100.000 km (je nachdem was zuerst eintritt) – im ersten Jahr sogar ohne Kilometerbegrenzung. Eine Verlängerung der Garantie ist durch das Toyota Extracare Programm auf bis zu 5 Jahre und maximal 160.000 km möglich. Zusätzlich gewähren wir Ihnen eine 12-Jahres-Garantie gegen Durchrostung (von innen nach außen) und eine 3-Jahres-Garantie auf den Lack. Damit Sie über viele Jahre Freude an Ihrem Land Cruiser haben.

## Toyota Original-Ersatz- und -Zubehörteile

Alle Toyota Original-Ersatz- und -Zubehörteile überzeugen durch ihre geprüfte Qualität, Passgenauigkeit und Langlebigkeit. Denn sie wurden mit der gleichen Sorgfalt entwickelt wie Ihr Toyota selbst. Werten Sie Ihren Land Cruiser mit den Toyota Original-Zubehörteilen auf und setzen Sie Ihre eigenen Akzente.

## Toyota Eurocare

Sollten Sie mit Ihrem Land Cruiser aufgrund einer Panne oder eines Unfalls einmal Hilfe brauchen, lassen wir Sie auch fernab von zu Hause nicht allein. Denn mit Toyota Eurocare stehen wir Ihnen in den ersten 3 Jahren nach Erstzulassung europaweit\* zur Seite. Und je nachdem, wo Sie gerade Hilfe brauchen, haben wir immer die passende Lösung parat. Mehr Informationen über diesen umfangreichen Mobilitätsschutz bekommen Sie bei Ihrem Toyota-Partner.



## Toyota Leasing

Sie entscheiden sich für das Toyota Modell Ihrer Wahl, haben sich nach langer Überlegung für eine Farbe entschieden, suchen sich noch die gewünschte Sonderausstattung aus und wollen dann am liebsten sofort los fahren? Das Toyota Leasing – der schnelle Weg zu Ihrem Toyota. Es gibt viele Möglichkeiten, sich den Traum vom neuen Toyota zu erfüllen. Eine davon heißt Leasing. Ihre Toyota Partner helfen Ihnen den Traum vom neuen Auto wahr zu machen. Wir berechnen individuell Ihr Leasing – ob für den privaten oder geschäftlichen Bereich. Erwarten Sie günstige Angebote mit kleinen Anzahlungen, niedrigen Zinsen und Raten aus einer Hand. Und nehmen Sie uns beim Wort: Einfach gleich fahren, statt ewig sparen.

## Die Toyota Versicherung. Sicher im Vorteil.

Sie denken darüber nach, sich ein Auto anzuschaffen? Dann vergessen Sie nicht, Ihr Fahrzeug vom ersten Tag an optimal zu versichern. Die flexiblen Pakete der Toyota-Versicherung bieten Ihnen Rundumschutz für Ihr Fahrzeug und Ihre Insassen – zu günstigen Konditionen. Neben der gesetzlich vorgeschriebenen Kfz-Haftpflichtversicherung können Sie zwischen Voll- und Teilkasko sowie weiteren Absicherungen, wie etwa der Insassen-Unfallversicherung wählen. Zusammen mit anderen Zusatzleistungen und Services der Toyota Versicherung stellen Sie sich Ihren „alles inklusive“ Versicherungsschutz rund um Ihr Auto ganz einfach selbst zusammen. Informieren Sie sich über die für Sie optimale Finanzierung- und Versicherungslösung.

**Für weitere Informationen wenden Sie sich bitte an Ihren Toyota Vertragspartner – Ihr kompetenter Ansprechpartner freut sich auf Ihren Besuch und hilft Ihnen gerne weiter!**

\* Außer Albanien, Ukraine, Russland, Weißrussland und dem nicht europäischen Teil der Türkei.



# Die Toyota-Philosophie: Nichts ist so gut, dass man es nicht noch besser machen könnte.



1951



1960



1984



1996



2002

## **Nicht zu stoppen.**

Der Land Cruiser steht seit mehr als 60 Jahren auf der ganzen Welt für Qualität, Langlebigkeit und Zuverlässigkeit. Unsere gleichbleibend hohe Kundenzufriedenheit ist ein Beweis für die Qualität dieses außergewöhnlichen Allradlers. Er ist eine echte Legende, weil wir nie aufgehört haben, seine Spitzentechnologie, die Sicherheit und den Komfort immer weiter zu verbessern.

# Erfahren Sie mehr: [toyota.at/Landcruiser](http://toyota.at/Landcruiser)



**TOYOTA**

NICHTS IST  
UNMÖGLICH

Stand: 10/15/LC/AT/5.000

**Ihr Toyota Vertragspartner:**

Die abgebildeten Fahrzeuge unterscheiden sich in ihrer Ausstattung teilweise von der in Österreich angebotenen Ausführung. Bitte informieren Sie sich bei Ihrem Toyota Vertragspartner über die genaue serienmäßige Ausstattung für Österreich und das Toyota-Originalzubehör, das Sie gegen Aufpreis erhalten können. Bei allen technischen Leistungsdaten handelt es sich um Werksangaben. Sämtliche technische Angaben und Daten beziehen sich nur auf die originale Ausführung des Herstellers. Die angegebenen Verbrauchswerte wurden nach den vorgeschriebenen Normverfahren ermittelt. In Abhängigkeit von Fahrweise, Fahrstrecke, Ausstattung, Zuladung und klimatischen Bedingungen können sich in der Praxis abweichende Verbrauchswerte ergeben. Der Hersteller sowie der Importeur behalten sich das Recht vor, die Preise, Lackfarben sowie die Konstruktion und die Ausstattung ohne Vorankündigung zu ändern. Druck- und Satzfehler vorbehalten.