

Der Beetle

Das Beetle Cabriolet



Volkswagen



Inhalt


- 06** Exterieur & Interieur
- 12** Ausstattungslinien „Sport Austria“ & „Austria“
- 20** Individualisierung
- 22** Ausstattungspaket R-Line
- 24** Multimedia
- 28** Assistenzsysteme
- 32** Volkswagen Zubehör
- 36** Sitzbezüge & Verdecke
- 38** Lackierungen & Räder

Wir bringen die Zukunft in Serie.



Achtung: scharfe Kurven.

Die Ikone ist zurück – und das gleich in zweifacher Ausführung: Der Beetle und das Beetle Cabriolet sind ihrer Linie treu geblieben, kommen nun aber markanter und sportlicher daher als je zuvor. Zwei echte Originale eben, die sich mit ihren zahlreichen Möglichkeiten der Individualisierung gern ihren Fahrern anpassen, aber bestimmt nicht der breiten Masse. Zeigen also auch Sie Charakter – mit dem Beetle oder dem Beetle Cabriolet.





Kantig. Nicht eckig.

Charakterköpfe vor: Mit ihrer deutlich sportlicheren Front haben der Beetle und das Beetle Cabriolet allen Grund, sich selbstbewusst zu geben. So markante Gesichter kommen schließlich überall gut an.



01 Die überarbeitete Front mit markantem Stoßfänger zieht reihenweise Blicke auf sich. Die optionalen Bi-Xenon-Scheinwerfer mit integriertem LED-Tagfahrlicht verleihen dem Beetle und dem Beetle Cabriolet dabei einen unverkennbar klaren Ausdruck. **S**



02

Exterieur



03

02 Das **vollautomatische Softtop** lässt sich beim Beetle Cabriolet in nur 9,5 Sekunden und bis zu einer Geschwindigkeit von 50 km/h öffnen. Mit der Heckscheibe aus Sicherheitsglas und einer integrierten Polstermatte aus dämpfendem PET-Vlies reduziert es störende Außengeräusche und ist zudem ausgesprochen wetterbeständig. Das Textilverdeck ist je nach Wagenfarbe in Schwarz oder Nutriabeige erhältlich. **S**



04

03 Die sportlich-hochwertigen und abgedunkelten **Rückleuchten** in LED-Technik verbessern die Sichtbarkeit des Fahrzeugs und sorgen für eine unverwechselbare Tag- und Nachtperformance. **SO**

04 Das **Panorama-Ausstell-/Schiebedach** beim Beetle sorgt im Innenraum für viel Licht und gewährt Ihnen großzügige Ein- und Ausblicke. Mit einem kurzen Handgriff können Sie es um bis zu 39 mm aufstellen und frische Luft hereinlassen. Getöntes Glas und ein Stoffrollo bieten dabei ausreichenden Sonnenschutz. Für noch mehr Offenheit können Sie das Dach einfach nach hinten aufschieben. **SO**



01

Interieur



02



03

01 Das **Kombi-Instrument** bekommt durch seine Chromzieringe eine sportlich-edle Note. Auch die Zusatzinstrumente haben ein hochwertiges Design erhalten. Prominent in der Mitte befindet sich die Klimaanlage mit lackierter Klimablende. **S**

02 Mit der **Ambientebeleuchtung** wird durch die Lichtleiste unter der Türblende sowie durch die LEDs am Lautsprecherring des Fender®-Soundsystems eine einzigartige Atmosphäre erzeugt. Je nach Stimmung können Sie zwischen den Farben Weiß, Blau und Rot wählen. **SO**

03 Für höchsten Komfort steht das schlüssellose Schließ- und Startsystem „**Keyless Access**“. Eine ausgeklügelte Funk- und Sicherheitstechnik ermöglicht das Öffnen und Schließen ohne aktive Nutzung des Schlüssels. Das Starten und Abstellen des Motors erfolgt per Knopfdruck. **SO**

Strotzt vor Selbstbewusstsein.

Wer so sportlich gebaut ist, darf das auch offen zeigen: In der Ausstattungslinie „Sport Austria“ machen der Beetle und das Beetle Cabriolet sowohl am Strand als auch auf der Straße eine perfekte Figur.



01 Die sportliche Front mit Stoßfänger inklusive Nebelscheinwerfern und schwarzem Lufteinlass überzeugt auf ganzer Linie. Zusätzliche Eyecatcher sind die schwarzen Karosserieabdeckungen an den Radläufen und den Seitenbeplankungen. **SP**



01



02

Geht offen mit seinen Stärken um.

Attraktivität ist auch eine Frage des Charakters. So zeigt sich das Interieur der Ausstattungslinie „Sport Austria“ selbstbewusst und hochwertig. Dabei ist das Dash pad-Design nur ein Beispiel dafür, dass beim Thema Anziehungskraft auch innere Werte zählen.



02 Das **Interieur** der Ausstattungslinie „Sport Austria“ präsentiert sich mit sportlichem Dash pad-Design und lackierter Mittelkonsole hochwertiger denn je. Passend dazu: die serienmäßigen Sitzbezüge „Check“. Im optionalen Style-Paket, wie abgebildet, sind die Türzuziehgriffe, die inneren Türverkleidungen, die 6-Uhr-Lenkradspange, die Ringe um die Luftausströmer sowie das Infotainment-System und die Mittelkonsole lackiert – und zwar in der ausgewählten Style-Paket-Farbe. **SP**

Eleganz schön sportlich.

Eine klare Linie muss nicht immer gerade verlaufen. Im Gegenteil: Bei der Ausstattungslinie „Austria“ verbinden sich Eleganz, Sportlichkeit und Selbstbewusstsein zu einem durch und durch runden Auftritt, der reichlich Lust auf mehr macht. Von diesen Kurven bekommt eben keiner genug.



01 Bei der Ausstattungslinie „Austria“ glänzt das Heck durch den Stoßfänger mit Chromapplikationen. Optional erhalten Sie dazu die abgedunkelten LED-Rückleuchten. **A**



Attraktivität hat viele Gesichter.



01-11 In der Ausstattungslinie „Austria“ kommt das Interieur des Beetle und des Beetle Cabriolet serienmäßig mit neuem Dash pad-Design in Wagenfarbe daher. Passend dazu: die 6-Uhr-Lenkradspange, die ebenfalls in Wagenfarbe lackiert ist. Die Ziffernblätter am Kombi-Instrument zeigen dabei jede Menge Dynamik an. **A**



Trifft voll ins Schwarze.

Schwarz passt ja bekanntlich zu allem, doch in diesem Fall passt das Designpaket „Black Style“ zu Ihrem Beetle Austria wie der Beetle Austria zu Ihnen: einfach perfekt.



01-02 Das Designpaket „Black Style“ setzt mit seinem Dach in Schwarz einen prominenten Akzent. Passend dazu: die schwarz lackierten Außenspiegelgehäuse und die 17-Zoll-Leichtmetallräder „Rotor“ in Schwarz. Die Seitenschweller sind ebenfalls schwarz. Das Designpaket „Black Style“ präsentiert sich beim Beetle mit schwarzen Zierleisten unterhalb der Fenster, beim Beetle Cabriolet sind diese in Chrom gehalten. **SO**



02



Zeigt echten Sportsgeist.

Bei der Ausstattungslinie „Sport Austria“ können Sie mit dem R-Line „Interieur“ Paket die Sportlichkeit Ihres Beetle oder Beetle Cabriolet noch mehr betonen – und natürlich auch Ihre eigene.




01 Das Paket beinhaltet unter anderem ein **Multi-funktions-Sportlenkrad in Leder** mit schwarzer Lenkradspange, Alu-Dekor und „R-Line“-Logo. Der Schalthebelknopf und der Handbremshebelgriff mit Ziernähten in Art Grey verstärken die dynamische Ausstrahlung. Die Zusatzinstrumente geben dem Innenraum eine Extraportion Sportlichkeit und versorgen Sie mit spezifischen Informationen über das Fahrzeug (Boost-Druck des Turboladers, Öltemperatur und Stoppuhr). **SO**

02 Der perfekte Einstieg ins R-Line „Interieur“ Paket: Die **Einstiegsleisten** vorn mit „R-Line“-Schriftzug sind ein echter Eyecatcher im Türschwellerbereich. **SO**



03 Die **Sportsitze** vorn bieten optimalen Halt – und verleihen dem Innenraum noch mehr Dynamik. Dabei zeigt sich die Kombination der Sitzmittelbahnen im Stoff „Kyalami“ mit den Sitzinnenwangen in heller Microfaser „San Remo“ außergewöhnlich charakterstark. Die Ziernähte in Art Grey und das „R-Line“-Logo auf den Kopfstützen tragen zum unverwechselbar sportlichen Auftritt bei. **SO**



04 Auf Wunsch können Sie die Sitzanlage mit „R-Line“-Logo auf den Kopfstützen auch in Leder bestellen. Das „**Vienna**“ **Cool Leather** in Titanschwarz sorgt für eine verbesserte Sonnenreflexion und vermeidet so das Aufheizen der Oberflächen. **SO**

01



Klingt so heiß, wie er aussieht.

Mit dem optionalen Fender®-Soundsystem kann sich Ihr Beetle oder Ihr Beetle Cabriolet nicht nur sehen, sondern auch hören lassen. Genießen Sie brillante Soundqualität mit satten Bässen und machen Sie jede Fahrt zum Festival.





Multimedia



01 Das leistungsstarke **Fender®-Soundsystem** besteht aus je zwei in den Spiegeldreiecken und den hinteren Seitenverkleidungen installierten Hochtönern sowie Tieftonlautsprechern vorn und hinten. Zusätzlich ist ein Tieftonlautsprecher in einer geschlossenen Bassbox im Kofferraum des Beetle und des Beetle Cabriolet integriert (Subwoofer). Herzstück des Soundsystems ist ein digitaler 10-Kanal-Verstärker mit einer Ausgangsleistung von 400 Watt. Für das Fender®-Soundsystem können Sie zwischen zwei verschiedenen Entertainmentssystemen wählen: dem Radiosystem „Composition Media“ beziehungsweise der Navigationsfunktion „Discover Media“ – beide jeweils inklusive eines Halters für Multimediageräte im Handschuhfach sowie der Multimediabuchse AUX-IN mit einer USB-Schnittstelle, welche Sie ebenfalls mit Ihrem iPod oder iPhone nutzen können. **SO**



02 Das Navigationssystem „Discover Media“ für das Radiosystem „Composition Media“ ist mit einem 16,5 cm (6,5 Zoll) großen TFT-Farbdisplay, einem Touchscreen mit Annäherungssensoren und einem MP3- und WMA-fähigen CD-Player mit acht Lautsprechern ausgestattet. Zudem verfügt das System über zwei SD-Kartenschächte, eine AUX-IN-Buchse, eine USB-Schnittstelle sowie eine Bluetooth-Anbindung für Mobiltelefone. Im Display kann unter anderem die Außentemperatur angezeigt werden. Zudem ist es mit installiertem Kartenmaterial für Europa ausgestattet. **SO**



03 Das Radiosystem „Composition Media“ mit einem 16,5 cm (6,5 Zoll) großen TFT-Farbdisplay, einem Touchscreen mit Annäherungssensoren, einem MP3- und WMA-fähigen CD-Player, 4 x 20 Watt Leistung und acht Lautsprechern besitzt zudem einen SD-Kartenschacht, eine AUX-IN-Buchse, eine USB-Schnittstelle und eine Bluetooth-Anbindung für Mobiltelefone. **SO**



04 Das Radiosystem „Composition Colour“ sorgt mit insgesamt acht Lautsprechern für satten Sound. Bequem bedienbar über ein 12,7 cm (5 Zoll) großes, farbiges Touchdisplay bietet es diverse Wege, Musik abzuspielen: Neben dem integrierten CD-Laufwerk und FM-Radioempfang verfügt das System auch über einen SD-Kartenslot sowie eine Multimediabuchse AUX-IN zur Anbindung externer Audioquellen. **S**

Hilft, wo er kann.

Der Beetle und das Beetle Cabriolet sind so charmant, dass sie Ihnen mit ihrer Vielzahl an innovativen Fahrerassistenzsystemen auf jeder Fahrt hilfreich zur Seite stehen.



Assistenzsysteme



01 Das **Airbagsystem** beinhaltet Frontairbags für Fahrer und Beifahrer mit Beifahrerairbag-Deaktivierung sowie ein kombiniertes Kopf- und Seitenairbagsystem für die Frontpassagiere. Die Airbags werden im Falle eines Crashes innerhalb weniger Millisekunden von einem Gasgenerator gefüllt. So kann die Verletzungsgefahr, insbesondere von Hals und Nacken, deutlich gesenkt werden. **S**



02 Die **Einparkhilfe** warnt Sie beim Einparken – im Rahmen der Grenzen des Systems – mit optischen und akustischen Signalen vor eventuellen Hindernissen: Je näher Sie einem Widerstand kommen, desto schneller wird die Tonfrequenz. Ultraschallsensoren in den Stoßfängern des Wagens ermöglichen dies. **SO**

03 Auf dem Radiodisplay wird das im eingeschränkten Sichtbereich der **Rückfahrkamera „Rear View“** erzeugte Bild wiedergegeben. Die freie Sicht hinter das Fahrzeug ermöglicht so einfacheres Einparken. Aufgrund der detaillierten Darstellung können selbst kleine Hindernisse wie Stufen erkannt werden. **SO**

04 Der **„Blind Spot“-Sensor** warnt – im Rahmen der Grenzen des Systems – vor Fahrzeugen im toten Winkel und erleichtert so zum Beispiel den Spurwechsel bei Überholvorgängen. Der **Ausparkassistent** (siehe Bild) warnt und bremst in Ausparksituationen vor querenden Fahrzeugen im Heckbereich. **SO**

05 Die **Elektronische Stabilisierungskontrolle** kann in kritischen Fahrsituationen ein Ausbrechen des Fahrzeugs verhindern, indem es gezielt in das Brems- und Motormanagement eingreift. So wird eine maximale Richtungsstabilität erreicht.¹⁾ **S**

(ohne Abb.) Die **Reifenkontrollanzeige** unterstützt den Fahrer bei der Überwachung des Reifenfülldrucks. Für weniger Reifenverschleiß und weniger Verbrauch. **S**

¹⁾ Eine vorsichtige Fahrweise ist dennoch unverzichtbar, denn auch die Elektronische Stabilisierungskontrolle kann die Grenzen der Physik nicht aufheben.



Volkswagen Zubehör

Der Beetle und das Beetle Cabriolet sind auf der Straße ohnehin schon echte Eyecatcher.

Noch individueller, praktischer und schöner werden sie mit Volkswagen Zubehör. Unser vollständiges Angebot finden Sie im „Volkswagen Zubehör Gesamtkatalog“ bei Ihrem Volkswagen Partner.¹⁾



01 Geben Sie Ihrem Beetle oder Beetle Cabriolet einen eigenen Spitznamen: mit dem **Nickname-Schriftzug** aus hochwertigen Lettern für das Heck. Zur Auswahl stehen die Spitznamen Käfer, Beetle, Bug, Coccinelle, Maggiolino sowie der Volkswagen Schriftzug. **SO**



02



03

02 Individualisierung bis ins kleinste Detail: Die vier **Ventilkappen** sind mit dem Volkswagen Logo geprägt und schützen das Ventil optimal vor Staub, Schmutz und Feuchtigkeit. Passend für Aluminiumventile und für Gummi-/Metallventile. 1 Satz = 4 Stück. **SO**



04



05

03 So leicht und flexibel können Sie Ihr Auto schützen: Die rutschhemmende **Gepäckraumeinlage** ist exakt auf die Konturen des Gepäckraums zugeschnitten und schützt diesen zuverlässig vor Schmutz und Feuchtigkeit. Bei Nichtgebrauch lässt sie sich platzsparend zusammenrollen und leicht verstauen. Die praktische und transparente **Ladekantenschutzfolie** beugt darüber hinaus Beschädigungen beim Be- und Entladen vor und wird auf die Ladekante des Heckstoßfängers aufgeklebt. **SO**



06



07

04 Die steckbare **Endschalldämpferblende** in Schwarzchrom oder hochglanzpoliertem Edelstahl wertet das Fahrzeugheck zusätzlich auf und verleiht ihm noch mehr Sportlichkeit. **SO**

05 Das „**Plug & Play**“-**Soundsystem** mit integriertem Digital Sound Processor und leistungsstarkem Subwoofer ermöglicht Musikgenuss auf hohem Niveau. Das System verfügt über eine Gesamtleistung von 300 Watt Sinus/480 Watt sowie über fahrzeug- und fahrerspezifische Sound-Setups. Per „Plug & Play“ wird der Subwoofer platzsparend in der Reserveradmulde verbaut. Optional ist die Anlage auch für den Gepäckraum erhältlich. **SO**

06 Unsichtbarer Helfer: Die passgenaue **transparente Schutzfolie** lässt sich auf die lackierten Einstiegsbereiche aufbringen und schützt diese so vor äußeren Einflüssen. Damit haben Kratzer hier keine Chance mehr – und Sie noch lange Freude am Einsteigen. **SO**

07 Die robusten **Nickname-Einstiegsleisten** aus hochwertigem Edelstahl mit dem Nickname-Schriftzug setzen schon beim Einsteigen ein optisches Highlight im Türschwellerbereich. Zudem bewahren sie diesen zuverlässig vor Kratzern. Wählen Sie zwischen den Spitznamen Beetle, Bug, Volkswagen, Käfer oder Coccinelle. **SO**



08

08 Im **G2-3 ISOFIT Kindersitz** fahren Kinder zwischen drei und zwölf Jahren (15 bis 36 Kilogramm) gut gesichert und bequem. Er lässt sich dank höhenverstellbarer Schlafstütze sowie individueller Einstellung von Höhe und Neigung variabel anpassen und wird an den ISOFIX-Befestigungspunkten im Fahrzeug fixiert. Das Kind wird über den Dreipunktgurt im Kindersitz angeschnallt. Der leicht zu reinigende, rutschhemmende **Sitzschoner** vermeidet zudem Verschmutzung oder Abrieb und bietet dank praktischer Netztaschen zusätzlichen Stauraum. Über unser komplettes Kindersitzprogramm informiert Sie Ihr Volkswagen Partner gern. **SO**

09 Gekühlte Getränke oder eine warme Mahlzeit sind auf längeren Autofahrten unverzichtbar. Umso praktischer, wenn man diese gleich mit an Bord hat: in der **Kühl- und Warmhaltebox**. Die Box fasst ca. 25 Liter und ist dazu geeignet, 2-Liter-Flaschen problemlos stehend zu transportieren. Die Stromversorgung erfolgt wahlweise durch 12 Volt im Auto beziehungsweise 230 Volt daheim oder im Hotel. **SO**



11



09



10

10 Das **Pedalkappenset** veredelt den vorderen Fußraum durch griffige Pedalkappen aus hochwertigem, gebürstetem Edelstahl mit Antirutschbelag. Das Set ist für Schalt- und Automatikgetriebe erhältlich und beinhaltet ein elektronisches Gaspedal. **SO**

11 Mit dem mobilen **12-V-Espresso-AutoSet** haben Sie Ihre eigene kleine Kaffeebar immer mit an Bord. Im Set enthalten sind außerdem zwei bruchfeste Espressotassen, eine Serviette, 25 Espressopads und ein praktisches Aufbewahrungsetui für das Set. **SO**



12

12 Die exakt an den Fußraum angepassten **Nickname-Textilfußmatten** aus dicht gewebtem Velours schonen den Innenraum und unterstreichen mit dem abgesetzten Nickname-Schriftzug in Silber das individuelle Wohlfühl-Ambiente. Bestellbar mit dem Nickname Beetle, Bug oder Käfer. **SO**



13

13 Der **Allwetterfußmattensatz** in Schwarz mit Beetle Schriftzug auf den vorderen Matten hält Schmutz und Feuchtigkeit ab. Zudem sind die Matten passgenau zugeschnitten, geruchsreduziert und zu 100 Prozent recycling-fähig. Das integrierte Befestigungssystem verbindet die vorderen Matten rutschfest mit dem Fahrzeugboden. **SO**



14



16



15



17



18

14-18 Mit dem modularen **Reise- und Komfortsystem** sind wichtige Gegenstände für die Passagiere auf der Rückbank jederzeit in Reichweite beziehungsweise mühelos bedienbar. Das System besteht aus einem Basismodul, welches zwischen den Kopfstützenstreben der Vordersitze befestigt wird, und verschiedenen separat erhältlichen Zusatzmodulen. Die Zusatzmodule werden am Basishalter befestigt und lassen sich ganz leicht gegeneinander austauschen. Zur Auswahl stehen ein Taschenhaken, ein Kleiderbügel, ein Klapptisch mit Becherhalter und ein Tablethalter für Tablets diverser Hersteller. **SO**


Sitzbezüge & Verdecke



01



02



07



09



10



03



04



08

- 01 Stoffsitzebezug „Pepita“ Titanschwarz MX **A**
- 02 Stoffsitzebezug „Pepita“ Nutriabeige MW (MV)¹⁾ **A**
- 03 Stoffsitzebezug „Pepita“ Titanschwarz/Nutriabeige XA **A**
- 04 Stoffsitzebezug „Check“ Titanschwarz MX **SP**
- 05 Stoffsitzebezug „Check“ Nutriabeige MV **SP**
- 06 Stoffsitzebezug „Check“ Titanschwarz/Nutriabeige XA **SP**
- 07 Stoffsitzebezug „Kyalami“²⁾ Titanschwarz/Kristallgrau IH **SO**
- 08 Sitzbezug in Leder „Vienna“⁴⁾ Nutriabeige NJ **SO**
- 09 Sitzbezug in Leder „Vienna“³⁾ Titanschwarz/Rot YM **SO**
- 10 Sitzbezug in Leder „Vienna“³⁾ Schwarz JU **SO**

- 11 Verdeck Schwarz SL **S**
- 12 Verdeck Nutriabeige SM **SO**

1) Bestellschlüssel in Klammern gilt für das Beetle Cabriolet.
 2) Nur für R-Line-Ausstattungs Pakete.
 3) Bei R-Line-Ausstattungs paket Bestellschlüssel 88.
 4) Nicht für R-Line-Ausstattungs pakete erhältlich.


Die Abbildungen auf diesen Seiten können nur Anhaltspunkte sein. Die Druckfarben können die Sitzbezüge, Verdecke und Lackierungen nicht so wiedergeben, wie sie in Wirklichkeit sind. Die Abbildungen der Sitze zeigen die Basissitzform des Modells und können von einer ggf. wählbaren höherwertigen Variante abweichen.




05



06



11



12

Lackierungen




01



02



03



04



05



06



07



08



09



10



11

- 01 Pure White Uni-Lackierung 0Q **SO**
- 02 Schwarz Uni-Lackierung A1 **S**
- 03 Tornadorot Uni-Lackierung G2 **SO**
- 04 Blue Silk Metallic-Lackierung 2B **SO**
- 05 Dark Bronze Metallic-Lackierung 2J **SO**
- 06 Platinum Grey Metallic-Lackierung 2R **SO**
- 07 Bottle Green Metallic-Lackierung 8V **SO**
- 08 Deep Black Perleffekt-Lackierung 2T **SO**
- 09 White Silver Metallic-Lackierung K8 **SO**
- 10 Habanero Orange Metallic-Lackierung V9 **SO**
- 11 Stonewashed Blue Metallic-Lackierung 5Y **SO**

Räder



01



02



03




04



05




06



07



08



09



10

- 01 16-Zoll-Leichtmetallrad „Whirl“ **A**
- 02 17-Zoll-Leichtmetallrad „Circle Black“ **SO**
- 03 17-Zoll-Leichtmetallrad „Rotor“ **SO**
- 04 17-Zoll-Leichtmetallrad „Rotor“¹⁾ in Schwarz **SO**
- 05 17-Zoll-Leichtmetallrad „Spin“ **SP**
- 06 17-Zoll-Leichtmetallrad „Turbine“ **SO**
- 07 18-Zoll-Leichtmetallrad „Disc“ **SO**
- 08 18-Zoll-Leichtmetallrad „Twister“, Volkswagen R **SO**
- 09 19-Zoll-Leichtmetallrad „Tornado“ in Schwarz, glanzgedreht, Volkswagen R **SO**
- 10 20-Zoll-Leichtmetallrad „Monterey“, Volkswagen R **SO**

1) Nur in Verbindung mit Designpaket „Black Style“.

Der Beetle

Das Beetle Cabriolet

Porsche Austria GmbH & Co OG

Produktmanagement VW PKW

Änderungen vorbehalten

Ausgabe: September 2017

Internet: www.volkswagen.at

YVW00000110161

Die Angaben über Lieferumfang, Aussehen, Leistung, Maße und Gewicht, Kraftstoffverbrauch und Betriebskosten der Fahrzeuge entsprechen den zum Zeitpunkt der Drucklegung vorhandenen Kenntnissen. Änderungen von Modellvarianten, technischen Daten, Ausstattungen sowie des Serienumfanges und der Preise vorbehalten. Die in diesem Katalog abgebildeten Fahrzeuge sind teilweise mit Mehrausstattungen gegen Mehrpreis ausgerüstet. Unsere Fahrzeuge sind serienmäßig mit Sommerreifen ausgestattet. Bitte erkundigen Sie sich vor Abschluss des Kaufvertrages unbedingt über den genauen Ausstattungs- bzw. Serienumfang sowie den Preis Ihres Fahrzeuges.

Verbrauch: 4,2 – 6,9 l/100 km. CO₂-Emission: 110 – 160 g/km.