



Nutzfahrzeuge

Der Caddy Cargo

Mit 5 Jahren Garantie*





Der Caddy Cargo **Bereit für alles, was kommt**

Ob Kurierdienst, Handwerk, Lieferdienst oder Baugewerbe: In Ihrem Job haben Sie die Zukunft fast immer im Blick. Diesem Anspruch folgt auch der Caddy Cargo. Neben dem charismatischen Design überzeugt er mit einem ergonomischen Fahrerarbeitsplatz, zahlreichen Fahrerassistenzsystemen und hochwertigem Infotainment samt mobiler Online-Dienste – der zuverlässige Partner, wenn es um die bequeme und professionelle Bewältigung Ihres Arbeitsalltags geht.





Hohe Variabilität

Vergrößerte Schiebetürbreite (bei Caddy Cargo Maxi), u. a. passend für Europaletten. Verschiedene Trennwände, hohe Nutzlasten¹⁾ und vielseitige Bodenbeläge.

Modernes Design

Prägnante Front mit Wabenstruktur, dynamische, klare Linien und zahlreiche Optimierungen für einen niedrigen cW-Wert.

Laderaum mit zahlreichen Stärken

Auf Wunsch verblechte Heckflügeltüren und elektrische Zuziehhilfe für Schiebetüren und Heckklappe. Optimierte LED-Laderaumbeleuchtung.

Transportlösungen

Separate Laderaumschließung, auf Wunsch schlüsselloses Schließ- und Startsystem „Keyless Access/Advanced“, bis zu 100 kg Dachlast u. v. m.

Zwei Radstände

Den Caddy Cargo gibt es auch als Caddy Cargo Maxi mit langem Radstand und einer breiteren Maxi-Schiebetüre (836 mm).

Noch digitaler und vernetzter

Hochauflösendes InnoVision Cockpit²⁾, Infotainmentsysteme mit bis zu 25,4 cm (10 Zoll) großen Touchscreens²⁾ und induktives²⁾ Laden von Smartphones.

Optimierter Fahrer Arbeitsplatz

Universelles Ablagenkonzept, ergo-Comfort Sitze²⁾, Armlehnen für Fahrer- und Beifahrersitz²⁾, Beifahrersitz klappbar mit Backpanel²⁾ (u. a. nutzbar als Schreibunterlage), 230-V-Steckdose²⁾.

Bewährte Qualität

Verwendung langlebiger Materialien, hochwertige Verarbeitung und zuverlässige Motoren.

Robuster Innenraum

Cockpit: Schalttafel, Tür-, Seiten- und Sitzgestellverkleidung sind in einem dunklen, unempfindlichen Farbton gehalten.

Teilautomatisiertes Fahren

Fahrerassistenzsysteme der neuesten Generation: u. a. „Lane Assist“³⁾,⁴⁾, Automatische Distanzregelung ACC 2.0²⁾,³⁾,⁴⁾ und „Side Assist“²⁾,³⁾



Der Caddy Cargo Unterwegs besser arbeiten

Erleben Sie den Caddy Cargo in Aktion unter:
vw-nutzfahrzeuge.at/caddy-cargo



1) Die zulässige Zuladung variiert nach Ausstattung 2) Sonderausstattung gegen Mehrpreis. 3) Im Rahmen der Grenzen des Systems. 4) Der Fahrer muss jederzeit bereit sein, das Assistenzsystem zu übersteuern, und wird nicht von seiner Verantwortung entbunden, das Fahrzeug umsichtig zu fahren.

Gebaut für große Aufgaben

Auf in eine Arbeitswelt voller neuer Herausforderungen. Der **Caddy Cargo** bietet intelligente Lösungen. Gemeinsam mit dem Radstand wächst beim **Caddy Cargo Maxi** auch die Schiebetür um 141 mm auf insgesamt 836 mm Maxi-Schiebetür-Breite (mit Trennwand). Auch erhältlich als stylisches Sondermodell **Caddy Cargo Edition (Maxi)**. Und mit dem **Caddy Cargo PanAmericana** wird die Arbeit zum echten Abenteuer. Mit viel Fahrspaß, Performance und hohem Komfort.



Die Modellvarianten

Caddy Cargo (Maxi)

Der beliebteste Stadtlieferwagen seiner Klasse



55 – 90 kW (75 – 122 PS)

Benzin / Diesel

6-Gang-Schaltgetriebe / 7-Gang-Doppelkupplungsgetriebe DSG

Frontantrieb / Allradantrieb

Serienausstattung

(Highlights)

Radiosystem „Composition“ mit 10 Zoll großem Touch-Farbdisplay

Digital Cockpit

Multifunktionslenkrad

Einparkhilfe im Heckbereich

Spurhalteassistent „Lane Assist“

Notbremsassistent „Front Assist“ mit Fußgänger- und Radfahrererkennung

Geschwindigkeitsregelanlage

Airbags sowie Seiten- und Kopfairbags für Fahrer und Beifahrer

H7 Halogen-Doppelscheinwerfer mit moderner Lichtgrafik

Trennwand (hoch) mit Fenstern und Gitter

Bei Maxi-Version vergrößerte Schiebetürbreite auch zur seitlichen Beladung von Europaletten geeignet

u. v. m.

Caddy Cargo Edition (Maxi)

Stylisches Sondermodell



75 – 90 kW (102 – 122 PS)

Benzin / Diesel

6-Gang-Schaltgetriebe / 7-Gang-Doppelkupplungsgetriebe DSG

Frontantrieb

Serienausstattung

(Highlights)

Dachreling in Schwarz

LED-Scheinwerfer

LED-Rückleuchten

Lüftungsgitter Schwarz glänzend

Stoßfänger in Wagenfarbe lackiert

Unterseite Heckspoiler in Schwarz

Schiebetürschiene in Schwarz

Schriftzug Heckklappe „Edition“ seitlich & hinten (Hecktüren, -klappe)

17-Zoll-Leichtmetallräder „Colombo“ in Schwarz glanzgedreht mit Lasurlack „Vulcano“

Bei Maxi-Version vergrößerte Schiebetürbreite auch zur seitlichen Beladung von Europaletten geeignet

u. v. m.

Caddy Cargo PanAmericana

Unser Outdoor-Experte



75 – 90 kW (102 – 122 PS)

Benzin / Diesel

6-Gang-Schaltgetriebe / 7-Gang-Doppelkupplungsgetriebe DSG

Frontantrieb / Allradantrieb

Serienausstattung

(Highlights)

Dekorfolie mit Schriftzug „PanAmericana“

Bepankung seitlich (Radlauf, Schweller), Zusatzleisten an den Türen in Schwarz sowie Schiebetür inkl. Einsatzteil in Silber durchgefärbt

LED-Hauptscheinwerfer mit LED-Tagfahrlicht und LED-Rückleuchten

4 Leichtmetallräder „Colombo“ 6,5 J x 17, Schwarz matt, glanzgedreht

Radiosystem „Composition“ mit 10 Zoll großem Touch-Farbdisplay

Digital Cockpit

Multifunktionslenkrad

Einparkhilfe im Heckbereich

Spurhalteassistent „Lane Assist“

Notbremsassistent „Front Assist“ mit Fußgänger- und Radfahrererkennung

Geschwindigkeitsregelanlage

u. v. m.

Konfigurieren Sie sich jetzt gleich Ihren Caddy Cargo Favoriten unter:
konfigurator.vw-nutzfahrzeuge.at



Räder

15"



01

16"



02



03

17"



04



05



06




07

1) Für ausgewählte Motoren. 2) Serie bei Caddy Cargo PanAmericana. 3) Serie bei Caddy Cargo Edition (Maxi). Die Abbildungen auf diesen Seiten können nur Anhaltspunkte sein, weil die Farben im Druck nicht wirklichkeitsgetreu wiedergegeben werden können.

Sitzbezüge



06



07



08

Räder

01 Stahlrad mit Radvollblende 6,5 J x 15. In Schwarz.	● ¹⁾
02 Stahlrad mit Radvollblende 6,5 J x 16. In Schwarz.	● ¹⁾
03 Leichtmetallrad „Wien“ 6,5 J x 16. In Brillantsilber.	● ¹⁾
04 Leichtmetallrad „Barahona“ 6,5 J x 17. In Brillantsilber.	● ¹⁾
05 Leichtmetallrad „Colombo“ 6,5 J x 17. In Schwarz glänzend.	● ¹⁾
06 Leichtmetallrad „Colombo“ 6,5 J x 17. In Schwarz matt, glanzgedreht.	● ²⁾
06 Leichtmetallrad „Colombo“ 6,5 J x 17. In Schwarz glanzgedreht mit Lasurlack „Vulcano“	● ³⁾

Sitzbezüge

06 Stoffsitzbezüge, Dessin „Double Grid“	●
07 Robuststoffsitzbezüge, Dessin „Robusta“	●
08 Sitzbezüge in Kunstleder, Dessin „Pure Diamond“	●

● Serienausstattung ● Sonderausstattung

Lackierungen



Uni-Lackierungen	Caddy Cargo	Caddy Cargo Edition	Caddy Cargo PanAmericana
01 Candy-Weiß	●	●	●
02 Kirschrot	●	●	-
03 Pure Grey	●	●	●
04 Leuchtorange	●	-	-

Metallic-Lackierungen	Caddy Cargo	Caddy Cargo Edition	Caddy Cargo PanAmericana
05 Reflexsilber	●	●	●
06 Mojave Beige	●	●	-
07 Costa Azul	●	●	-
08 Golden Green	●	●	-
09 Fortanarot	●	●	-
10 Indiumgrau	●	●	-
11 Copper Bronze	●	●	●
12 Starlight Blue	●	-	●

Perleffekt-Lackierungen	Caddy Cargo	Caddy Cargo Edition	Caddy Cargo PanAmericana
13 Deep Black	●	-	●

Die Abbildungen auf diesen Seiten können nur Anhaltspunkte sein, weil die Farben im Druck nicht wirklichkeitsgetreu wiedergegeben werden können.

Uni-Lackierungen



Metallic-Lackierungen



Perleffekt-Lackierung




● Serienausstattung ● Sonderausstattung

Technische Daten

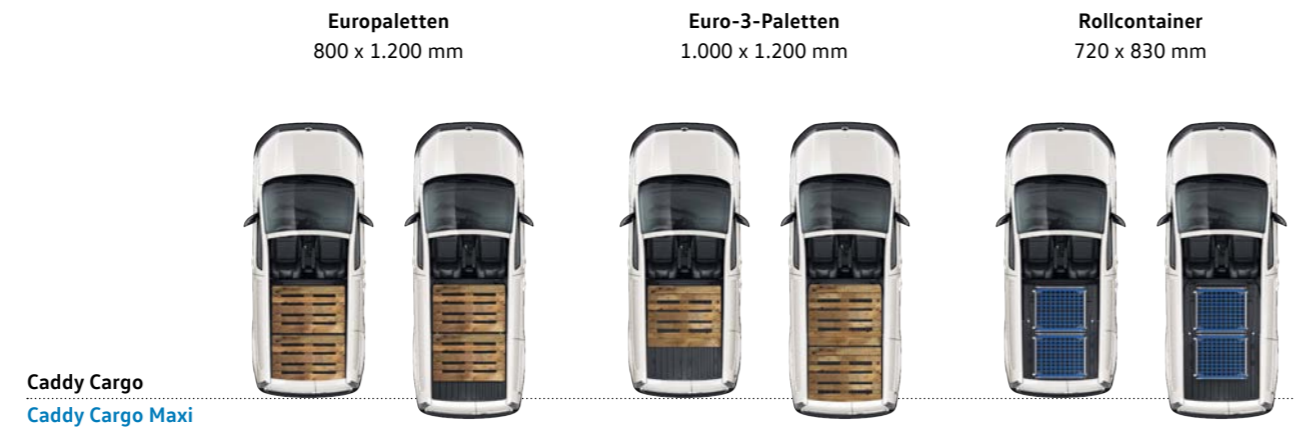
Abmessungen in mm¹⁾

■ Caddy Cargo ■ Caddy Cargo Maxi



Abmessungen ¹⁾	Caddy Cargo	Caddy Cargo Maxi
Laderaum		
Volumen ²⁾ in m ³	3,1	3,7
Breite x Höhe in mm	1.614 x 1.272 ³⁾	1.614 x 1.275 ⁴⁾
Schiebetür		
Breite x Höhe in mm	695 ⁵⁾ /703 x 1.096	836 ⁵⁾ /846 x 1.096
Heckflügeltür		
Breite x Höhe in mm	1.234 x 1.122	1.234 x 1.122
Heckklappe		
Breite x Höhe in mm	1.234 x 1.130 ⁶⁾	1.234 x 1.130 ⁶⁾
Wendekreis		
in mm	11.400	12.100
Gewichte (in kg)		
Nutzlast	bis zu 696 ⁷⁾	bis zu 747 ⁷⁾
Zul. Anhängelast	bis zu 1.500 ⁸⁾	bis zu 1.500 ⁸⁾
Max. Dachlast	bis zu 100	bis zu 100

Ladefähigkeit im Caddy Cargo Kastenwagen



Breitere Maxi Schiebetür (836⁵⁾/846 x 1.095 mm) beim Caddy Cargo Maxi¹⁾



1) Bitte beachten Sie, dass es sich um ungefähre Werte handelt und die Maße aufgrund von Fertigungstoleranzen differieren können. 2) Nach VDA-/SAE-Messmethode. 3) Maximale Laderaumhöhe. Ladehöhe ohne Bodenbelag 1.259 mm. 4) Maximale Laderaumhöhe. Ladehöhe ohne Bodenbelag 1.264 mm. 5) Mit Trennwand. 6) Mit Dachantenne. 7) Die zulässige Zuladung variiert je nach Ausstattung. 8) Die zulässige Anhängelast variiert je nach Motorisierung. 9) Gemessen auf der Bodenhöhe des Fahrzeugs.

Der Caddy Cargo

Porsche Austria GmbH & Co OG
Marketing VW Nutzfahrzeuge
Änderungen vorbehalten
Stand: Juni 2024
www.vw-nutzfahrzeuge.at
YVW00000136653

Verbrauch: 4,9 – 7,7 l/100 km. CO₂-Emission: 128 – 174 g/km.

Ihr Volkswagen Nutzfahrzeuge Partner

*Sichern Sie sich serienmäßig eine 3 Jahre verlängerte Garantie im Anschluss an die 2-jährige Herstellergarantie, bei einer maximalen Gesamtleistung von 100.000 km (je nachdem welches Ereignis als erstes eintritt). Über die weiteren Einzelheiten zur Garantie informiert Sie Ihr Volkswagen Nutzfahrzeuge Partner. Bei Aus- und Aufbauten nur gültig für werksseitigen Lieferumfang.

Die in diesem Katalog abgebildeten Fahrzeuge sind teilweise mit Sonderausstattungen gegen Mehrpreis ausgerüstet. Alle Angaben zu Ausstattungen und technischen Daten basieren auf den zum Zeitpunkt der Drucklegung vorhandenen Kenntnissen. Über länderspezifische Abweichungen informiert Sie Ihr Volkswagen Partner gern. Änderungen sind vorbehalten. DSG® und 4MOTION® sind eingetragene Marken der Volkswagen AG und anderer Unternehmen der Volkswagen Gruppe in Deutschland sowie in weiteren Ländern. Die Tatsache, dass ein Zeichen in diesem Dokument nicht mit ® versehen ist, kann nicht so ausgelegt werden, dass dieses Zeichen keine eingetragene Marke ist und/oder dass dieses Zeichen ohne vorherige schriftliche Zustimmung der Volkswagen AG verwendet werden könnte.

Die Nutzung der Mobilien Online-Dienste von VW Connect wird über eine integrierte Internetverbindung ermöglicht. Die damit verbundenen, innerhalb Europas anfallenden Datenkosten werden im Rahmen der Netzabdeckung mit Ausnahme der „Streaming & Internet“-Dienste von der Volkswagen AG getragen. Für die Nutzung der „Streaming & Internet“-Dienste sowie des WLAN-Hotspots können kostenpflichtige Datenpakete über den externen Mobilfunkpartner „Cubic Telecom“ bezogen und im Bereich der Netzabdeckung innerhalb zahlreicher europäischer Länder genutzt werden. Informationen zu Preisen und unterstützten Ländern finden Sie unter vw.cubictelcom.com. Alternativ ist die Nutzung von Webradio und Medien-Streaming über ein mobiles Endgerät (z.B. Smartphone) mit der Fähigkeit, als mobiler WLAN-Hotspot zu agieren, möglich. In diesem Fall sind die entsprechenden Dienste nur mit einem bestehenden oder separat abzuschließenden Mobilfunkvertrag zwischen Ihnen und Ihrem Mobilfunkprovider und nur innerhalb der Abdeckung des jeweiligen Mobilfunknetzes verfügbar. Durch den Empfang von Datenpaketen aus dem Internet können, abhängig von Ihrem jeweiligen Mobilfunktarif und insbesondere beim Betrieb im Ausland, zusätzliche Kosten (z.B. Roaming-Gebühren) entstehen. Zur Nutzung der kostenfreien VW Connect App werden ein Smartphone mit geeignetem iOS- oder Android-Betriebssystem und eine SIM-Karte mit Datenoption mit einem bestehenden oder separat abzuschließenden Mobilfunkvertrag zwischen Ihnen und Ihrem Mobilfunkprovider benötigt. Die Verfügbarkeit der in den Paketen beschriebenen einzelnen Dienste von VW Connect und VW Connect Plus kann länderabhängig unterschiedlich ausfallen. Die Dienste stehen für die jeweils ver einbarte Vertragslaufzeit zur Verfügung und können während der Vertragslaufzeit inhaltlichen Änderungen unterliegen bzw. eingestellt werden. Nähere Informationen erhalten Sie unter vw-nutzfahrzeuge.at/innovationen/digitale-services und bei Ihrem Volkswagen Nutzfahrzeuge Partner. Informationen zu Mobilfunk-Tarifbedingungen erhalten Sie bei Ihrem Mobilfunkanbieter.

Die angegebenen Verbrauchs- und Emissionswerte wurden nach den gesetzlichen Messverfahren (VO(EG)715/2007 in der gegenwärtig geltenden Fassung) im Rahmen der Typengenehmigung des Fahrzeugs auf Basis des WLTP-Prüfverfahrens erhoben. Die Angaben beziehen sich nicht auf ein einzelnes Fahrzeug und sind nicht Bestandteil des Angebots, sondern dienen allein Vergleichszwecken zwischen den verschiedenen Fahrzeugtypen. Der Verbrauch und die CO₂-Emissionen eines Fahrzeugs hängen nicht nur von der effizienten Ausnutzung des Kraftstoffs/Stroms durch das Fahrzeug ab, sondern werden auch vom Fahrverhalten, Fahrstrecke und anderen nicht technischen Faktoren beeinflusst. Abweichende Verbrauchswerte, CO₂-Emissionen und Reichweiten können sich durch Mehrausstattungen und Zubehör (z. B. Reifen, Anhängerkupplung, Dachträger etc.) sowie Fahrstil, Geschwindigkeit, Einsatz von Komfort-/Nebenverbrauchern, Außentemperatur, Anzahl Mitfahrer, Zuladung, Auswahl Fahrprofil, Topografie uvm. ergeben. Diese Faktoren beeinflussen relevante Fahrzeugparameter wie z. B. Gewicht, Rollwiderstand und Aerodynamik. Die Normverbrauchsabgabe (NoVA) sowie der Sachbezug berechnen sich nach CO₂-Emissionen in g/km. Nähere Informationen finden Sie auf www.vw-nutzfahrzeuge.at/wltp.