

V O L V O



MADE BY | **SWEDEN**

VOLVO V90



p 3	Offre Volvo V90
p 4-5	Designs
p 6-7	Équipement de série Core
p 8-9	Niveaux d'équipements
p 10-11	Jantes
p 13	Couleurs métallisées
p 14-15	Intérieur
p 16	Packs d'options
p 17	Packs d'accessoires
p 19	Options
p 20-21	Accessoires
p 22	Extended Services
p 23	Delivery Pack
p 24-25	Spécifications techniques

OFFRE VOLVO V90

	Motorisations	Transmission	Design	Puissance ch/kW	Emissions de CO ₂ g/km	Consommation électrique kWh/100 km	Autonomie électrique jusqu'à km	Prix catalogue € hors TVA	Prix catalogue € TVA incl.
VOLVO V90									
CORE									
Plug-in hybrid essence	T6 AWD	Automatique 8 rapports	Bright	350/257	18-25	17,5	88	59.793,39	72.350
Mild hybrid essence*	B4*	Automatique 8 rapports	Base	197/145	160-175	–	–	51.280,99	62.050
Mild hybrid diesel*	B4*	Automatique 8 rapports	Base	197/145	148-164	–	–	52.190,08	63.150
PLUS									
Plug-in hybrid essence	T6 AWD	Automatique 8 rapports	Bright ou Dark	350/257	19-25	17,6	87	63.016,53	76.250
Plug-in hybrid essence	T8 AWD	Automatique 8 rapports	Bright ou Dark	455/335	19-25	17,6	87	67.801,65	82.040
Mild hybrid essence*	B4*	Automatique 8 rapports	Bright	197/145	161-175	–	–	54.752,07	66.250
Mild hybrid diesel*	B4*	Automatique 8 rapports	Bright	197/145	149-164	–	–	55.661,16	67.350
ULTIMATE									
Plug-in hybrid essence	T6 AWD	Automatique 8 rapports	Bright ou Dark	350/257	19-25	17,7	86	65.743,80	79.550
Plug-in hybrid essence	T8 AWD	Automatique 8 rapports	Bright ou Dark	455/335	19-25	17,7	86	70.528,93	85.340
Mild hybrid essence*	B4*	Automatique 8 rapports	Bright	197/145	162-175	–	–	58.057,85	70.250
Mild hybrid diesel*	B4*	Automatique 8 rapports	Bright	197/145	150-164	–	–	58.966,94	71.350

*Uniquement de stock

La Volvo V90 a été homologuée suivant la World Harmonised Light Vehicle Test Procedure (procédure d'essai mondiale harmonisée pour les voitures particulières et les véhicules utilitaires légers, la "WLTP"), une nouvelle procédure d'essai plus réaliste afin de mesurer la consommation de carburant et les émissions de CO₂ de la voiture. La WLTP remplace la procédure d'essai New European Driving Cycle (nouveau cycle de conduite européen, la "NEDC") et tient compte des options et de certains accessoires de la voiture qui ont un impact sur le poids et l'aérodynamique de la voiture.

Composez vous-même votre voiture sur www.volvocars.com/fr-be/configurateur ou contactez votre distributeur Volvo pour connaître la valeur d'émissions de CO₂ exacte de la Volvo V90 de votre choix.



DESIGNS

BASE

Pour B4 essence
et B4 diesel



BRIGHT

Pour B4 essence,
B4 diesel et
T6/T8 AWD



DARK

Pour T6/T8 AWD



DESIGNS

BASE

Calandre en Charcoal avec contour et lamelles verticales en chrome

Pare-chocs avant/arrière avec éléments en Charcoal

Contour chromé des vitres latérales

Rails de toit intégrés noirs

Jantes 18"



BRIGHT

Calandre en Silver avec contour et lamelles verticales en chrome

Pare-chocs avant/arrière avec inscriptions en chrome

Contour chromé des vitres latérales

Rails de toit intégrés chromés

Baguettes chromées sur le bas des portières

Jantes 19"



DARK

Calandre au design sportif avec contour et lamelles horizontales en Glossy Black

Pare-chocs avant/arrière au design sportif avec éléments en Glossy Black

Contour Glossy Black des vitres latérales

Rails de toit intégrés Glossy Black

Coques de rétroviseurs extérieurs Glossy Black

Jantes 19"



ÉQUIPEMENT DE SÉRIE CORE

CORE

	Design	Prix catalogue € hors TVA	Prix catalogue € TVA incl.	T6 AWD	T8 AWD	B4 essence	B4 diesel
Équipement V90 Core. Design Base ou Bright selon la motorisation.	Bright	0,00	0	S	–	–	–
	Base	0,00	0	–	–	S	S

S = De série | – = Non disponible

SÉCURITÉ

Contrôle de la stabilité et de la traction : Electronic Stability Control (ESC) incluant Active Yaw Control, Understeer Control Logic, Advanced Stability Control, Roll Stability Control, Driver Steering Recommendation, Mode Sport, Dynamic Torque Vectoring, Trailer Stability Assist (en combinaison avec le crochet d'attelage) et Hill Descent Control (uniquement avec les quatre roues motrices AWD) | Traction Control (TC) incluant Corner Traction Control avec Torque Vectoring | Spin Control incluant Engine Drag Control.

Lane Keeping Aid : assistant de sortie de voie (actif à partir de 65 km/h) incluant Run-off Road Mitigation : protection anti-sortie de route avec assistance de direction et intervention du freinage (actif entre 65 et 140 km/h)

Oncoming Lane Mitigation : aide le conducteur à éviter les collisions avec des véhicules arrivant en sens inverse, en ajustant automatiquement la direction & Oncoming Mitigation by Braking : système de freinage automatique atténuant l'impact d'une collision frontale

Système City Safety : aide le conducteur à éviter ou atténuer des collisions avec d'autres véhicules (aussi en venant en sens inverse à des carrefours), des cyclistes, des piétons et de gros animaux (actif jusqu'à une différence de vitesse de 50 km/h, aussi dans l'obscurité), incluant l'assistance de direction automatique (système Steer Assist actif entre 50 et 100 km/h) et intervention du freinage active

Driver Alert Control (DAC) : système de détection et d'avertissement de fatigue

Technologie Connected Safety, incluant Slippery Road Alert et Hazard Light Alert

Freinage automatique après une collision

Système de surveillance de la pression des pneus iTPMS (indirect Tyre Pressure Monitoring System)

Structure ultra résistante de l'habitacle et du toit réalisée en acier au bore

Colonne de direction rétractable

Déverrouillage automatique après une collision

Ceintures de sécurité avec ajustement de la hauteur à l'avant et avec tendeurs électriques de ceintures de sécurité à l'avant et l'arrière

Run-off Road Protection : protection anti-sortie de route avec assistance au niveau du freinage et de la trajectoire (Run-off Road Mitigation), incluant les coussins des sièges avant à absorption d'énergie

Airbags frontaux incluant l'airbag genoux conducteur, des airbags latéraux SIPS® et des rideaux gonflables

WHIPS® (Whiplash Injury Protection System) : système de protection contre les blessures dues au coup du lapin grâce aux sièges équipés de dossiers, assises et appuie-tête qui absorbent l'énergie

Brake Pedal Release : relâchement automatique de la pédale de frein en cas d'accident par le biais d'un dispositif pyrotechnique afin d'atténuer les blessures aux pieds, aux jambes et au dos

Feux stop d'urgence

Sécurité enfant des portes arrière à commande électrique

Points d'ancrage Isofix pour les places aux extrémités de la banquette arrière

Commutateur pour activer/désactiver l'airbag passager

AIDE AU CONDUCTEUR

Driver Assistance : inclut Adaptive Cruise Control (régulateur adaptatif de vitesse), Pilot Assist, Curve Speed Adaptation et Emergency Stop Assist. La technologie Pilot Assist vous permet d'apprécier une conduite tout en souplesse sur (auto)routes avec marquage latéral au sol jusqu'à une vitesse de 130 km/h. Elle vous aide à suivre confortablement le flux du trafic et peut assurer un agréable soutien au niveau de la direction pour maintenir la voiture centrée sur sa voie. La Curve Speed Adaptation met à profit les cartes de navigation afin d'adapter automatiquement la vitesse paramétrée à un niveau confortable dans les tournants. L'Emergency Stop Assist fait ralentir la voiture jusqu'à l'arrêt en absence de réaction du conducteur après différents signaux d'avertissement.

Driver Awareness : système de sécurité intelligent qui vous avertit, voire même intervient en cas de risque d'accident hors de votre champ de vision, incluant BLIS (Blind Spot Information System, surveillance d'angle mort avec assistance de direction), Rear Collision Warning (avertissement de collision par l'arrière, avec freinage d'urgence automatique) et Cross Traffic Alert (détection des véhicules arrivant par le côté durant une marche arrière avec freinage d'urgence automatique)

Plate-forme avancée ADAS (Advanced Driver Assist System) de capteurs, radars et caméras

Park Assist aide au stationnement à l'avant

Park Assist aide au stationnement à l'arrière avec fonction de freinage automatique

Park Assist Camera à l'arrière

Road Sign Information (RSI) avec Speed Limiter : affichage des informations des panneaux de signalisation routière avec avertissement d'excès de vitesse et limiteur automatique de vitesse

Ready to Drive notification : informe le conducteur à l'aide d'une alerte sonore et visuelle lorsque sa voiture est toujours à l'arrêt dans une file alors que l'autre voiture devant lui a avancé d'une certaine distance/atteint une certaine vitesse

Drive Modes : jusqu'à 4 modes de conduite (Comfort pour mild hybrids ou Hybrid/Pure/AWD/Power pour plug-in hybrids) proposant différents paramètres pour l'utilisation du moteur électrique et/ou à combustion, la réponse à l'accélération, la boîte de vitesses automatique, le système start/stop, la transmission intégrale optionnelle, la direction assistée, les freins, la climatisation et le cruise control adaptatif optionnel.

MULTIMÉDIA & CONNECTIVITÉ

Écran conducteur de 12,3" avec deux modes d'affichage : Calm et Navi

Écran central tactile de 9" pour commander la plupart des fonctions

Système d'infodivertissement avec Digital Services | 4 ans d'abonnement inclus pour profiter des différents services Google :

- Google Maps : navigation et localisation des bornes de chargement publiques directement sur l'écran central

- Google Assistant : commande vocale et planification d'itinéraire avec « Hey Google »

- Google Play Store : divertissement avec accès à un éventail d'applications existantes et à venir dans la voiture, comme Spotify®

Apple CarPlay® : accès à des apps de développeurs tiers comme Waze® et WhatsApp®

OTA (Over The Air) updates

Système de recharge sans fil pour smartphone situé dans la console tunnel (technologie d'induction électromagnétique) (pas sur T6/T8 AWD)

Service d'assistance intégré avec fonction E-Call et service SOS d'aide pour les situations d'urgence | Volvo Cars services pour assistance routière via Volvo Assistance et fonctions de confort via l'app Volvo Cars pour smartphone : (dé)verrouiller et retrouver la voiture, journal de bord du véhicule, consulter le tableau de bord, recevoir les avertissements, alerte en cas d'intrusion (si option 140), programmation/activation du chauffage de stationnement (si option 273) | 4 ans d'abonnement inclus

Système audio High Performance avec radio RDS, radio Internet, 10 haut-parleurs (2 tweeters, 4 mid-range et 4 woofers) et amplificateur 220W

DAB+ (Digital Audio Broadcasting)

4 connexions USB-C : 2 dans la console tunnel et 2 à l'arrière de la console tunnel

Bluetooth® pour téléphonie main libres et streaming audio

Commandes intégrées au volant pour l'écran conducteur, le régulateur de vitesse adaptatif, l'audio, le téléphone, le système de navigation et les commandes vocales

SÉCURITÉ PERSONNELLE & FACILITÉ D'UTILISATION

Keyless Entry : (dé)verrouillage passif, ouverture/fermeture du hayon sans les mains (par un mouvement du pied sous le pare-chocs arrière) et éclairage d'entrée LED intégré dans les poignées de portes

Keyless Start : démarrage du moteur sans clé

**BASE
DESIGN**

Pour B4 essence et B4 diesel



**BRIGHT
DESIGN**

Pour T6 AWD

ÉQUIPEMENT DE SÉRIE CORE

Frein de stationnement à commande électrique avec fonctions Auto Hold (frein automatique à l'arrêt) et Hill Start Assist (aide au démarrage en côte ou en pente)
Eclairage d'approche à l'extérieur et à l'intérieur, activé lorsque le véhicule est déverrouillé
Eclairage de sécurité Follow Me Home
Verrouillage centralisé à l'aide de la télécommande, verrouillage des portes automatique > 7 km/h (à activer par le biais du menu) et déverrouillage automatique en cas d'accident
Fermeture confort : verrouillage/déverrouillage et fermeture/ouverture simultanés de toutes les portes et fenêtres, ainsi que du toit ouvrant optionnel
Immobilisateur
Deux télécommandes, dont une "Care Key" qui permet de régler une vitesse maximale inférieure (<180 km/h) de la voiture
Kit de réparation de pneus

CLIMATISATION

Système de climatisation automatique à contrôle électronique à double zone avec buses de ventilation à l'arrière, capteur d'humidité, fonction de recirculation de l'air et filtre à pollen
Air purifier (incl. Advanced air cleaner, Advanced filter, Air Quality System et capteur PM 2.5 (APMS)) pour éliminer jusqu'à 95% de toutes les particules nocives PM 2.5 et le pollen de l'air dans la voiture. Contrôle et statistiques via l'écran central ou l'app Volvo Cars
Fonction de pré-ventilation et post-climatisation de l'habitacle lorsque le moteur est éteint
Sièges avant chauffants
Sièges arrière chauffants (places aux extrémités) (pas avec option 322)
Volant chauffant
Essuie-glace avant avec gicleurs de lave-glace intégrés
Capteur de pluie avec niveau de sensibilité réglable

POLYVALENCE

Porte-ticket du côté conducteur du pare-brise
Filets de rangement à l'arrière des sièges avant
Surface de chargement plane avec dossier de banquette rabattu
Hayon à commande électrique
Cache-bagages à ouverture/fermeture automatique
Filet de sécurité en nylon entre les sièges arrière et le compartiment à bagages
Prise 12V dans le compartiment à bagages
Système de fixation de bagages multifonction (relevé depuis le plancher de coffre) et espace de rangement sous le plancher du compartiment à bagages, avec séparateurs de zone
Quatre oeillets de retenue de charge rabattables dans le compartiment à bagages
Protection du seuil de chargement en aluminium

INTÉRIEUR

Sièges confort à l'avant à commande manuelle avec réglage en hauteur à commande électrique et avec réglage de l'inclinaison de l'assise
Sellerie en cuir Moritz
Support lombaire à commande électrique en 2 positions
Sièges arrière avec dossier rabattable en deux parties 60/40 avec trappe pour le chargement d'objets longs et accoudoir central arrière avec porte-gobelets télescopiques
Appuie-tête arrière rabattables électriquement
Seuils de portes avant en aluminium avec logo Volvo
Tapis de sol en textile à l'avant et l'arrière
Eclairage intérieur Plus, incluant miroirs de courtoisie éclairés avant, éclairage d'ambiance à l'avant et éclairage de plancher à l'avant
Rétroviseur intérieur sans contour avec fonction anti-éblouissement automatique
Prise 12V à l'avant de la console tunnel
Active Noise Control (fonction d'amortissement de bruit) avec EOE (Engine Order Enhancement) (uniquement sur motorisations mild hybrid essence)

EXTÉRIEUR

Phares LED avec feux de jour en forme de T intégrés, réglage automatique de la portée, Active High Beam (feux de route automatiques) et allumage automatique des phares
Feux arrière LED avec clignotants séquentiels
Châssis Dynamic
Rétroviseurs extérieurs avec coque assortie à la carrosserie et clignotant LED intégré, chauffants, rabattables électriquement et avec fonction anti-éblouissement automatique
Spoiler de toit

ÉQUIPEMENT DE SÉRIE COMPLÉMENTAIRE T6/T8 AWD PLUG-IN HYBRIDS

PLUG-IN HYBRID

Préclimatisation : la climatisation rafraîchit/chauffe l'habitacle à température de confort
Predictive Efficiency : fonction qui sur base de la destination introduite optimise l'utilisation du moteur électrique et la capacité de la batterie
One Pedal Drive : possibilité d'aussi bien accélérer que freiner avec une seule pédale - lorsqu'il retire son pied de l'accélérateur, le conducteur peut stopper totalement la voiture sur une courte distance sans devoir utiliser la pédale de frein
Son artificiel externe préventif à basse vitesse AVAS
Subwoofer ventilé
Active Noise Control (fonction d'amortissement de bruit) avec EOE (Engine Order Enhancement) et EOR (Engine Order Reduction)
Volet coulissant de la console tunnel en finition Glossy Black
Câble de recharge 10A avec prise Schuko (pour usage domestique), longueur 7 m
Emblème T6 AWD ou T8 AWD à l'arrière



NIVEAUX D'ÉQUIPEMENTS

PLUS

	Design	Prix catalogue* € hors TVA	Prix catalogue* € TVA incl.	T6 AWD	T8 AWD	B4 essence	B4 diesel
Comprend l'équipement V90 Core complété par l'équipement V90 Plus spécifique. Design Bright ou Dark au choix selon la motorisation.	Bright ou Dark	3.223,14	3.900	O	S	–	–
	Bright	3.471,07	4.200	–	–	O	O

*Supplément déjà inclus dans les prix par niveau d'équipements mentionnés en page 3.

O = Option | S = De série | – = Non disponible

Jantes en alliage léger de 19"

Partie supérieure du tableau de bord et des panneaux de portes avant et arrière en simili-cuir

Stores pare-soleil intégrés dans les portes arrière

Système audio Harman Kardon avec 14 haut-parleurs (4 tweeters, 2 mid-range, 4 woofers, 3 full-range surround et 1 subwoofer ventilé) et amplificateur à 12 canaux 600W

Eclairage intérieur Pro (une quantité d'éclairage intérieur très généreuse incluant l'éclairage d'ambiance à l'avant et l'arrière

Seuils de portes éclairés en aluminium avec logo Volvo avant et arrière

Siège passager avant à commande électrique

Siège conducteur à commande électrique avec fonction de mémoire pour la position d'assise et des rétroviseurs extérieurs (comprend inclinaison automatique pour la mise en stationnement)

Support lombaire avant à commande électrique en 4 positions

Fonction de mémoire pour la position d'assise du siège passager avant

Sièges avant avec allonge du coussin d'assise à commande électrique et avec réglage supplémentaire de l'inclinaison du coussin d'assise du siège passager

Tapis de sol Premium à l'avant et l'arrière

BRIGHT DESIGN

Pour B4 essence, B4 diesel et T6/T8 AWD

OU

DARK DESIGN

Pour T6/T8 AWD



NIVEAUX D'ÉQUIPEMENTS

ULTIMATE

	Design	Prix catalogue* € hors TVA	Prix catalogue* € TVA incl.	T6 AWD	T8 AWD	B4 essence	B4 diesel
Comprend l'équipement V90 Plus complété par l'équipement V90 Ultimate spécifique. Design Bright ou Dark au choix selon la motorisation.	Bright ou Dark	2.727,27	3.300	–	O	–	–
	Bright ou Dark	5.950,41	7.200	O	–	–	–
	Bright	6.776,86	8.200	–	–	O	O

*Supplément déjà inclus dans les prix par niveau d'équipements mentionnés en page 3.

O = Option | – = Non disponible

Toit ouvrant panoramique avec rideau pare-soleil intégré à commande électrique

Système de climatisation automatique à contrôle électronique à quatre zones avec buses de ventilation additionnelles à l'arrière de la console tunnel (pas disponibles sur T6/T8 AWD)

Phares Full LED directionnels avec feux de route automatiques adaptatifs (Active High Beam II)

Phares antibrouillard LED à l'avant (pas disponibles sur T6/T8 AWD)

Lave-phares à haute pression

Affichage tête haute avec fonction Distance Alert



BRIGHT DESIGN

Pour B4 essence, B4 diesel et T6/T8 AWD





OU

DARK DESIGN

Pour T6/T8 AWD



JANTES PLUG-IN HYBRIDS





			Prix catalogue € hors TVA	Prix catalogue € TVA incl.	CORE	PLUS	ULTIMATE
JANTES EN ALLIAGE 18"							
	1258	18" à 5 triples branches aéro Black/Diamond Cut Pneus 245/45 R18	0,00	0	●	–	–
JANTES EN ALLIAGE 19"							
	1251	19" à 8 branches Black/Diamond Cut Pneus 255/40 R19	752,07	910	○	●	●
JANTES EN ALLIAGE 20"							
	1139*	20" à 8 doubles branches Black/Diamond Cut Pneus 245/40 R20	1.504,13	1.820	○	–	–
			752,07	910	–	○Bright/–Dark	○Bright/–Dark
	1137*	20" à 5 doubles branches Black/Diamond Cut Pneus 245/40 R20	752,07	910	–	–Bright/○Dark	–Bright/○Dark

*Uniquement avec option 1048

○ = Option | ● = Compris dans le niveau d'équipement | – = Non disponible



JANTES MILD HYBRIDS








			Prix catalogue € hors TVA	Prix catalogue € TVA incl.	CORE	PLUS	ULTIMATE
JANTES EN ALLIAGE 18"							
	1143	18" à 5 double branches Silver Pneus 245/45 R18	0,00	0	●	–	–
JANTES EN ALLIAGE 19"							
	1142	19" à 10 branches Black/Diamond Cut Pneus 255/40 R19	892,56	1.080	○	●	●
JANTES EN ALLIAGE 20"							
	1139	20" à 8 doubles branches Black/Diamond Cut Pneus 255/35 R20	1.644,63 752,07	1.990 910	○	–	–
JANTES EN ALLIAGE 21"							
	1136	21" à 5 doubles branches Black/Diamond Cut Pneus 245/35 R21	1.504,13	1.820	–	○	○

○ = Option | ● = Compris dans le niveau d'équipement | – = Non disponible





COULEURS MÉTALLISÉES

		Prix catalogue € hors TVA	Prix catalogue € TVA incl.	CORE	PLUS	ULTIMATE
	740 Vapour Grey Metallic	0,00	0	●	●	●
	717 Onyx Black Metallic	909,09	1.100	○	○	○
	723 Denim Blue Metallic	909,09	1.100	○	○	○
	731 Platinum Grey Metallic	909,09	1.100	○	○	○
	735 Silver Dawn Metallic	909,09	1.100	○	○	○
	736 Bright Dusk Metallic	909,09	1.100	○	○	○
	707 Crystal White Pearl Metallic	909,09	1.100	○	○	○

○ = Option | ● = Compris dans le niveau d'équipement

INTÉRIEUR

		Prix catalogue € hors TVA	Prix catalogue € TVA incl.	CORE	PLUS	ULTIMATE
SIÈGES CONFORT, CUIR MORITZ						
RA00	Couleur de base de l'intérieur et du volant : Charcoal/Charcoal Couleur des sièges : Charcoal Couleur du ciel de toit : Blond Incrustations tableau de bord, portes et console centrale : Checkered Aluminium Pommeau de levier de vitesses gainé de simili-cuir avec incrustation en Silk Metal Volant gainé de simili-cuir et commandes intégrées en Glossy Black	0,00	0	●	●	●
UA00	Couleur de base de l'intérieur et du volant : Blond/Charcoal Couleur des sièges : Blond Couleur du ciel de toit : Blond Incrustations tableau de bord, portes et console centrale : Grey Ash Pommeau de levier de vitesses gainé de simili-cuir avec incrustation en Silk Metal Volant gainé de cuir et commandes intégrées en Glossy Black	289,26	350	○	○	○
SIÈGES SPORT, CUIR NAPPA PERFORÉ						
RCOR	Couleur de base de l'intérieur et du volant : Charcoal/Charcoal Couleur des sièges : Charcoal Couleur du ciel de toit : Charcoal Incrustations tableau de bord, portes et console centrale : Metal Mesh Aluminium Pommeau de levier de vitesse en cristal, fait à la main par la verrerie suédoise Orrefors® Volant sport gainé de simili-cuir avec coutures et commandes intégrées en Glossy Black	1.859,50	2.250	–	○	○

○ = Option | ● = Compris dans le niveau d'équipement | – = Non disponible



INTÉRIEUR

		Prix catalogue € hors TVA	Prix catalogue € TVA incl.	CORE	PLUS	ULTIMATE
SIÈGES CONFORT, CUIR NAPPA VENTILÉ*						
RC00	Couleur de base de l'intérieur et du volant : Charcoal/Charcoal Couleur des sièges : Charcoal Couleur du ciel de toit : Blond Incrustations tableau de bord, portes et console centrale : Grey Ash Pommeau de levier de vitesse en cristal, fait à la main par la verrerie suédoise Orrefors® Volant gainé de simili-cuir et commandes intégrées en Glossy Black (Ultimate: seulement avec 384 fonction massage)	2.066,12	2.500	-	0	0
RC20	Couleur de base de l'intérieur et du volant : Charcoal/Charcoal Couleur des sièges : Amber Couleur du ciel de toit : Charcoal Incrustations tableau de bord, portes et console centrale : Pitched Oak Pommeau de levier de vitesse en cristal, fait à la main par la verrerie suédoise Orrefors® Volant gainé de simili-cuir et commandes intégrées en Glossy Black (Ultimate: seulement avec 384 fonction massage)	2.066,12	2.500	-	0	0
UC00	Couleur de base de l'intérieur et du volant : Blond/Charcoal Couleur des sièges : Blond Couleur du ciel de toit : Blond Incrustations tableau de bord, portes et console centrale : Grey Ash Pommeau de levier de vitesse en cristal, fait à la main par la verrerie suédoise Orrefors® Volant gainé de cuir et commandes intégrées en Glossy Black (Ultimate: seulement avec 384 fonction massage)	2.066,12	2.500	-	0	0
SIÈGES SPORT, LAINES MÉLANGÉES						
R471	Couleur de base de l'intérieur et du volant : Charcoal/Charcoal Couleur des sièges : Midnight Zink Couleur du ciel de toit : Charcoal Incrustations tableau de bord, portes et console centrale : Grey Ash Pommeau de levier de vitesse en cristal, fait à la main par la verrerie suédoise Orrefors® Volant gainé de simili-cuir et commandes intégrées en Glossy Black	1.528,93	1.850	-	-/O ^{T6/T8}	-/O ^{T6/T8}

*Comprenant des soutiens latéraux des sièges avant à commande électrique - sièges ventilés et perforés uniquement à l'avant.

O = Option | - = Non disponible | T6/T8 = Uniquement pour T6/T8 AWD



PACKS D'OPTIONS

	Prix catalogue € hors TVA	Prix catalogue € TVA incl.	CORE	PLUS	ULTIMATE
LIGHT PACK					
16 Phares antibrouillard LED à l'avant (pas sur T6/T8 AWD)					
65 Lave-phares à haute pression					
645 Phares Full LED directionnels avec feux de route automatiques adaptatifs (Active High Beam II)					
879 Eclairage intérieur Pro (une quantité d'éclairage intérieur très généreuse incluant l'éclairage d'ambiance à l'avant et l'arrière et seuils de portes éclairés en aluminium avec logo Volvo avant et arrière) (de série à partir de Plus)					
P0004	1.033,06	1.250	O/- ^{T6}	-	●
P0004	991,74	1.200	-	Bright: O/- ^{T6/T8} Dark: -	●
P0004	909,09	1.100	-/O ^{T6}	-	●
P0004	826,45	1.000	-	Bright: -/O ^{T6/T8} Dark: O	●

LUXURY SEAT PACK					
10 Siège passager avant à commande électrique					
47 Siège conducteur à commande électrique avec fonction de mémoire pour la position d'assise et des rétroviseurs extérieurs (comprend inclinaison automatique pour la mise en stationnement)					
212 Support lombaire avant à commande électrique en 4 positions					
385 Fonction de mémoire pour la position d'assise du siège passager avant					
1101 Sièges avant avec allonge du coussin d'assise à commande électrique et avec réglage supplémentaire de l'inclinaison du coussin d'assise du siège passager					
P0001	1.157,02	1.400	O	●	●

O = Option | ● = Compris dans le niveau d'équipement | - = Non disponible | T6/T8 = Uniquement pour T6/T8 AWD



PACK D'ACCESSOIRES

	Prix catalogue € hors TVA	Prix catalogue € TVA incl.	CORE	PLUS	ULTIMATE
PROTECTION PACK					
A00112 Tapis de coffre moulé avec bords rehaussés					
A00456 Baguette de protection de pare-chocs arrière en inox brossé					
A00492 / A01291 Tapis de sol en caoutchouc à l'avant et à l'arrière					
A00217 Écrous antivol de roues					
PA001	334,71	405	O	O	O
TRAVEL PACK					
A00104 Barres de toit transversales en aluminium					
A00111 Kit antivol - one key system					
A01241 Coffre de toit Space Design 520, noir brillant (430L, 235x94x35 cm)					
PA002	913,22	1.105	O	O	O
BICYCLE PACK					
A00104 Barres de toit transversales en aluminium					
A00111 Kit antivol - one key system					
A00025 Porte-vélo avec fixation au cadre (en aluminium) sur barres de toit, pour 1 vélo					
PA004	363,64	440	O	O	O
CONVENIENCE PACK					
A00087 Porte-lunettes					
A00761 Coussin pour la nuque en laine (de couleur Charcoal)					
A00106 Filet d'arrimage pour compartiment à bagages					
A01247 Sac de rangement pour câble de recharge					
PA006	161,16	195	-/O ^{T6}	-/O ^{T6/T8}	-/O ^{T6/T8}
DOG PACK					
A00078 Portillon pour chien dans le compartiment à bagages à droite					
A00189 Grille de séparation d'habitacle en acier entre le compartiment à bagages et la banquette arrière					
A00056 Séparateur de coffre longitudinal					
A00464 Bac de coffre à bords rehaussés					
PA005	694,21	840	O	O	O

O = Option | - = Non disponible | T6/T8 = Uniquement pour T6/T8 AWD





Arizona Rain



Emma's Phone
1 Missed call



How can I help you?

88



< 22°

88

AUTO



P

R
N
D



(P)

(A)

OPTIONS

		Prix catalogue € hors TVA	Prix catalogue € TVA incl.	CORE	PLUS	ULTIMATE
PLUG-IN HYBRID						
994	Câble de recharge 16A avec prise CEE (pour prise industrielle bleue), longueur 7 mètres (remplace le câble de recharge de série, pas avec option 1248)	0,00	0	-/O ^{T6}	-/O ^{T6/T8}	-/O ^{T6/T8}
1248	Câble de recharge 16A mode 3 avec prise Mennekes (pour borne de recharge), longueur 6 mètres (remplace le câble de recharge de série, pas avec option 994)	0,00	0	-/O ^{T6}	-/O ^{T6/T8}	-/O ^{T6/T8}
AIDE AU CONDUCTEUR						
117	Affichage tête haute avec fonction Distance Alert (Pas avec l'option 871 Pare-brise chauffant avec fonction de dégivrage électrique)	1082,64	1.310	-	O	●
139	Park Assist Camera à 360° avec vue du dessus incl. Park Assist à l'avant, à l'arrière et sur les côtés (remplace Park Assist aide au stationnement à l'avant et Park Assist Camera à l'arrière de série)	628,10	760	O	O	O
1048	Suspension pneumatique à l'arrière avec FOUR-C : système d'amortissement avancé à commande électronique (confort de conduite, maniabilité et tenue de route exceptionnels, et stabilité maximale lors d'un remorquage grâce aux amortisseurs qui sont sans cesse adaptés en fonction des conditions), à paramétrer selon différents modes de conduite grâce aux Drive Modes	1.842,98	2.230	O	O	O
SÉCURITÉ & PROTECTION						
140	Système d'alarme Volvo Guard avec capteur de mouvements et d'inclinaison	454,55	550	O	O	O
165	Roue de secours temporaire en dimensions T125/80 R18 (remplace le kit de réparation de pneus)	140,50	170	O/- ^{T6}	O/- ^{T6/T8}	O/- ^{T6/T8}
236	Vitres latérales et lunette arrière feuilletées	900,83	1.090	-	-	O
322	Coussins rehausseurs pour enfant intégrés aux places latérales arrière, réglables en deux positions (remplace sièges arrière chauffants de série)	0,00	0	O	O	O
EXTÉRIEUR						
30	Toit ouvrant panoramique avec rideau pare-soleil intégré à commande électrique	1.454,55	1.760	-	O	●
179	Vitres latérales arrière et lunette arrière surteintées	429,75	520	O	O	O
SIÈGES						
384	Fonction massage dans les sièges avant (uniquement avec l'intérieur xCxO)	652,89	790	-	-	O
CLIMATISATION						
273	Chauffage de stationnement avec minuterie, pré-ventilation et fonction de maintien du confort climatique (aussi à activer via l'app Volvo Cars)	851,24	1.030	O/- ^{T6}	O/- ^{T6/T8}	O/- ^{T6/T8}
871	Pare-brise chauffant avec fonction de dégivrage électrique	231,40	280	O	O	-
TRANSPORT & CHARGEMENT						
1028	Crochet d'attelage rétractable à commande semi-automatique, avec prise à 13 broches (système Trailer Stability Assist compris)	950,41	1.150	O	O	O
AUDIO						
1033	Système audio Harman Kardon avec 14 haut-parleurs (4 tweeters, 2 mid-range, 4 woofers, 3 full-range surround et 1 subwoofer ventilé) et amplificateur à 12 canaux 600W	826,45	1.000	O	●	●
553	Système audio Bowers & Wilkins avec 16 haut-parleurs (1 tweeter-on-top, 4 tweeters, 6 mid-range, 4 woofers et un subwoofer ventilé) et amplificateur à 15 canaux 1410W	2.396,69	2.900	-	O	O

O = Option | ● = Compris dans le niveau d'équipement | - = Non disponible | T6/T8 = Uniquement pour T6/T8 AWD



ACCESSOIRES

	Prix catalogue € hors TVA	Prix catalogue € TVA incl.	CORE	PLUS	ULTIMATE
PLUG-IN HYBRID					
A01247	Sac de rangement pour le câble de recharge	53,72	65	-/O ^{T6}	-/O ^{T6/T8}
A01150	Câble de recharge monophasé 10A avec prise Schuko (pour usage domestique), 7 mètres	342,98	415	-/O ^{T6}	-/O ^{T6/T8}
A01152	Câble de recharge monophasé 16A avec prise CEE (pour prise industrielle bleue à trois broches), 7 mètres	342,98	415	-/O ^{T6}	-/O ^{T6/T8}
A01154	Câble de recharge monophasé 16A mode 3 avec prise Mennekes (pour borne de recharge), 7 mètres	342,98	415	-/O ^{T6}	-/O ^{T6/T8}
A01354	Câble de recharge triphasé 16A avec prise CEE (pour prise industrielle rouge à cinq broches), 6 mètres	429,75	520	-/O ^{T6}	-/O ^{T6/T8}
A01355	Câble de recharge triphasé 16A mode 3 (type 2) avec prise Mennekes (pour borne de recharge), 6 mètres	342,98	415	-/O ^{T6}	-/O ^{T6/T8}
-	Câble de recharge intelligent 'Ohme' 13A avec prise Schuko ou CEE, 5 mètres	599,17	725	-/O ^{T6}	-/O ^{T6/T8}
A01230	Borne de recharge (jusq'à 22 kW) installation standard incluse*	1.896,69	2.295	-/O ^{T6}	-/O ^{T6/T8}
COMPARTIMENT À BAGAGES					
A00106	Filet d'arrimage pour compartiment à bagages	53,72	65	O	O
A00112	Tapis de coffre moulé avec bords rehaussés	119,83	145	O	O
A00382	Tapis de coffre réversible et pliable	169,42	205	O	O
A00053	Bac de coffre moulé avec rebord haut	169,42	205	O	O
A00067	Housse de protection pour le coffre	198,35	240	O	O
A00189	Grille de séparation d'habitacle en acier entre le compartiment à bagages et la banquette arrière	239,67	290	O	O
A00056	Séparateur de coffre longitudinal (uniquement avec la grille de séparation d'habitacle en acier)	198,35	240	O	O
A00078	Portillon pour chien dans le compartiment à bagages (uniquement avec la grille de séparation d'habitacle et le séparateur de coffre longitudinal). Peut être placée aussi bien à gauche, à droite qu'au deux côtés.	239,67	290	O	O
A00464	Bac de coffre à bords rehaussés.	66,12	80	O	O
CONFORT					
A00492	Tapis de sol en caoutchouc à l'avant et l'arrière	111,57	135	O/_ ^{T6}	O/_ ^{T6/T8}
A01291	Tapis de sol en caoutchouc à l'avant et l'arrière (deuxième rangée)	111,57	135	-/O ^{T6}	-/O ^{T6/T8}
A00744	Pare-soleil pour pare-brise	111,57	135	O	O
A00254	Pare-soleil pour vitres du compartiment à bagages	132,23	160	O	O
A00255	Pare-soleil pour vitres latérales portes arrière	111,57	135	O	O
A00087	Porte-lunettes	45,45	55	O	O
A00530	Cendrier	33,06	40	O	O
A01130	Protection de siège avant	111,57	135	O	O
A00761	Coussin pour la nuque en textile (de couleur Charcoal)	53,72	65	O	O
A00763	Coussin pour la nuque en Nubuck (de couleur Blond)	53,72	65	O	O
A00769	Coussin en textile (de couleur Charcoal)	53,72	65	O	O
A00770	Coussin en cuir (de couleur Charcoal)	74,38	90	O	O
A00771	Coussin en cuir (de couleur Blond)	74,38	90	O	O
DESIGN					
A00456	Baguette de protection de pare-chocs en inox brossé	132,23	160	O	O
A00079	Moulures de seuils de portes avant éclairées	326,45	395	O	-
A00594	Baguette de coffre éclairée, Charcoal	392,56	475	O	O
POLYVALENCE					
A00463*	Préparation pour montage crochet d'attelage en accessoire	0,00	0	O	O
	Crochet d'attelage rétractable à commande semi-automatique, avec prise à 13 broches (système Trailer Stability Assist compris)	950,41	1.150	O	O
A00017	Adaptateur pour vélo supplémentaire (uniquement avec A01239)	119,83	145	O	O
A00025	Porte-vélo avec fixation au cadre (en aluminium) sur barres de toit, pour 1 vélo	119,83	145	O	O
A01238	Porte-vélos pliable sur crochet d'attelage, pour deux vélos (Fix4Bike)	652,89	790	O	O
A01239	Porte-vélos sur crochet d'attelage, pour trois vélos (Fix4Bike)	673,55	815	O	O
A00104	Barres de toit transversales en aluminium	239,67	290	O	O
A01240	Coffre de toit 'Travel 400', noir brillant (400L, 175x87x46 cm)	632,23	765	O	O
A01241	Coffre de toit 'Travel Active 500', noir brillant (500L, 215x92x44 cm)	719,01	870	O	O
A01399	Coffre de toit 'Travel Premier 430', noir brillant, avec éclairage intérieur LED (430L, 223x94x30 cm)	913,22	1.105	O	O
A00221	Porte-skis (4 paires de skis), pour montage sur barres de toit	152,89	185	O	O
A00219	Porte-skis (6 paires de skis), pour montage sur barres de toit	198,35	240	O	O
A01143	Porte-skis avec glissière, pour montage sur barres de toit	173,55	210	O	O
A00111	Kit antivol - one key system	53,72	65	O	O
A00631	Câbles de démarrage	45,45	55	O/_ ^{T6}	O/_ ^{T6/T8}

* Prix indicatif pour borne de recharge avec 1 câble fixe de 5 m ou prise et avec un module d'équilibrage de charge. Une installation standard comprend un contrôle de l'installation par téléphone, un montage mural ou sur poteau (travaux de terrassement de 1 m maximum), un différentiel, des fusibles, un câble de 10 m, un câble de données de 10 m, un tuyau de 10 m, si nécessaire une petite boîte à fusibles supplémentaire, des explications, la livraison d'un schéma unifilaire, un contrôle légal. Cette installation ne comprend pas de travaux de démolition et d'excavation. Prix définitif via une offre sur mesure fondée sur une visite sur place.

O = Option | - = Non disponible | T6/T8 = Uniquement pour T6/T8 AWD

ACCESSOIRES

	Prix catalogue € hors TVA	Prix catalogue € TVA incl.	CORE	PLUS	ULTIMATE
SÉCURITÉ ENFANT					
A00676	Revêtement confort pour siège rehausseur intégré	152,89	185	0	0
A00096	Housse de protection anti-salissures	53,72	65	0	0
A00379	Rehausseur avec dossier amovible en laine (15-36 kg)	219,01	265	0	0
A00329	Siège enfant groupe 2/3 (15-36 kg) avec fixation Isofix	285,12	345	0	0
A00328	Siège enfant groupe 1/2 (9-25 kg) orienté dos à la route	342,98	415	0	0
A01000	Siège enfant easy-access i-Size avec fixation Isofix (0-18 kg) orienté dos à la route	595,04	720	0	0
SÉCURITÉ & PROTECTION					
A01251	Mini télécommande 'Sport Key'	169,42	205	0	0
A00604	Harnais pour chien	111,57	135	0	0
A00217	Ecrous antivol de roues	53,72	65	0	0
A00164*	Bavettes avant	74,38	90	0	0
A00165*	Bavettes arrière	74,38	90	0	0
A00330*	Protection en aluminium sous le moteur, le carter et la boîte de vitesses	326,45	395	0	0
A00228	AutoSock (chaussettes à neige)	99,17	120	0	0
A00227	Chaînes à neige Centrax (pour les roues 18")	326,45	395	0	0
ROUES					
A01206	Roues hiver 18", 5 branches Black/Diamond Cut avec pneus hiver 245/45 R18	1.900,83	2.300	0	0
A01205	Roues hiver 18", 5 doubles branches Silveravec pneus hiver 245/45 R18	1.900,83	2.300	0	0
A01265	Roues hiver 19", 10 branches Black/Diamond Cut avec pneus hiver 255/40 R19	2.272,73	2.750	0	0
A01207	Roues hiver 19", 5 branches Black/Diamond Cut avec pneus hiver 255/40 R19	2.272,73	2.750	0	0
A01208	Roues hiver 20", 5 doubles branches Black/Diamond Cut avec pneus hiver 245/40 R20	2.603,31	3.150	-/O ^{T6}	-/O ^{T6/T8}
A01209	Roues hiver 20", 8 branches multiples Black/Diamond Cut avec pneus hiver 255/35 R20	2.603,31	3.150	0	0
A01210	Roues hiver 21", 5 doubles branches Black/Diamond Cut avec pneus hiver 245/35 R21	3.181,82	3.850	O/ _{-T6}	O/ _{-T6/T8}

*Accessoires qui ont un impact sur le poids et l'aérodynamisme de la voiture, et par conséquent, sur la consommation de carburant et les émissions de CO₂ mesurées selon la WLTP.

O = Option | - = Non disponible | T6/T8 = Uniquement pour T6/T8 AWD



EXTENDED SERVICES

VOLVO CAR EXTENDED WARRANTY

Rouler l'esprit tranquille

Quand vous achetez une Volvo, vous choisissez la qualité supérieure, la sécurité et la fiabilité. Non seulement pour la qualité du véhicule, mais aussi parce que votre distributeur Volvo vous offre le meilleur service.

Volvo Car Extended Warranty vous protège des frais de réparation imprévus. Ainsi, vous pouvez encore prolonger de 3 ans la couverture pour continuer à rouler sans souci avec votre Volvo, et ce, même après l'expiration de la garantie d'usine Volvo de 2 ans.

Une prolongation de la garantie d'usine vous préserve de dépenses élevées en cas de pannes imprévues.

GARANTIE DE LIQUIDITÉS/ PAIEMENT EN CAS DE RÉPARATION

Prise en charge totale
des coûts de réparation
au-delà de la garantie d'usine

VALABLE DANS TOUTE L'EUROPE

Qui plus est, la garantie
prolongée peut être transférée au
propriétaire suivant

UTILISATION DE PIÈCES D'ORIGINE VOLVO

Et réparation par des techniciens
formés par Volvo : votre Volvo
reste dans une condition optimale

	Prix catalogue € hors TVA	Prix catalogue € TVA incl.	V90
EXTENDED WARRANTY			
A00906 Volvo Car Extended Warranty + 1 an, limitée à 200.000 km	392,56	475	O
A00907 Volvo Car Extended Warranty + 2 ans, limitée à 200.000 km	764,46	925	O
A00908 Volvo Car Extended Warranty + 3 ans, limitée à 200.000 km	1.148,76	1.390	O

O = Option

VOLVO CAR SERVICE PLAN

Une préparation à l'avance pour une plus grande tranquillité d'esprit

Soyez tranquille grâce au programme d'entretien officiel de Volvo Cars. Vous payez une prime unique à la signature du contrat d'entretien Volvo et vous n'avez plus à vous soucier de l'entretien de votre Volvo. Nos techniciens, formés par nos soins, assureront l'entretien de votre voiture et la maintiendront en parfait état des années durant. Toutes les pièces à remplacer, conformément au programme d'entretien officiel Volvo, sont incluses. Vous ne serez donc jamais confronté à des surprises d'ordre financier.

VOLVO CAR SERVICE PLAN

- Volvo Genuine Service aux échéances d'entretien prévues
 - health-check
 - mise à jour des logiciels
- renouvellement de votre Volvo Assistance
- remise à niveau du liquide lave-glace 2x/an
- car wash de la voiture, si disponible dans l'atelier agréé Volvo choisi

VOLVO CAR SERVICE PLAN PLUS

Une extension du Service Plan qui couvre également les pièces d'usure suivantes :

- plaquettes de freins
- disques de freins
- balais d'essuie-glace
- batterie 12V

	Prix catalogue € hors TVA	Prix catalogue € TVA incl.	V90
SERVICE PLAN			
A00739 Volvo Car Service Plan 3 ans, limité à 90.000 km	1.152,89	1.395	O
A00973 Volvo Car Service Plan 4 ans, limité à 120.000 km	1.814,05	2.195	O
A00740 Volvo Car Service Plan 5 ans, limité à 150.000 km	2.198,35	2.660	O
A00741 Volvo Car Service Plan Plus 3 ans, limité à 90.000 km	1.595,04	1.930	O
A00974 Volvo Car Service Plan Plus 4 ans, limité à 120.000 km	2.991,74	3.620	O
A00742 Volvo Car Service Plan Plus 5 ans, limité à 150.000 km	3.500,00	4.235	O

O = Option

DELIVERY PACK

VOLVO CAR DELIVERY PACK

Profitez de votre **livraison sur mesure**

La remise d'une voiture neuve est un moment spécial. Et Volvo rend ce moment encore plus spécial. Avec le Delivery Pack, nous assurons un dévoilement personnalisé de votre nouvelle Volvo suivi d'une explication détaillée pendant et après la livraison. Bien entendu, nous veillons à ce que votre voiture soit entièrement en état de rouler et équipée pour profiter immédiatement de l'expérience Volvo.



- 5 gilets de sécurité réfléchissants
 - triangle de signalisation
 - extincteur
- plaque d'immatriculation avant

- 20 litres de carburant et/ou batterie chargée à min 80%
- explication approfondie de la voiture
 - connexion à l'app Volvo Cars

- livraison sous toile
- 1 heure d'échange pour répondre à toutes vos questions ultérieurement

Prix catalogue
€ hors TVA

Prix catalogue
€ TVA incl.

DELIVERY PACK

DELIV01 Volvo Car Delivery Pack

371,90

450

SPÉCIFICATIONS TECHNIQUES

MOTEUR	T6 AWD	T8 AWD
Code moteur	B4204T52 (H1)	B4204T56 (H5)
Type moteur	Plug-in hybrid essence	Plug-in hybrid essence
Batterie moteur électrique	Lithium-ion 426V	Lithium-ion 426V
Capacité énergétique de la batterie (nominale) kWh	18,8	18,8
Capacité énergétique de la batterie (utile) kWh	14,7	14,7
Puissance max. kW/ch/tpm	186/253/5.500 + 107/145/15.900	228/310/6.000 + 107/145/15.900
Couple max. Nm/tpm	350/2.500-5.000 + 309/0-3.280	400/3.000-4.800 + 309/0-3.280
Cylindres/soupapes/ch fiscaux	4 cylindres en ligne/16/11	4 cylindres en ligne/16/11
Suralimentation	Turbo & Alternateur-démarrateur 40 kW	Turbo & Alternateur-démarrateur 40 kW
Cylindrée (cc)	1.969	1.969
Alésage & course (mm)	82 x 93,2	82 x 93,2
Taux de compression	10,3:1	10,3:1
Norme d'émissions	EURO 6d	EURO 6d
TRANSMISSION		
Motoricité	Roues avant (moteur à combustion) & roues arrière (moteur électrique)	Roues avant (moteur à combustion) & roues arrière (moteur électrique)
Boîte de vitesses	Automatique 8 rapports	Automatique 8 rapports
PERFORMANCES		
Accélération 0-100 km/h (sec)	5,5	4,8
Vitesse de pointe (km/h)	180 / 140 (mode PURE)	180 / 140 (mode PURE)
PLUG-IN HYBRID		
Chargeur embarqué (kW)	6,4 (2 phases)	6,4 (2 phases)
Temps de charge (16A/10A) 230V (heures)	3 / 4	3 / 4
ÉMISSIONS ET CONSOMMATION SELON WLTP *		
Consommation de carburant (combinée) l/100 km	0,8 - 1,2	0,8 - 1,2
Consommation d'énergie électrique (combinée) kWh/100 km	17,5 - 19,9	17,7 - 19,9
Autonomie en mode électrique (en ville) km	109 - 86	109 - 86
Autonomie en mode électrique (combinée) km	88 - 74	87 - 74
Émissions de CO ₂ (combinées) g/km	18 - 25	20-25
POIDS ET MESURES		
Poids à vide (kg)	2.026	2.026
Masse du véhicule en ordre de marche (kg)	2.075	2.075
Masse en charge maximale techniquement admissible (kg)	2.590	2.590
Masse tractable maximale freinée/non freinée (kg)	2.100 / 750	2.100 / 750
Charge maximale admissible sur le toit (kg)	100	100
Volume de chargement total avec dossier de banquette rabattu ISO V214-1 (V209 inclus) (litres)	1.517	1.517
Volume de chargement compartiment à bagages ISO V214-2 (V209 inclus) (litres)	714	714
Volume de chargement sous cache-bagages ISO V211-2 (V209 inclus) (litres)	488	488
Volume de chargement sous plancher de coffre (avec/sans roue de secours) ISO V209 (litres)	- / 5	- / 5
Capacité du réservoir à carburant (litres)	60	60
Capacité du réservoir à Adblue (litres)	-	-

DIMENSIONS

EXTÉRIEUR

Longueur x largeur x hauteur (à vide) sur B4	494,5 x 189,0 x 147,8 cm
Longueur x largeur x hauteur (à vide) sur T6/T8 AWD	494,5 x 189,0 x 146,3 cm
Empattement	294,1 cm
Voie avant avec 18" / 19" / 20" / 21"	162,8 / 161,8 / 161,7 / 162,3 cm
Voie arrière avec 18" / 19" / 20" / 21"	162,9 / 161,9 / 161,8 / 162,4 cm
Diamètre de braquage entre bordures avec 18" / 19"-21"	11,4 / 11,8 m
Garde au sol (conducteur inclus) / Profondeur de gué sur B4	15,3 / 25,0 cm
Garde au sol (conducteur inclus) / Profondeur de gué sur T6/T8 AWD	15,1 / 25,0 cm

INTÉRIEUR

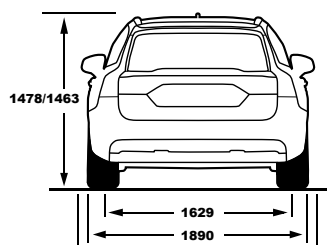
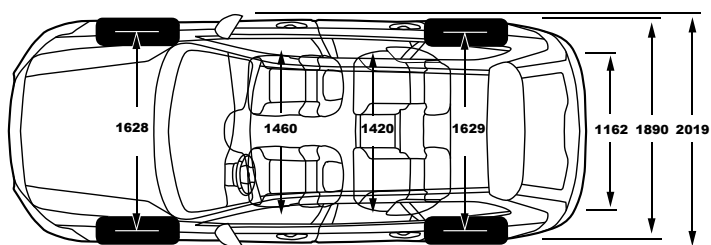
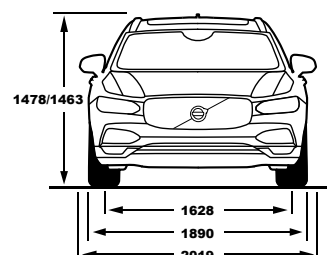
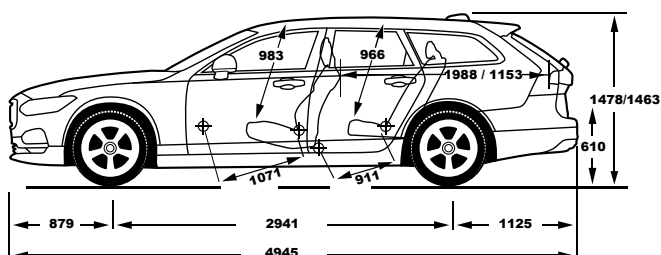
Garde au toit avec toit ouvrant avant/arrière	95,9 cm / 95,7 cm
Garde au toit sans toit ouvrant avant/arrière	98,3 cm / 96,6 cm
Espace aux épaules avant/arrière	146,0 / 142,0 cm
Espace aux jambes avant/arrière	107,1 / 91,1 cm
Longueur compartiment à bagages sièges arrière-hayon min./max.	89,0 / 115,3 cm
Longueur compartiment à bagages sièges avant-hayon min./max.	181,2 / 198,8 cm
Hauteur compartiment à bagages	75,9 cm
Hauteur de levage	61,0 cm
Largeur compartiment à bagages entre logements de roues	110,0 cm
Largeur ouverture hayon min./max.	88,0 / 116,2 cm

* Essais de consommation et d'émissions effectués dans des conditions contrôlées par un organisme de contrôle agréé suivant la World Harmonised Light Vehicle Test Procedure (procédure d'essai mondiale harmonisée pour les voitures particulières et les véhicules utilitaires légers, la "WLTP") (norme d'émissions EURO 6d), une procédure d'essai plus réaliste afin de mesurer la consommation de carburant et les émissions de CO₂ de la voiture. La WLTP remplace la procédure d'essai New European Driving Cycle (nouveau cycle de conduite européen, la "NEDC") et tient compte des options et de certains accessoires de la voiture qui ont un impact sur le poids et l'aérodynamique de la voiture. Outre l'efficacité en carburant, le comportement de conduite et d'autres facteurs non techniques peuvent également conduire à une consommation en carburant et des émissions de CO₂ de la voiture plus élevées dans la pratique. Les émissions de CO₂ sont affichées dans une fourchette de valeurs avec la valeur la plus basse possible et la plus élevée possible en fonction des options et accessoires choisis, à savoir un équipement standard (la plus basse) par rapport à un équipement full-option (la plus élevée). Composez vous-même votre voiture sur www.volvocars.com/fr-be/configurateur ou contactez votre distributeur Volvo pour connaître la valeur d'émissions de CO₂ exacte de la Volvo de votre choix.

MOTEUR	B4	B4
Code moteur	B420T6 (K9)	D420T8 (K5)
Type moteur	Mild hybrid essence	Mild hybrid diesel
Batterie moteur électrique	Lithium-ion 48V	Lithium-ion 48V
Capacité énergétique de la batterie (nominale) kWh	0,4	0,4
Capacité énergétique de la batterie (utile) kWh	-	-
Puissance max. kW/ch/tpm	145/197/4.800-5.400 + 8,5/11,8/3.000-8.000	145/197/4.000 + 10/14/3.000
Couple max. Nm/tpm	300/1.500-4.200 + 30/2.250	420/1.750-2.750
Cylindres/soupapes/ch fiscaux	4 cylindres en ligne/16/11	4 cylindres en ligne/16/11
Suralimentation	Turbo & Alterno-démarrreur 48V	Twin Turbo & Alterno-démarrreur 48V
Cylindrée (cc)	1.969	1.969
Alésage & course (mm)	82 x 93,2	82 x 93,2
Taux de compression	10,5:1	15,8:1
Norme d'émissions	EURO 6d	EURO 6d
TRANSMISSION		
Motricité	Roues avant	Roues avant
Boîte de vitesses	Automatique 8 rapports	Automatique 8 rapports
PERFORMANCES		
Accélération 0-100 km/h (sec)	7,9	8,5
Vitesse de pointe (km/h)	180	180
PLUG-IN HYBRID		
Chargeur embarqué (kW)	-	-
Temps de charge (16A/10A) 230V (heures)	-	-
ÉMISSIONS ET CONSOMMATION SELON WLTP *		
Consommation de carburant (combinée) l/100 km	7,0 - 7,7	5,7 - 6,3
Consommation d'énergie électrique (combinée) kWh/100 km	-	-
Autonomie en mode électrique (en ville) km	-	-
Autonomie en mode électrique (combinée) km	-	-
Émissions de CO ₂ (combinées) g/km	160 - 175	148 - 164
POIDS ET MESURES		
Poids à vide (kg)	1.761	1.824
Masse du véhicule en ordre de marche (kg)	1.831	1.894
Masse en charge maximale techniquement admissible (kg)	2.350	2.410
Masse tractable maximale freinée/non freinée (kg)	2.000 / 750	2.000 / 750
Charge maximale admissible sur le toit (kg)	100	100
Volume de chargement total avec dossier de banquette rabattu ISO V214-1 (V209 inclus) (litres)	1.517	1.517
Volume de chargement compartiment à bagages ISO V214-2 (V209 inclus) (litres)	714	714
Volume de chargement sous cache-bagages ISO V211-2 (V209 inclus) (litres)	507	507
Volume de chargement sous plancher de coffre (avec/sans roue de secours) ISO V209 (litres)	22 / 24	22 / 24
Capacité du réservoir à carburant (litres)	60	60
Capacité du réservoir à Adblue (litres)	-	11,5

GARANTIE SPECIFIQUE VOLVO PLUG-IN HYBRID :

Garantie de la batterie 426V : les batteries sont soumises à une usure naturelle en fonction de l'âge et de l'utilisation. Si la capacité de batterie descend en dessous de 65% de l'état d'origine dans les 5 ans ou 100.000 km (à la première échéance atteinte) et en dessous de 55% entre 5-8 ans ou 100.000-160.000 km (à la première échéance atteinte), la batterie sera remplacée sous garantie.



V O L V O

Certaines informations de cette brochure peuvent être erronées suite à des adaptations dans les spécifications du produit effectuées après la publication de la brochure, comme notamment les émissions de CO₂ et les données de consommation. Volvo Car Belux se réserve le droit d'effectuer à tout moment et sans notification des modifications au niveau des prix, des couleurs, des matériaux, des spécifications et des modèles. Les images reproduites sont présentées à titre indicatif et peuvent différer du produit réel. Certains équipements, options ou accessoires, décrits ou représentés peuvent être obtenus contre supplément. Tous les prix (catalogue) indiqués dans cette brochure sont des prix de vente recommandés. Le taux de TVA applicable est de 21%. Avant de commander, demandez à votre distributeur Volvo les informations les plus récentes.

Les prix concernant les accessoires s'entendent toujours montage inclus (sauf mention contraire) et Recupel (si d'application). Les prix recommandés concernant les kits de roues (qui se composent de 4 roues accessoires complètes avec jantes et pneus) s'entendent toujours contribution environnementale Recytyre incluse, mais montage et mise à jour du logiciel (le cas échéant) non compris.

Davantage d'informations, de spécifications et de conditions relatives à nos Volvo Car Extended Services sur volvocars.be/extendedservices-fr.

Le prix de la voiture inclut l'accès aux services numériques suivants pour une période de 4 ans à partir de l'activation de l'abonnement data : Google Assistant, Google Maps, Google Play Store, les fonctions à distance de l'app Volvo Cars et l'utilisation de la data pour les services susmentionnés. Passé ce délai, une prolongation ou un renouvellement payant de l'abonnement sera proposé au propriétaire et/ou au conducteur enregistré de la voiture.

Informations environnementales [AR 19/03/2004]: tout conducteur Volvo qui se respecte donne priorité à la sécurité.
E.R.: Florent Andrieu - Siège Social : Volvo Car Belgium SA, Avenue John Kennedy 25, B-9000 Gand -
Siège d'exploitation : Volvo Car Belux - TVA : BE 0420.383.548

VOLVOCARS.BE
2023 - V07.AM24

