



Mitsubishi ECLIPSE CROSS



**MITSUBISHI
MOTORS**

Drive your Ambition

ÍNDICE

Toque no tema de seu interesse para ser direcionado para a página correspondente



- **Versões** 3
- **Design** 4
- **Performance** 12
- **Conforto** 16
- **Tecnologia** 21
- **Tecnologia MiTEC** 26
- **Segurança Ativa** 35
- **Segurança Passiva** 39
- **Cores** 41
- **Revisão** 42



VERSÕES

Mitsubishi Eclipse Cross

HPE-S S-AWC

HPE-S

HPE

RUSH

Eclipse Cross

Versões



DESIGN FRONTAL

DYNAMIC **SHIELD** Evolution

Sofisticação, elegância e dinamismo



Lavadores
dos faróis*

Conjunto óptico

FULL LED

com farol alto e de neblina

* Disponível nas versões HPE-S e HPE-S S-AWC.

Eclipse Cross

Design



DRL

Luzes de condução diurna em

LED

Segurança: ligada automaticamente,
aumenta a visualização do veículo durante o dia



Grade

DIANTEIRA SUPERIOR

em Black Piano

PARA-CHOQUES

Para-choques com novo design na cor do veículo com detalhes em Black Piano e skid plate prata* ou detalhes em cinza metálico e skid plate preto**

* Disponível nas versões HPE, HPE-S e HPE-S S-AWC. ** Disponível na versão RUSH.

Eclipse Cross

Design



DESIGN TRASEIRO

LANTERNAS TRASEIRAS

em LED

AEROFÓLIO TRASEIRO*

com novo design na cor do veículo

* Disponível nas versões HPE-S e HPE-S S-AWC.



Teto solar

PANORÂMICO DUPLO*

A mais recente evolução
do teto panorâmico:

a entrada de luz é maximizada por dois painéis de vidro –
o traseiro é fixo e o frontal, deslizante

* Disponível nas versões HPE-S e HPE-S S-AWC.

 Eclipse Cross

Design



Rodas de

LIGA
LEVE aro **18"**

com acabamento diamantado*
ou cinza metalizado**

—
Pneus

225/55 R18

menor resistência ao rolamento, o que reduz
o consumo de combustível

* Disponível nas versões HPE, HPE-S e HPE-S S-AWC. ** Disponível na versão RUSH.



Design

FUNCIONAL

com acabamentos refinados
Silver Metallic

Cockpit

DINÂMICO e ERGONÔMICO

Painéis e consoles internos com acabamento

BLACK PIANO

imagem ilustrativa da versão HPE-S S-AWC

 Eclipse Cross

Design

Vencedor do Ranking Folha-Mauá 2023
de Menor Consumo Rodoviário
na categoria SUV médio.



Motor

MIVEC gasolina

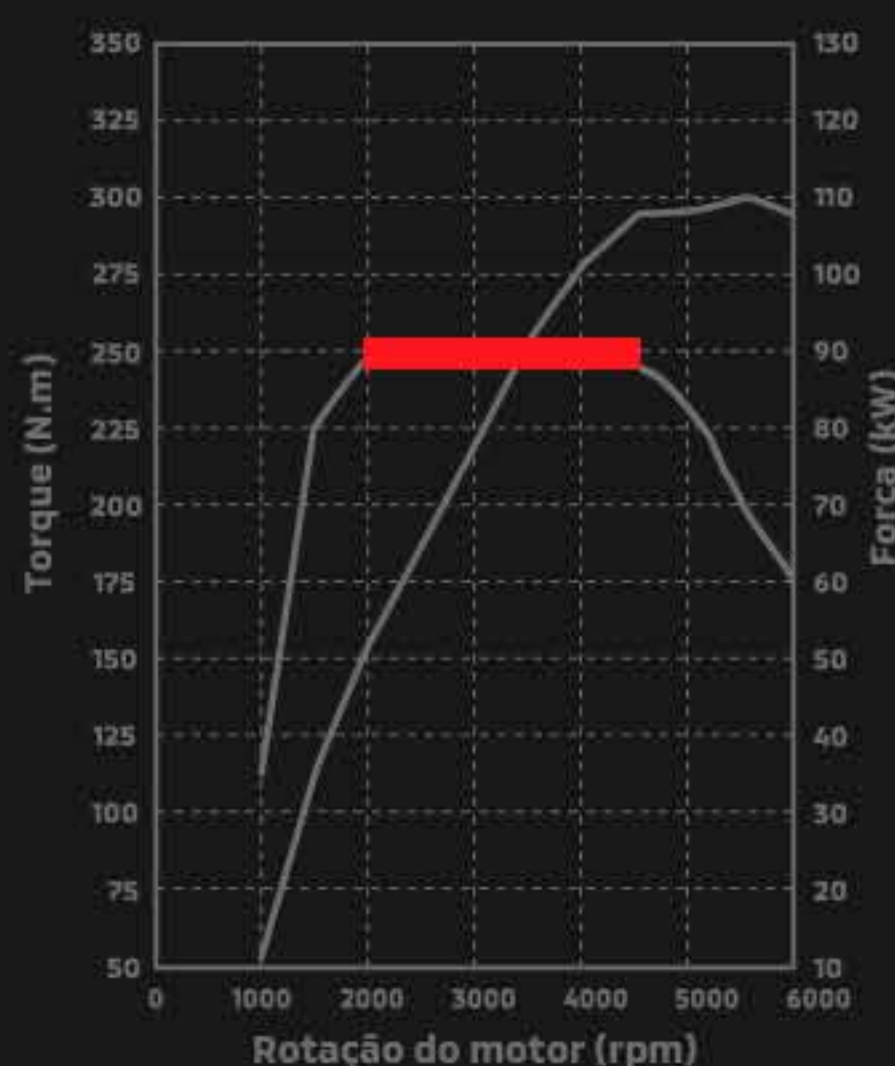
TURBO 1.5L

com injeção direta

Potência máxima **165 CV**

Torque máximo **25,5 Kgf.m**

Força o tempo todo, retomadas rápidas,
muita segurança nas ultrapassagens
e prazer ao dirigir no dia a dia



1.5L MIVEC

Eclipse Cross

Performance



Transmissão automática
de 8 velocidades

INVECS-III CVT

com sistema sequencial
Sport Mode

PADDLE SHIFTERS*

para troca de marchas no volante

* Disponível nas versões HPE, HPE-S e HPE-S S-AWC.

Eclipse Cross

Performance



AWD AUTO



AWD SNOW



AWD GRAVEL

Tração

S-AWC

SUPER ALL WHEEL CONTROL

Sistema integrado de controle da tração do veículo*

O S-AWC aumenta sua confiança em qualquer estrada ao combinar o 4WD controlado eletronicamente com o Active Yaw Control (AYC) desenvolvido pela Mitsubishi Motors, que usa a frenagem para otimizar e distribuir o torque entre as quatro rodas. Um indicador no painel de instrumentos lhe mantém informado sobre o modo selecionado do S-AWC. Dependendo das condições da estrada, você pode escolher entre os modos AUTO, SNOW ou GRAVEL, para melhorar a precisão na condução, a estabilidade em linha reta e a manobrabilidade em estradas escorregadias

* Disponível apenas na versão HPE-S S-AWC.

Eclipse Cross

Performance



SUSPENSÃO DIANTEIRA

Independente, estrutura McPherson, molas helicoidais e barra estabilizadora

SUSPENSÃO TRASEIRA

Independente, estrutura Multi-link, molas helicoidais e barra estabilizadora

Estabilidade, conforto e

CONTROLE

A expertise da marca com veículos 4x4 e a experiência em competições contribuíram para criar uma suspensão que propicia condução estável e previsível, além de excelente combinação entre conforto e performance

RAIO DE GIRO
5,3 metros
FÁCIL DE MANOBRAR!



Eclipse Cross

Performance



Espaço interno

REFINADO

Bancos revestidos de couro cinza claro*

Acabamento sofisticado, predominante na cor cinza claro*, com materiais que proporcionam melhor isolamento acústico

Design esportivo com costura na cor branca

- Bancos dianteiros** (motorista e passageiro) com aquecimento e ajustes elétricos
- Bancos traseiros reclináveis



* Opcional couro cinza claro nas versões HPE-S e HPE-S S-AWC.

** Disponível nas versões HPE, HPE-S e HPE-S S-AWC.

 Eclipse Cross

Conforto



CONFORTO

para todos os passageiros

- Bancos traseiros bipartidos em 60:40, com assentos confortáveis e 8 níveis de reclinção do encosto
- Bancos dianteiros com formato envolvente, espuma de dupla densidade que proporciona maior retenção nas curvas e conforto ao dirigir

Configurações dos bancos para um interior
FLEXÍVEL



**PORTA
-MALAS**
com capacidade ampliada!

15% MAIOR!*
Comprimento do assoalho
do porta-malas aumentado em 113mm!

* Em relação ao modelo anterior do Eclipse Cross.

Eclipse Cross

Conforto



Freio de estacionamento eletrônico com

AUTO HOLD*

Mantém o freio acionado, mesmo sem pressão no pedal, liberando o movimento quando o acelerador é acionado

Direção com assistência elétrica

Volante com comandos de voz, áudio, telefone, piloto automático e ajustes de profundidade e altura.



* Disponível nas versões HPE, HPE-S e HPE-S S-AWC.

Eclipse Cross

Conforto




Ar-condicionado

DIGITAL AUTOMÁTICO **DUALZONE***

com saídas independentes

* Disponível nas versões HPE, HPE-S e HPE-S S-AWC.

 Eclipse Cross

Conforto



Smart

KEYLESS*

**SISTEMA DE ENTRADA
SEM CHAVE**

**Destravamento
das portas por apenas
um toque**



* Disponível nas versões HPE, HPE-S e HPE-S S-AWC.

 Eclipse Cross

Tecnologia



Espaço interno

REFINADO

Bancos revestidos de couro cinza claro*

Acabamento sofisticado, predominante na cor cinza claro*, com materiais que proporcionam melhor isolamento acústico

Design esportivo com costura na cor branca

- Bancos dianteiros** (motorista e passageiro) com aquecimento e ajustes elétricos
- Bancos traseiros reclináveis



* Opcional couro cinza claro nas versões HPE-S e HPE-S S-AWC.

** Disponível nas versões HPE, HPE-S e HPE-S S-AWC.

 Eclipse Cross

Conforto



Botão

START STOP*

para partida do motor



Espelho retrovisor interno eletrocromico** que ajusta a intensidade da luz refletida sobre ele

* Disponível nas versões HPE, HPE-S e HPE-S S-AWC.

** Disponível apenas nas versões HPE-S e HPE-S S-AWC.



Mostradores de

ALTO CONTRASTE

Computador de bordo com display
colorido de multi-informações

Imagem ilustrativa da versão HPE-S S-AWC

 Eclipse Cross

Tecnologia



MULTIMÍDIA TOUCHSCREEN

de

7"



**WI-FI
HANDSFREE**



CONECTIVIDADE

android auto



Apple CarPlay



Câmera de ré

Sensores

CHUVA*

para acionamento dos limpadores do para-brisa com ajuste automático de intensidade

CREPUSCULAR*

para acionamento automático dos faróis

**ESTACIONAMENTO
DIANTEIRO E TRASEIRO****

* Disponível nas versões HPE, HPE-S e HPE-S S-AWC.

** Disponível nas versões HPE-S e HPE-S S-AWC.

100
km/h



SET

120
km/h

HEAD UP DISPLAY* COLORIDO

Informações coloridas do veículo no horizonte do motorista, para facilitar a visualização sem tirar a atenção no trânsito

- Piloto automático adaptativo
- Alerta de cinto de segurança
- Limitador de velocidade
- Sistema de frenagem autônoma
- Alerta de portas abertas
- Ajuste de brilho

* Disponível nas versões HPE, HPE-S e HPE-S S-AWC.

MiTEC
TECNOLOGIA
INTUITIVA

Faróis

AUTO

**HIGH
BEAM***


Sistema que intercala automaticamente entre o farol alto e baixo, evitando o ofuscamento dos motoristas logo à frente e no sentido contrário

* Disponível nas versões HPE-S e HPE-S S-AWC.

Eclipse Cross

Tecnologia MiTEC

MITEC
TECNOLOGIA
INTUITIVA



BSW*


**SISTEMA DE MONITORAMENTO
DE PONTOS CEGOS**

Blind Spot Warning



Avisos sonoro e de luz
nos espelhos retrovisores
indicam a presença
de veículo na região
do ponto cego

* Disponível nas versões HPE-S e HPE-S S-AWC.

 Eclipse Cross

Tecnologia MITEC

MITEC
TECNOLOGIA
INTUITIVA



UMS*

SISTEMA DE PREVENÇÃO DE ACELERAÇÃO INVOLUNTÁRIA

Ultrasonic Misacceleration
Mitigation System

Previne a aceleração por meio de alarmes sonoros e atuação no torque do motor

Reduz as chances e o perigo de atingir obstáculos a 4 metros de distância, na frente ou atrás do veículo, se o motorista pressiona por engano o acelerador quando o veículo está parado ou em velocidades de até 10 km/h

* Disponível nas versões HPE-S e HPE-S S-AWC.

Eclipse Cross

Tecnologia MITEC

MITEC
TECNOLOGIA
INTUITIVA



120
km/h

ACC*

PILOTO AUTOMÁTICO ADAPTATIVO DE NOVA GERAÇÃO

Adaptive Cruise Control

Quando não há veículos à frente, a velocidade determinada é mantida sem que o condutor precise acelerar

Quando o sistema detecta um veículo à frente, a velocidade do Eclipse Cross passa a ser a mesma do veículo à frente e a distância mantida será a selecionada pelo condutor

Se o veículo à frente diminuir a velocidade, a velocidade do Eclipse Cross se iguala à do veículo à frente, mantendo a distância selecionada até a parada

* Disponível nas versões HPE-S e HPE-S S-AWC.

Eclipse Cross

Tecnologia MITEC

MiTEC
TECNOLOGIA
INTUITIVA



FCM*

SISTEMA DE FRENAGEM AUTÔNOMA


Forward Collision Mitigation System

Ajuda a prevenir colisões frontais ou reduzir os danos se a colisão for inevitável. Identifica veículos e pedestres via câmera e radar laser

* Disponível nas versões HPE-S e HPE-S S-AWC.

Eclipse Cross

Tecnologia MiTEC



LDW*

ALERTA DE MUDANÇA DE FAIXA

Lane Departure Warning

O sistema LDW utiliza uma câmera para analisar o modo de condução do motorista. Ao identificar uma possível mudança involuntária de faixa, o sistema emite um alerta sonoro e acende uma luz no painel do carro

* Disponível nas versões HPE-S e HPE-S S-AWC.

MiTEC
TECNOLOGIA
INTUITIVA

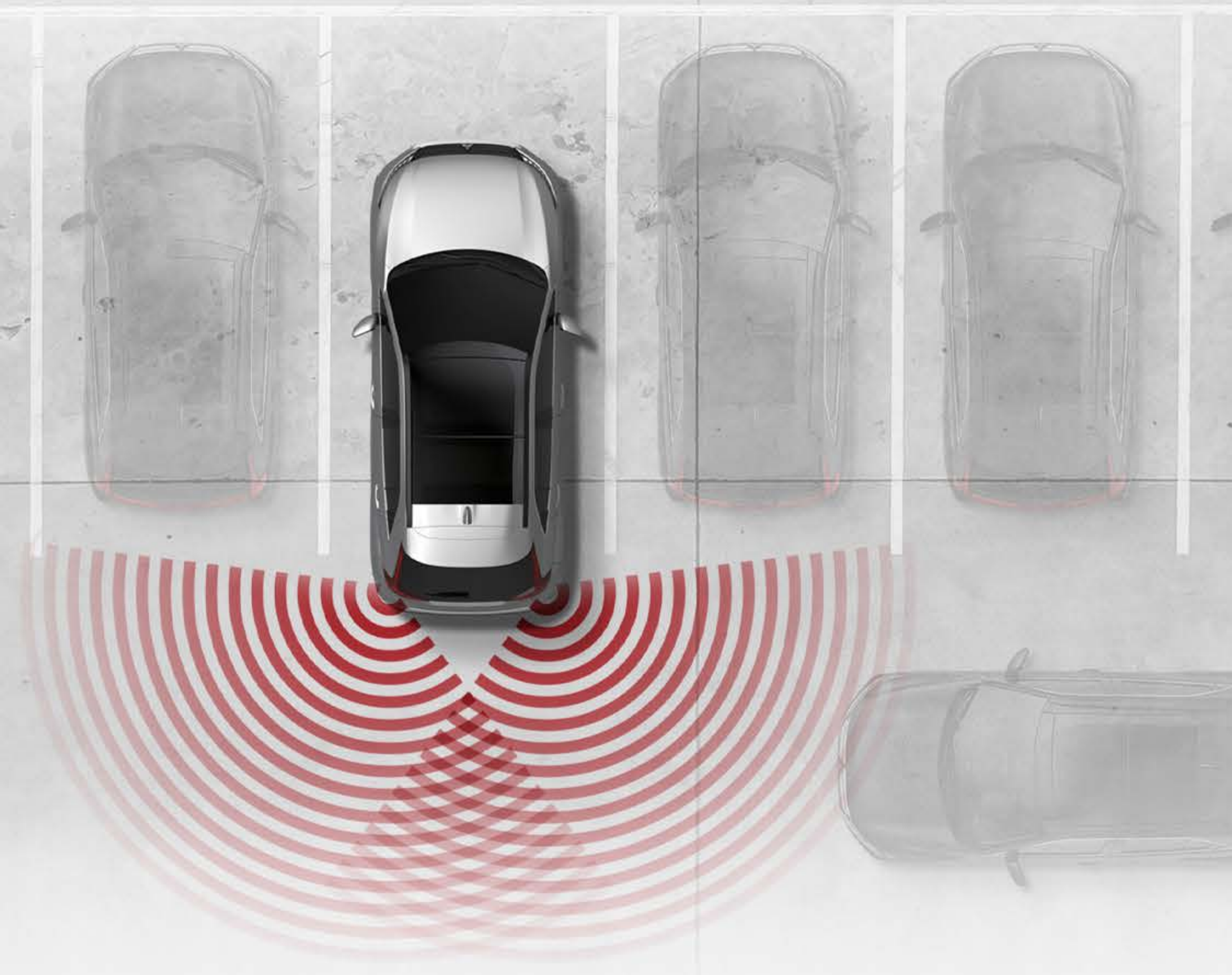


HSA

**ASSISTENTE DE PARTIDA
EM RAMPA**

Hill Start Assist

O sistema evita que o veículo recue
ou avance em locais inclinados



RCTA*

SISTEMA DE AVISO DE TRÁFEGO TRASEIRO

Rear Cross Traffic Alert

Ajuda a evitar possíveis acidentes ao sair de algum local de ré com o veículo. Quando outro veículo se aproxima perpendicularmente ao carro que está dando ré, o RCTA emite um sinal sonoro, mostra uma mensagem no painel e acende a luz do BSW do lado em que o veículo está se aproximando

* Disponível nas versões HPE-S e HPE-S S-AWC.

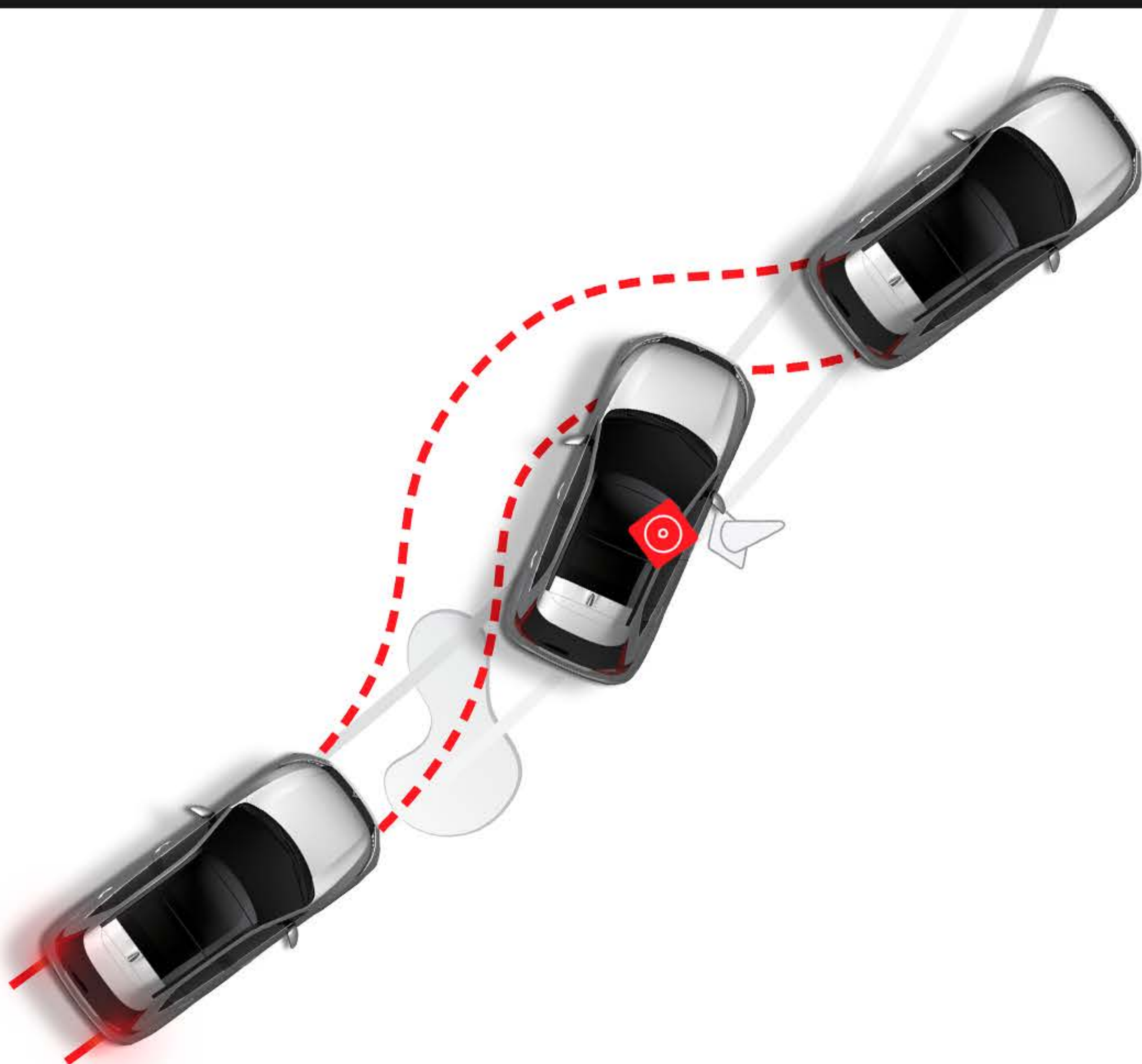


BOS

SISTEMA DE CONTROLE DOS FREIOS

Brake Override System

O sistema monitora constantemente os sinais do freio e do acelerador. Caso o freio seja acionado junto com o acelerador, o sistema reduz as rotações do motor gradativamente até a parada total e controlada do veículo



ABS

FREIOS COM SISTEMA ANTITRAVAMENTO Anti-lock Braking System

Sistema eletrônico com 4 canais que evita o travamento das rodas em frenagens de emergência, mantendo a dirigibilidade.

EBD

DISTRIBUIÇÃO ELETRÔNICA DOS FREIOS Electronic Brakeforce Distribution


Equaliza a força de frenagem, diminui a distância necessária até a parada e evita que a traseira do veículo perca estabilidade, mesmo com o carro carregado.

BAS

ASSISTENTE DE FRENAGEM DE EMERGÊNCIA Brake Assist System

O sistema identifica uma frenagem de emergência e aplica uma força extra no conjunto de freios, exigindo menos esforço no pedal e garantindo menor distância percorrida.

Sem ASC
(perda da aderência traseira)



Sem ASC
(perda da aderência dianteira)

ASC

CONTROLE ATIVO DE ESTABILIDADE

Active Stability Control

Em curvas agudas, caso os sensores detectem uma tendência à perda de controle da trajetória, o sistema age diretamente na potência do motor e também nos freios de cada roda, independentemente da atuação do condutor.

ATC

CONTROLE ATIVO DE TRAÇÃO

Active Traction Control

Antecipando a perda de tração em pisos de baixa aderência, o sistema age sozinho e transfere tração para a roda que tiver maior aderência, travando a roda sem aderência para maximizar a força do motor.




SPEED LIMITER*

LIMITADOR DE VELOCIDADE

O sistema não permite ultrapassar a velocidade determinada: o motorista seleciona a velocidade à qual deseja limitar o veículo e ela fica bloqueada eletronicamente, a não ser em casos de aceleração brusca, quando o sistema entende a necessidade do aumento da velocidade

* Disponível nas versões HPE-S e HPE-S S-AWC.

 Eclipse Cross

Segurança Ativa




FULL AIRBAGS

2 airbags **FRONTAIS**

2 airbags **LATERAIS**
NOS BANCOS DIANTEIROS

2 airbags **DE CORTINA**

1 airbag **PARA OS JOELHOS**
DO MOTORISTA



Carroceria
RISE

Reinforced Impact Safety Evolution

**Estrutura reforçada, mais leve e
com ampla capacidade de deformação**



Sistema
ISOFIX

Mais segurança
para crianças



Preto Ônix
Perolizado

Azul Baikal
Metálico

Cinza Londrino
Metálico

Prata Lítio
Metálico

Prata Cool
Metálico

Branco Fuji
Perolizado

Vermelho Lucid
Metálico

7 CORES EXTERNAS*

Na versão RUSH estão disponíveis as cores Preto Ônix Perolizado, Cinza Londrino Metálico, Prata Lítio Metálico e Branco Fuji Perolizado.



Manutenção

REVISÕES COM PREÇO FIXO

Excelente custo-benefício

Consulte www.mitsubishimotors.com.br
para valores e mais informações



5 anos de garantia são válidos
a partir do ano 2023 / modelo 2024
sem limite de quilometragem
para venda a pessoas físicas ou
com limite de 100.000 km para
venda a pessoas jurídicas.

Eclipse Cross

Revisão e Garantia



**MITSUBISHI
MOTORS**

Drive your Ambition



facebook.com

mitsubishimotorsbr



instagram.com

mitsubishimotorsbr



tiktok.com

mitsubishimotorsbr



youtube.com

mitsubishimotors

www.eclipsecross.com.br

sac 0800 702 0404

Catálogo digital do veículo Eclipse Cross.
Ano 2023 / modelo 2024.

Válido até 31/12/2023.

Veículo fabricado pela HPE Automotores do Brasil Ltda, que reserva-se o direito de alterar as especificações dos produtos sem prévio aviso.

Imagens ilustrativas.



No trânsito,
escolha a vida!

Há 25 anos fabricando
os melhores 4x4 do Brasil.



Fábrica no Brasil
Catalão-GO

Eclipse Cross



**MITSUBISHI
MOTORS**

Drive your Ambition



facebook.com

mitsubishimotorsbr



instagram.com

mitsubishimotorsbr



tiktok.com

mitsubishimotorsbr



youtube.com

mitsubishimotors

www.eclipsecross.com.br

sac 0800 702 0404

Catálogo digital do veículo Eclipse Cross.
Ano 2024 / modelo 2025.

Válido até 31/12/2024.

Veículo fabricado pela HPE Automotores do Brasil Ltda, que reserva-se o direito de alterar as especificações dos produtos sem prévio aviso.

Imagens ilustrativas.



Paz no trânsito
começa por você.

Eclipse Cross