



PEUGEOT

e-208 GT

100% ELÉTRICO





**MOVE TO
ELECTRIC**

VOCÊ
NUNCA DIRIGIU
NADA IGUAL

BEM-VINDOS AO
NOSSO TEMPO.





DESIGN IRRESISTÍVEL

ESPORTIVO
INTERIOR LUXUOSO

TECNOLOGIAS DE NOVA GERAÇÃO

PEUGEOT DRIVER ASSIST PLUS
VISIOPARK 180°

EXPERIÊNCIA ÚNICA DE CONDUÇÃO

PEUGEOT i-COCKPIT 3D
100% ELÉTRICO

PILARES



DESIGN EM SINTONIA
COM A EVOLUÇÃO



EXTERIOR ÚNICO DE UM VERDADEIRO
ESPORTIVO, INTERIOR LUXUOSO
PREMIUM BY PEUGEOT, 4 NOVAS CORES
E ZERO EMISSÕES.



DESEMPENHO ELETRIZANTE

MOTOR 100% ELÉTRICO DE 100 kW QUE LEVA ALTA PERFORMANCE PARA AS RUAS: 136 CAVALOS DE POTÊNCIA E TORQUE INSTANTÂNEO DE 26,5 kgfm. BATERIA DE 50 kWh COM EXTENSA GARANTIA E COBERTURA ATÉ 160 MIL QUILOMETROS RODADOS

340 Km
DE AUTONOMIA
EM WLTP

0 A 80%
EM **30 MINUTOS**

8 ANOS
DE GARANTIA
DA BATERIA

*EM CARREGADORES COM 100KW DE POTÊNCIA



FEITO PARA CARREGAR ONDE ESTIVER

O FUTURO CHEGOU COM LIBERDADE. O e-208 GT POSSUI 3 MANEIRAS DE CARREGAMENTO DIFERENTES PARA VOCÊ RECARREGAR EM QUALQUER LUGAR.

CABO PORTÁTIL:
TOMADA TRADICIONAL

ESTAÇÃO DE RECARGA:
RÁPIDA

ESTAÇÃO DE RECARGA:
ULTRA-RÁPIDA

25h
1,8kW

ATÉ **6h**
7,4 E 22 kW


ATÉ **30 min**
100 kW

TEMPOS APROXIMADOS, CONSIDERANDO RECARGA DE 0% ATÉ 80% DA BATERIA



e-CMP

A "ELECTRIC COMMON MODULAR PLATAFORM" DO e-208 GT É UMA DAS PLATAFORMAS MAIS MODERNAS DO MUNDO. MAIS FLEXÍVEL, MULTIENERGIA E COM OS MENORES NÍVEIS DE VIBRAÇÃO.





CÂMBIO TIPO JOYSTICK

UM CÂMBIO ESPORTIVO TIPO
JOYSTICK COM 5 SELETORES PARA
UMA EXPERIÊNCIA ÚNICA: DRIVE,
PARK, NEUTRO, RÉ E B MODE COM
FREIO MOTOR REGENERATIVO.



AMBIENT MOOD LIGHTS

LUZES DE LED NAS PORTAS E NO
PAINEL COM 8 OPÇÕES DE CORES
PARA PERSONALIZAR A SUA
ATMOSFERA DENTRO DE UM e-208 GT.



ACABAMENTO LUXUOSO GT

PAINEL FEITO EM SOFT CARBON
COM ACABAMENTO BLACK PIANO
E COSTURAS COLORIDAS SÃO
DETALHES PREMIUM QUE FAZEM
TODA A DIFERENÇA.



BANCOS ESPORTIVOS EM TECIDO ALCANTARA

A SUAVIDADE DA LÃ, A ELEGÂNCIA
DA SEDA, A RESISTÊNCIA DO LINHO
E A VANTAGEM DOS SINTÉTICOS.
O REVESTIMENTO PREMIUM EM
ALCANTARA É UMA REVOLUÇÃO
NOS SENTIDOS.



TETO PANORÂMICO

CONFORTO PARA QUEM DIRIGE,
REQUINTE PARA QUEM VÊ DE FORA.
O e-208 GT POSSUI UM AMPLO
TETO PANORÂMICO.





GRADE FRAMELESS

UMA FRENTE IMPONENTE E EXPRESSIVA
PARA OS LEÕES DO NOSSO TEMPO.

A GRADE FRAMELESS TRAZ NOS DETALHES
A COR DA CARROCERIA.





FARÓIS FULL LED

DESIGN E ILUMINAÇÃO JUNTOS,
COM A RECONHECIDA ASSINATURA
PEUGEOT: FARÓIS EM FULL LED COM
AS 3 GARRAS DO LEÃO E O DENTE
DE SABRE NA PARTE FRONTAL.





RODAS 17" SHAW

EXCLUSIVAS RODAS DE LIGA
LEVE 17" SHAW COM ARCOS
DE RODA BLACK DIAMOND.



TETO BI-TON BLACK DIAMOND


O TETO 100% BLACK DIAMOND PINTADO
NA COR PRETA LEVA ESPORTIVIDADE E LUXO
POR ONDE QUER QUE VOCÊ PASSE.





PEUGEOT DRIVER ASSIST PLUS

O PACOTE ADAS COMPLETO POSSUI TECNOLOGIAS DE SEGURANÇA ATIVA DE ÚLTIMA GERAÇÃO. DESCUBRA OS FEATURES INTELIGENTES QUE PROTEGEM VOCÊ E SEU CARRO.



FRENAGEM DE EMERGÊNCIA E ALERTA DE COLISÃO

REDUZ A VELOCIDADE DE IMPACTO E EVITA CHOQUES OU MINIMIZA A GRAVIDADE DO IMPACTO QUANDO A COLISÃO FOR INEVITÁVEL E ALERTA O CONDUTOR EM CASO DE RISCO DE COLISÃO COM O VEÍCULO À FRENTE OU COM UM PEDESTRE ATRAVESSANDO A RUA.

ALERTA E CORREÇÃO DE PERMANÊNCIA EM FAIXA

SISTEMA INTELIGENTE COM CÂMERAS QUE RECONHECE AS FAIXAS NA PISTA, ALERTA O CONDUTOR E CORRIGE A DIREÇÃO INVOLUNTÁRIA.



ALERTA DE ATENÇÃO E FADIGA AO CONDUTOR

PARA A SUA MAIOR SEGURANÇA, O DETECTOR DE FADIGA EMITE ALERTAS APÓS DUAS HORAS DIRIGINDO ACIMA DE 65 KM/H.



RECONHECIMENTO DE PLACA DE VELOCIDADE

FUNÇÃO QUE DETECTA PLACAS DE VELOCIDADE PELO CAMINHO E SINALIZA AO CONDUTOR NO PAINEL DO CARRO



PILOTO AUTOMÁTICO INTELIGENTE

REDUÇÃO PROGRAMADA DE VELOCIDADE CONFORME A DISTÂNCIA DE OUTROS VEÍCULOS, GARANTINDO UMA DIREÇÃO MAIS CONFORTÁVEL E SEGURA.



ASSISTÊNCIA DE FAROL ALTO

UM SISTEMA QUE ALTERNA AUTOMATICAMENTE FAROL ALTO E BAIXO DANDO MAIS VISIBILIDADE E SEGURANÇA A TODOS



SISTEMA DE MONITORAMENTO DE PONTO CEGO

UMA LUZ SE ACENDE NO RETROVISOR DO LADO QUE HOUVER UM PERIGO EM POTENCIAL

VISIOPARK 180°

FUNÇÃO COM CÂMERAS 180° MOSTRANDO OS LADOS DO CARRO AO ESTACIONAR, ALÉM DE SENSORES DIANTEIROS E TRASEIROS





ESPELHAMENTO DO SMARTPHONE


EXPLORE AS PRINCIPAIS
FUNÇÕES DO SEU CELULAR
EM UMA TELA SENSÍVEL AO
TOQUE DE 10".





CLUSTER DIGITAL

COM TELA TFT DE 10", CONFIGURÁVEL, PERSONALIZÁVEL E COM NAVEGAÇÃO GPS PROJETADA, POSICIONADA ACIMA DO VOLANTE E NA LINHA DE VISÃO DO MOTORISTA.





A EXPERIÊNCIA ÚNICA
DE DIRIGIR UM ESPORTIVO
100% ELÉTRICO

i-COCKPIT® 3D

EXCLUSIVA TECNOLOGIA HOLOGRÁFICA
EM 3D QUE PROJETA AS INFORMAÇÕES
COM MAIS CONFORTO AO CONDUTOR.

VOLANTE MULTI-FUNÇÃO

COMPACTO E ESPORTIVO COM DIVERSAS
FUNÇÕES PARA LEVAR MAIS INOVAÇÃO À
PALMA DA SUA MÃO.



CENTRAL MULTIMÍDIA 10"

COM ERGONOMIA PERFEITA AO CONDUTOR, CENTRAL MULTIMÍDIA POSSUI TELA DE 10" SENSÍVEL AO TOQUE E RESOLUÇÃO HD.

NAVEGAÇÃO

A NAVEGAÇÃO FICA MAIS INTEGRADA AO NOVO COCKPIT COM O CLUSTER 3D. É MAIS CONFORTO E SEGURANÇA NA HORA DE DIRIGIR.

7 TOGGLES SWITCHES

SETE BOTÕES INSPIRADOS EM TECLAS DE PIANO PARA ACESSAR DIVERSAS FUNCIONALIDADES: DE AR-CONDICIONADO ATÉ APLICATIVOS.

DOMINE AS RUAS COM
AS CORES DO e-208 GT.



AMARELO FARO



AZUL VERTIGO



BRANCO NACRÉ



CINZA ARTENSE



PRETO PERLA NERA



VERMELHO ELIXIR





e-208 GT

PEUGEOT

CARACTERÍSTICAS TÉCNICAS GT (ELÉTRICO)

MOTOR & PERFORMANCE

Tipo	Motor elétrico único
Plataforma	e-CMP (Electric Common Modular Platform)
Potência máxima (cv/kw)	136 / 100
Torque máximo (Nm/kgfm)	260 / 26,5
Velocidade máxima (km/h)	150
0 à 100 km/h (s)	8,3
Eficiência energética (MJ/km)	0,59

SISTEMA ELÉTRICO

Plug do veículo	Tipo 2 (AC) + CCS/SAE (DC)
Tipo da bateria	Bateria de Íon-Lítio
Tamanho da bateria (kWh)	50
Autonomia em km (ciclo WLTP)	340
Garantia da bateria	8 anos ou 160.000 km

TRANSMISSÃO

Tração	Dianteira
Caixa de transmissão	Redutor de 1 (uma) relação fixa P - Park (Estacionamento) R - Ré N - Neutro D - Drive (Dirigir) B - B Mode (Freio Motor)
Seletor de condução	
Modos de condução (D+B)	3 (três) - Normal, ECO e Sport

DIREÇÃO

Direção	Elétrica
Assistência	Variável

SUSPENSÃO

Dianteira	Tipo Pseudo McPherson, independente, molas helicoidais, amortecedores hidráulicos telescópicos pressurizados à gás e barra estabilizadora
Traseira	Travessa deformável tipo panhard, molas helicoidais, amortecedores hidráulicos telescópicos pressurizados à gás

PNEUS & FREIOS

Pneus	205/45 R17 - tipo "run flat"
Freios dianteiros	Discos ventilados
Freios traseiros	Discos sólidos



e-208 GT

CARACTERÍSTICAS TÉCNICAS GT (ELÉTRICO)

NÚMERO DE LUGARES

Lugares	5
Número de portas	4

PESOS & DIMENSÕES

Comprimento (mm)	4055
Largura (mm) - sem espelhos	1745
Largura (mm) - com espelhos	1960
Altura (mm)	1430
Entre-eixos (mm)	2540
Altura em relação ao solo (mm) - Padrão*	141
Altura em relação ao solo (mm) - Carregado**	112
Capacidade Porta-Malas (VDA/litros)	265 / 311
Peso vazio em ordem de marcha*** (kg)	1526



Os valores podem variar conforme os equipamentos, mudança de produto ou ano / modelo.
*A Peugeot do Brasil reserva-se o direito de alterar sem prévio aviso as características e especificações técnicas dos seus veículos.

Consulte a concessionária mais próxima para confirmação dos equipamentos, opcionais, suas respectivas características técnicas e a disponibilidade dos veículos. "

* Medida veículo padrão considerando carga útil utilizada: 1 (um) condutor de 68kg e bagagem de 7kg.

** Medida veículo carregado considerando carga útil de: 5 (cinco) ocupantes de 68kg e bagagem de 35kg.

*** Peso do veículo homologado, sem ocupantes.



DIMENSÕES GT (ELÉTRICO)



e-208 GT

PEUGEOT



e-208 GT

EQUIPAMENTOS GT (ELÉTRICO)

ESTÉTICA EXTERIOR

- Faróis dianteiros com tecnologia Full LED
- Luzes DRL "Dentes de Sabre" em LED
- Faixa Black Piano interligada pelas lanternas traseiras
- Capa do retrovisor em preto brilhante
- Maçanetas externas na cor do veículo
- Aerofólio esportivo preto brilhante
- Antena de teto
- Luzes indicadoras de direção nos retrovisores em LED
- Rodas de liga-leve 17" SHAW com boost performance
- Luz de neblina traseira
- Electric Badges - monograma "e" na Coluna C, name plate "e208" na trampa traseira e logotipo Leão em azul
- Name plate "GT" na trampa traseira
- Grade frontal frameless
- Lanterna traseira em LED
- Arcos de roda "black diamond"
- Teto bi-ton preto "black diamond"

ESTÉTICA INTERIOR

- Peugeot i-Cockpit® 3D
- Painel de instrumentos em posição elevada
- Painel com revestimento "Soft Carbon"
- Volante multifuncional Sport Drive revestido em couro, badge GT e acabamentos cromados
- Maçanetas internas com acabamento cromado
- Friso cromado nos difusores de ar e painel
- Volante Sport Drive com badge GT e acabamentos cromados
- Acabamento no painel de porta em soft carbon
- Soleira nas portas dianteiras "PEUGEOT"
- Bancos esportivos premium em couro e alcantara
- Costuras coloridas e exclusivas e-GT (portas, bancos e volante)
- Cluster digital 3D personalizável em até 3 cores
- Ambiente lights em LED personalizáveis em até 8 cores





e-208 GT

EQUIPAMENTOS GT (ELÉTRICO)

SEGURANÇA

2 Airbags dianteiros

2 Airbags laterais

2 Airbags de cortina

Freios com ABS e REF - distribuição eletrônica de frenagem

Isofix no bancos traseiros

Cintos de segurança traseiros de 3 pontos para todos os passageiros

3 Apoios de cabeça traseiros com regulagem de altura

Estrutura com deformação programada

Trava de segurança para crianças nas portas traseiras

Travamento automático das portas e do porta-malas em velocidade a partir de 10 km/h

Limpador e desembaçador do para-brisas traseiro

Alerta sonoro de não colocação do cinto de segurança do motorista e passageiro

Alerta sonoro de portas abertas com o carro em movimento

Retrovisor externo com desembaçador (por temperatura)

Retrovisor interno eletrocromico

Isofix no banco dianteiro (passageiro)

Electric Parking Brake - Freio de mão com acionamento elétrico

Luva de segurança em poliuretano para baixa tensão

Case para armazenagem do cabo domiciliar

Cabo domiciliar para carregamento - Adaptado ao padrão de tomada brasileira (tipo J)

Kit de reparação dos pneus (run flat)

PEUGEOT DRIVER ASSIST (ADAS)

Alerta de colisão

Frenagem de emergência automática

Assistência de farol alto

Reconhecimento automático de sinalização de velocidade

Alerta de atenção e fadiga ao motorista

Alerta e correção de permanência em faixa

Piloto Automático Inteligente

Sistema ativo de monitoramento de ponto cego



PEUGEOT



e-208 GT

PEUGEOT

EQUIPAMENTOS GT (ELÉTRICO)

TECNOLOGIA

- Acendimento automático dos faróis (sensor crepuscular)
- Acionamento automático do limpador de para-brisas (sensor de chuva)
- Sensores de estacionamento dianteiros e traseiros
- Câmera de ré
- Visiopark 180°
- Computador de bordo
- Chave tipo keyless (presencial) com comandos de abertura das portas e porta malas
- Função "Follow me home" (faróis acesos por tempo determinado)
- Função "lead me to the car" (faróis acesos por tempo determinado)
- Fechamento automático dos vidros pela trava elétrica
- Alarme volumétrico e perimétrico
- Carregamento do smartphone por indução
- Plug de carregamento Tipo 2 - AC
- Plug de carregamento CCS/SAE - DC "Fast Charge"
- Câmbio tipo joystick com 5 seletores de condução - Drive, Park, Neutro, Ré e B Mode (regenerativo freio motor)
- Seletor de modos de condução eDrive: ECO, NORMAL e SPORT
- Entrada USB padrão e uma USB Tipo C para os bancos dianteiros
- Entradas USB padrão (duas) para os bancos traseiros
- Navegação GPS - via Central Multimídia ou integrada ao cluster digital 3D

CONFORTO

- Ar condicionado digital com função auto
- Teto panorâmico
- Direção elétrica com assistência variável
- Console de teto com luz de leitura
- Vidros elétricos nas portas dianteiras e traseiras, com comandos nas portas e anti-esmagamento
- Retrovisores externos com comandos elétricos
- Travas elétricas nas portas e porta-malas com comandos na chave e no painel
- Apoio de braço (banco motorista)
- Volante com regulagem de altura e profundidade
- Banco do motorista com regulagem de altura
- Porta-objetos nas portas dianteiras
- Espelho no para-sol para motorista e passageiro
- Hill Assist - sistema de auxílio de partida em subidas
- Ganchos para sacolas no porta-malas
- Banco traseiro rebatível (60/40)
- Console de teto com luz de leitura em LED (dianteira e traseira)
- Bancos dianteiros (motorista e passageiro) com aquecimento individual



e-208 GT

PEUGEOT

EQUIPAMENTOS GT (ELÉTRICO)

MULTIMÍDIA

Peugeot Connect Radio multi-touch de 10" HD
com navegação GPS integrada

Compatibilidade com Apple CarPlay e Google Android Auto

Atalho para reconhecimento de voz no volante

6 alto falantes (4 alto falantes + 2 Tweeters)

4 Entradas USB - Console central (tipo C), central multimídia
(tipo A, dados e carregamento) e bancos traseiros (tipo A, carregamento)

CORES

Vermelho Elixir (Metálica)



Amarelo Faro (Perolizada)



Azul Vertigo (Metálica)



Cinza Artense (Metálica)



Preto Perla Nera (Gratuita)



Branco Nacré (Perolizada)



GARANTIA

3 anos (veículo)

8 anos ou 160.000 km (bateria)





PEUGEOT



twitter.com/OficialPeugeot



[instagram.com/oficialpeugeot/](https://www.instagram.com/oficialpeugeot/)



[facebook.com/peugeotbrasil/](https://www.facebook.com/peugeotbrasil/)



[linkedin.com/company/peugeot/](https://www.linkedin.com/company/peugeot/)