



Le Coupé BMW M2



Le plaisir
de conduire.^{MD}

**LE TEMPS DE CLIGNER DES YEUX,
ELLE EST DÉJÀ PARTIE.**

LE TOUT PREMIER COUPÉ BMW M2.



Appuyez pour
démarrer le moteur



START
STOP
ENGINE

ÉVOLUTION. M.

LE TOUT PREMIER COUPÉ BMW M2.

Depuis plus de 40 ans, les véhicules BMW M arborent les rayures M emblématiques. Les rayures expriment la passion des ingénieurs de course de BMW Motorsport insufflée dans chaque véhicule M. Le tout premier Coupé BMW M2 témoigne de cette passion avec audace grâce à sa carrosserie aux lignes musclées, sa posture élargie, sa transmission à propulsion, son moteur M TwinPower Turbo de 365 ch et sa suspension inspirée de la course. Précis, agile, puissant : le Coupé M2 est digne de ses rayures.



ÉVOLUTION. M.

LE TOUT PREMIER COUPÉ BMW M2.

Depuis plus de 40 ans, les véhicules BMW M arborent les rayures M emblématiques. Les rayures expriment la passion des ingénieurs de course de BMW Motorsport insufflée dans chaque véhicule M. Le tout premier Coupé BMW M2 témoigne de cette passion avec audace grâce à sa carrosserie aux lignes musclées, sa posture élargie, sa transmission à propulsion, son moteur M TwinPower Turbo de 365 ch et sa suspension inspirée de la course. Précis, agile, puissant : le Coupé M2 est digne de ses rayures.



La BMW 2002tii

La première BMW 2002 a permis d'établir la réputation de BMW à titre de pionnière des voitures combinant à la perfection des performances enlevantes à une commodité au quotidien. Avec le lancement de la 2002tii, on a pu constater un virage décisif du côté course désormais incarné par les véhicules BMW M.



La BMW M1

Il n'est pas étonnant que la première voiture M produite par BMW Motorsport ait été vendue à la fois comme voiture de tourisme et comme véritable voiture de course. Le moteur suralimenté de la plus puissante version de la M1 de course développait 850 ch et il a été utilisé comme prototype pour le puissant moteur de course de Formule 1^{MD} de BMW dans les années 1980.



La BMW 1M

Le prédécesseur du Coupé BMW M2 : agile, compact et doté de la maniabilité de la légendaire M3. Le résultat : des critiques élogieuses des pilotes, des médias et d'un groupe exclusif de propriétaires à travers le monde.

UN STYLE QUI FAIT SENSATION.

Le Coupé BMW M2 dispose d'une carrosserie agile et compacte dotée de proportions athlétiques qui évoquent la puissance avec une finalité. Des ouvertures d'aération avant massives transmettent l'air frais au moteur de conception M et aux freins composite M. Des rideaux d'air et un aileron arrière M sont sculptés pour équilibrer un faible coefficient de traînée avec la confiance d'un appui aérodynamique qui plaque les pneus à la chaussée. Une voie plus large accueille des roues en alliage M de 19 po à rayons doubles. Une esthétique exclusive à M : des tours de piste plus rapides qui font battre les cœurs.



Application BMW GoPro^{MD}



Application BMW M Laptimer



Boîte M à double embrayage avec Drivelogic



Adoptez GoPro.^{MD} L'application gratuite GoPro permet d'actionner une caméra vidéo GoPro à l'intérieur ou à l'extérieur à l'aide de l'écran de contrôle. Les images et les enregistrements vidéo peuvent être facilement gérés au moyen du contrôleur iDrive. Activez ou désactivez la caméra, configurez et vérifiez le niveau de charge par Wi-Fi.



Rétroaction instantanée. Avec l'application BMW M Laptimer, les données de conduite des séances sur piste peuvent être enregistrées, virage par virage, puis analysées afin de vous aider à améliorer votre technique de conduite. Les données précises recueillies par les capteurs BMW s'affichent selon les valeurs sélectionnées dans l'écran de contrôle.



Changements de vitesses accélérés. La boîte M à double embrayage à 7 vitesses avec Drivelogic enchaîne les changements de vitesses sans perte de puissance. Le système fonctionne automatiquement, mais vous pouvez également changer les vitesses manuellement à l'aide des palettes au volant ou du levier de vitesses.



VEDETTE EN PUISSANCE.

Sur le couvercle du moteur, le M signifie que ce TwinPower Turbo de 3,0 L et 365 ch est conçu et construit pour atteindre les limites de la piste. Par exemple, grâce à une pompe de retour d'huile, la pression d'huile ne baisse pas lors d'un virage serré et d'une forte accélération. De même, le système de refroidissement est amélioré pour contrôler les températures pendant la conduite sur piste. Le contrôle du démarrage intégré précis et intuitif optimise l'accélération au départ dans toutes les conditions.



365 ch



343 lb-pi




4,3 sec¹


¹ Résultats de 0 à 100 km/h pour le Coupé M2 avec boîte M à double embrayage à 7 vitesses avec Drivelogic.

COMBINAISON DE COURSE.


Peu importe la couleur choisie pour votre Coupé BMW M2, elle exprime l'esprit de course de la gamme M. Chaque couleur accentue les contours musclés M conçus pour un coefficient de traînée minimal et un appui aérodynamique maximal. Cette palette de couleurs est spécialement conçue pour inspirer la précision, la pureté et l'élégance.



300
Blanc Alpin (non métallisé)



475
Noir saphir métallisé



B39
Gris minéral métallisé



C16
Bleu Long Beach métallisé

Les couleurs sont présentées uniquement à des fins de comparaison. Pour en savoir plus, rendez-vous chez un concessionnaire BMW ou visitez bmw.ca.

LA VITESSE EN TÊTE.

Puisque le Coupé BMW M2 a été conçu par les ingénieurs M, il était naturel de s'attendre à ce qu'ils mettent l'accent sur l'optimisation de la conduite haute performance. Toutes les commandes sont disposées et configurées pour être intuitives et précises avec des temps de réaction rapides. Le sélecteur de vitesses de la boîte M à double embrayage est doté de palettes de sélection et d'un bloc d'instruments M qui ont été mis à l'essai et ont démontré qu'ils pouvaient vous aider à rester concentrés sur la route (ou la piste).

Visitez votre concessionnaire BMW ou bmw.ca pour obtenir l'information la plus à jour.



VOLANT M.

Le volant M enveloppé de cuir offre un rebord épais pour une bonne prise en main et des palettes de changements de vitesse qui permettent de rapides changements de vitesses.



iDRIVE.

Restez en contact et tenez-vous au courant grâce à BMW ConnectedDrive, un système de navigation complet qui propose des renseignements sur la circulation en temps réel, une caméra arrière et plus encore.



SIÈGES SPORT.

Les sièges en cuir Dakota M sont spécialement profilés pour soutenir le conducteur et le passager dans les virages serrés, tout en assurant le confort lors des déplacements dans le voisinage ou à travers le pays.



TÉLÉPHONIE MAINS LIBRES BLUETOOTH AVEC INTERFACE AUDIO USB.

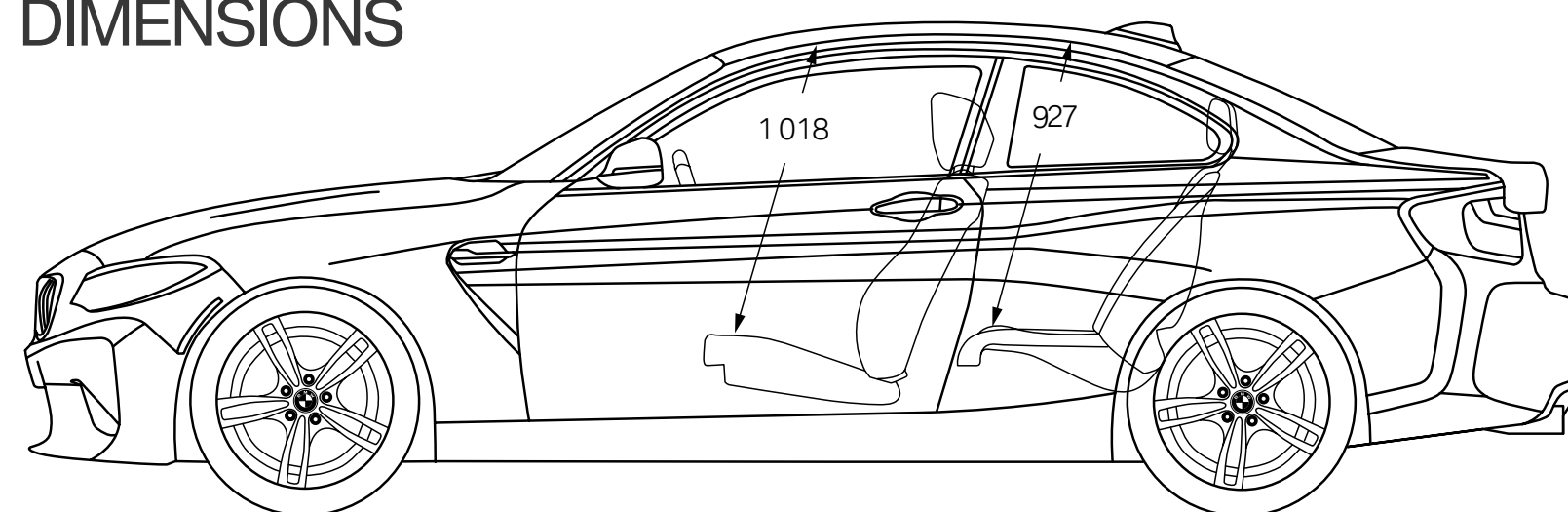
Restez en contact pendant que vous vous concentrez sur la conduite grâce à la connectivité Bluetooth^{MD} complète et la téléphonie mains libres pour votre téléphone intelligent.

COUPÉ M2

DONNÉES TECHNIQUES

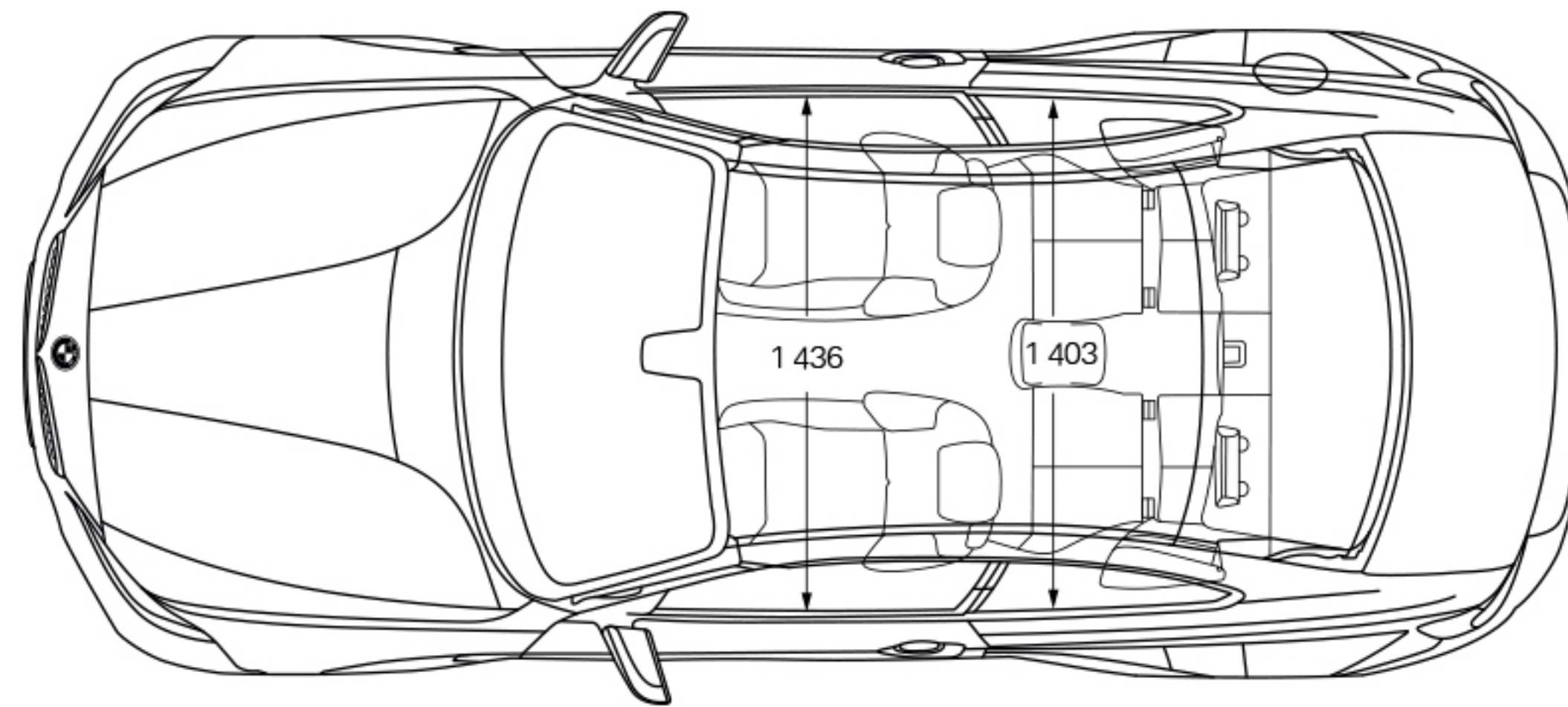
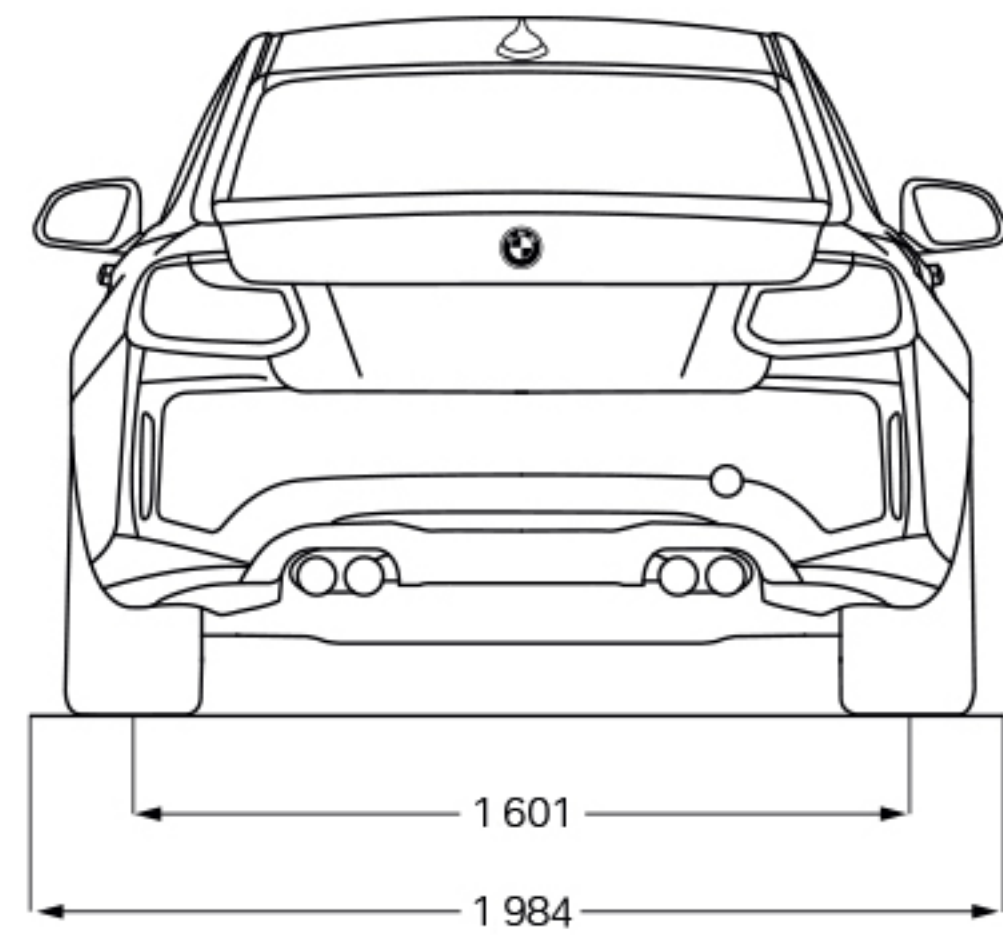
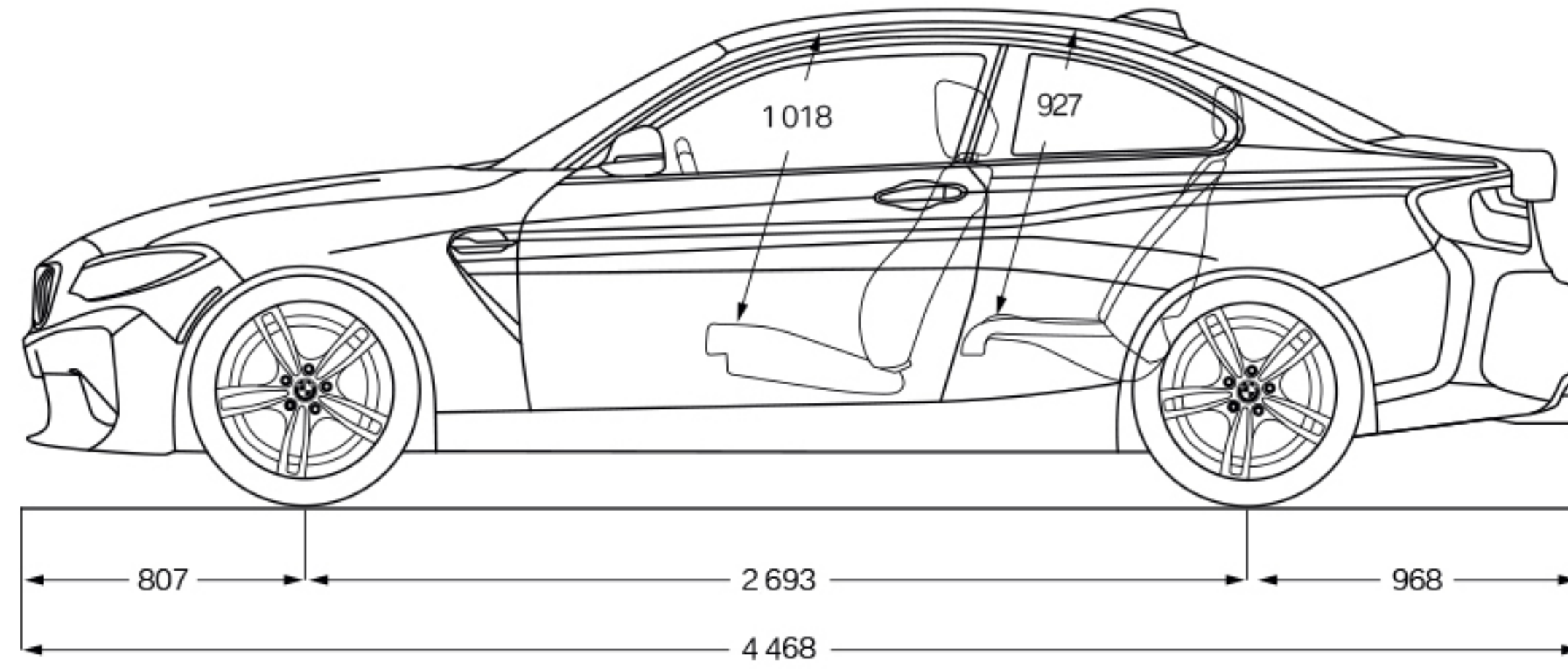
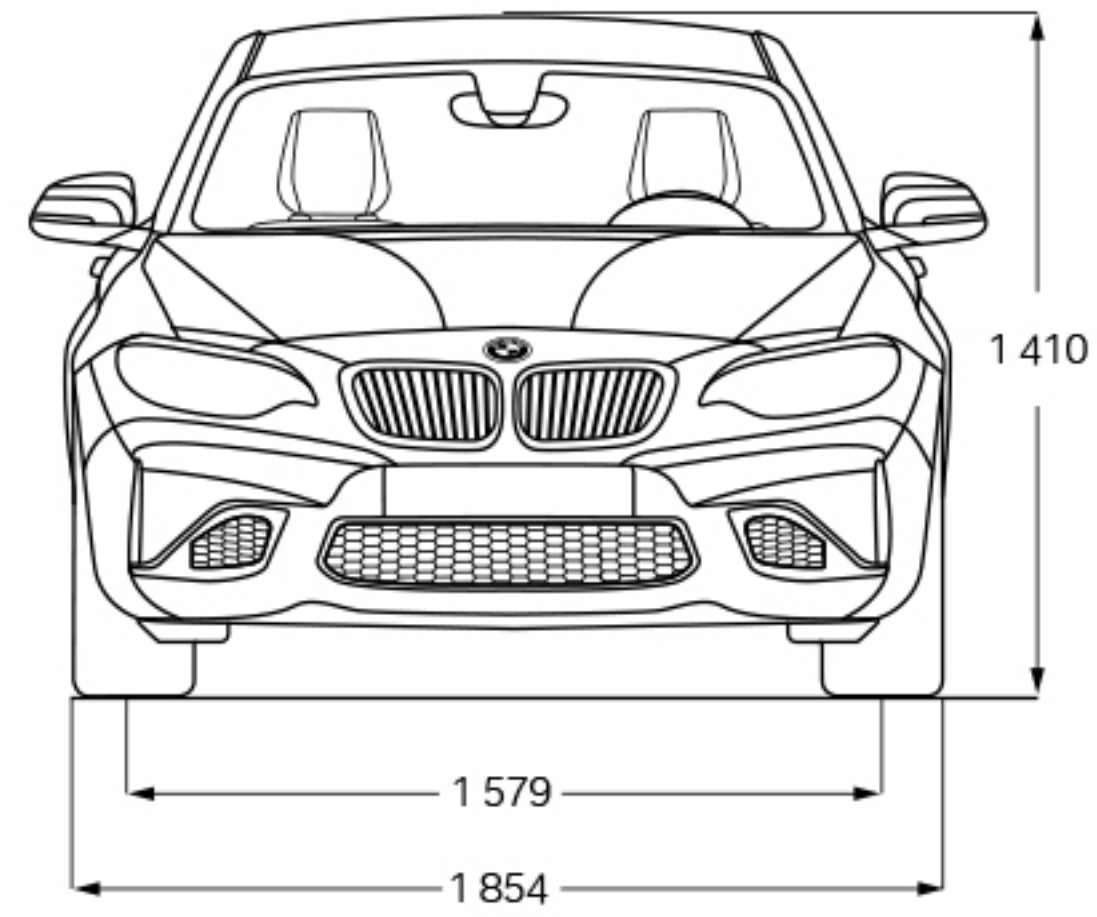
Performance	Coupé M2
Moteur – M TwinPower Turbo	6 cylindres en ligne
Cylindrée (cm ³)	2 979
Puissance (ch à tr/min)	365 de 6 500
Couple (lb-pi à tr/min)	343 de 1 400 à 5 560
0 à 100 km/h (sec)	4,5 [4,3]
Consommation	
Ville (L/100 km)	12,7 [11,8]
Route (L/100 km)	9,2 [8,8]
Combinée (L/100 km)	11,1 [10,4]

DIMENSIONS




Les valeurs entre crochets s'appliquent aux véhicules à boîte à double embrayage à 7 vitesses avec Drivelogic. Ces données peuvent changer. Les groupes ne sont pas tous offerts dans tous les modèles. Visitez votre concessionnaire BMW ou bmw.ca pour obtenir l'information la plus à jour.





LE COUPÉ BMW M2.

Les dimensions sont en millimètres.



Les caractéristiques, l'équipement de série, les accessoires, les options, les matériaux et les couleurs présentés dans cette publication sont fondés sur les derniers renseignements disponibles au moment de mettre en ligne. BMW se réserve le droit d'apporter des modifications en tout temps et sans préavis. Les illustrations sont uniquement fournies à titre représentatif. BMW peut déterminer l'année modèle de ses véhicules. Les modèles présentés peuvent être équipés de caractéristiques, d'accessoires, d'équipement, d'options, de matériaux et de couleurs qui ne sont peut-être pas offerts au Canada, ou qui peuvent être offerts moyennant un supplément ou uniquement pour certains modèles. BMW s'efforce d'assurer l'exactitude des renseignements contenus dans la présente publication, mais ne peut pas la garantir. BMW décline toute responsabilité quant aux erreurs ou omissions qui pourraient s'y trouver. Pour en savoir plus sur les produits représentés ici, s'adresser à un concessionnaire autorisé de BMW ou consulter le site www.bmw.ca.

© 2016 BMW Canada Inc. « BMW », le logo BMW, les désignations des modèles BMW et tous les autres symboles, marques et images afférents à BMW sont la propriété exclusive ou sont des marques déposées de BMW AG, utilisées sous licence.