

GMC

CANYON

2017



DENALI | 2

SLT | 4

SLE | 6

TOUT TERRAIN | 8

CONNECTIVITÉ | 10

CAPACITÉS | 12

REMORQUAGE | 14

PROTECTION | 16

CHOIX | 18



CANYON ÉDITION NIGHTFALL À CABINE MULTIPLACE EN NOIR ONYX (à gauche)

CANYON SLT À CABINE MULTIPLACE EN VIF-ARGENT MÉTALLISÉ (au centre)

CANYON DENALI EN ARDOISE FONCÉ MÉTALLISÉ (à droite)

Véhicules illustrés avec de l'équipement en option. Modèles de préproduction présentés.

Les modèles de production réels peuvent varier.

LA RECHERCHE DE LA PRÉCISION EST ESSENTIELLE.

Elle importe dans chaque lb-pi de couple, chaque millimètre de finition, chaque décibel de quiétude. Cette exigence nous incite à inventer de nouvelles solutions et à créer une expérience de conduite plus exaltante. C'est exactement pour cela que le nouveau Canyon 2017, propulsé par le moteur turbodiesel Duramax de 2,8 L à quatre cylindres en ligne en option, est d'une remarquable efficacité. C'est aussi pourquoi le nouveau Canyon Denali 2017 élève à un niveau supérieur tout ce que vous désirez dans un pick-up intermédiaire haut de gamme tout en proposant un style distinctif, un habitacle luxueux et d'exceptionnelles caractéristiques de série pour en faire un véhicule vraiment unique en son genre.



DENALI

LE SEUL ET UNIQUE.

L'affirmation est forte. Cependant, en combinant l'ingénierie de précision au design haut de gamme, tant à l'intérieur qu'à l'extérieur, ainsi qu'à des matériaux et à des aménagements exclusifs au Denali, vous obtenez ce résultat unique : le Canyon Denali 2017. La calandre emblématique annonce son caractère particulier, alors que le chrome utilisé avec goût le place esthétiquement en position de tête parmi les pick-up de format intermédiaire haut de gamme. Les caractéristiques supplémentaires suivantes en fournissent d'autres preuves.

+ ROUES DE 20 PO EN ALUMINIUM USINÉ AU FINI ULTRA-BRILLANT

+ SIÈGES AVANT CHAUFFANTS ET VENTILÉS GARNIS DE CUIR

+ MARCHEPIEDS CHROMÉS DE 5 PO

+ GARNITURES EN ALUMINIUM BRUNI

+ ÉCLAIRAGE À DEL SOUS LES LONGERONS DE CAISSE

+ TAPIS DE RECHARGE SANS FIL¹ SUR LA CONSOLE CENTRALE

+ SYSTÈME SONORE HAUT DE GAMME BOSE^{MD} À SEPT HAUT-PARLEURS

+ SYSTÈME DE NAVIGATION² À ÉCRAN COULEUR TACTILE AVEC INTELLILINK³

+ VOLANT CHAUFFANT



¹Le véhicule doit être en marche ou en mode accessoires. Retirez tous les objets du tapis de recharge. Placez l'appareil mobile compatible sur le symbole de recharge du tapis de recharge, face vers le haut. Déplacez l'appareil lentement jusqu'à ce que le symbole de recharge de la batterie s'affiche sur l'écran tactile, indiquant que la recharge de l'appareil est en cours. Consultez le manuel d'utilisation du système d'infodivertissement. ²Au moment de mettre sous presse, les données cartographiques détaillées de la plupart des principales régions urbaines des États-Unis et de certaines régions métropolitaines du Canada (Vancouver, Calgary, Edmonton, Winnipeg, Windsor, London, Toronto, Ottawa, Montréal, Québec et Halifax) étaient disponibles. La couverture est considérablement limitée à l'extérieur de ces zones. ³La fonctionnalité totale exige la compatibilité Bluetooth^{MD} et un téléphone intelligent, ainsi qu'une connexion USB pour certains appareils. Visitez intellilink.gmc.gm.ca pour plus de détails.



CANYON DENALI EN TEINTE ROUGE QUARTZ (disponibilité tardive)
illustré avec équipement en option.



INTÉRIEUR DU CANYON DENALI EN NOIR JAIS
illustré avec équipement en option.

SLT

INTERMÉDIAIRE. TOTALEMENT HAUT DE GAMME.

À l'image de son intérieur haut de gamme superbement aménagé, le Canyon SLT arbore des phares à halogène distinctifs de type projecteur ainsi que des lignes extérieures soigneusement sculptées qui contribuent à l'efficacité aérodynamique et à la quiétude de l'habitacle. À l'intérieur, vous découvrirez un espace exceptionnellement spacieux, de confortables sièges sculptés garnis de mousse à double densité pour un bon soutien, des matériaux haut de gamme dont des garnitures en aluminium, un tableau de bord doux au toucher, un volant garni de cuir cousu à la main, et de nombreuses caractéristiques haut de gamme.

+ ROUES DE 18 PO EN FONTE D'ALUMINIUM POLI

+ SIÈGES AVANT CHAUFFANTS GARNIS DE CUIR AVEC SOUTIEN LOMBAIRE À RÉGLAGE ÉLECTRIQUE

+ POIGNÉES DE PORTE ET BOÎTIERS DE RÉTROVISEURS CHROMÉS

+ DÉMARREUR À DISTANCE

+ COMMANDE AUTOMATIQUE DE LA TEMPÉRATURE

+ DIFFÉRENTIEL ARRIÈRE À BLOCAGE AUTOMATIQUE

+ MOTEUR V6 DE 3,6 L À CALAGE VARIABLE DES SOUPAPES ET À INJECTION DIRECTE



+

+



PORTE-VÉLOS ET MARCHEPIEDS
Accessoires optionnels installés par le concessionnaire.

CANYON SLT À CABINE MULTIPLACE EN ARDOISE FONCÉ MÉTALLISÉ
Illustré avec équipement en option.



SLE

CAPABLE D'EN PRENDRE. ET GÉNÉREUX.

Avant même de le charger de tout votre matériel, voyez ce que le Canyon SLE propose. Il compte une foule de caractéristiques de série qui forment un ensemble bien pensé. Les éléments du design extérieur incluent un encadrement de calandre chromé, des roues de 17 pouces en fonte d'aluminium, ainsi que des poignées de porte et des boîtiers de rétroviseurs de la couleur de la carrosserie. Il comprend aussi de l'équipement pratique comme des rétroviseurs à réglage électrique et le télédéverrouillage. Parmi les autres caractéristiques du modèle SLE, mentionnons :

+ PHARES ANTIBROUILLARD

+ DÉSEMBUEUR ÉLECTRIQUE DE LUNETTE ARRIÈRE

+ HAYON EZ-LIFT À LEVÉE ET ABAISSEMENT FACILES

+ RÉTROVISEUR GRAND ANGLE CÔTÉ CONDUCTEUR

+ SYSTÈME SONORE À ÉCRAN COULEUR TACTILE DE 203 MM EN DIAGONALE AVEC INTELLILINK¹

+ QUATRE PORTS USB²

+ RADIO PAR SATELLITE SIRIUSXM³

+ ONSTAR 4G LTE AVEC POINT D'ACCÈS WI-FI^{MD4}

+

¹La fonctionnalité totale exige la compatibilité Bluetooth et un téléphone intelligent, ainsi qu'une connexion USB pour certains appareils. Visitez intellilink.gmc.gm.ca pour plus de détails. ²N'est pas compatible avec tous les appareils. ³Offerte dans les 10 provinces et les trois territoires canadiens ainsi que dans les 48 États américains contigus. Abonnement vendu séparément au terme d'une période d'essai. Si vous décidez de poursuivre votre abonnement, le forfait choisi sera automatiquement renouvelé et facturé au tarif en vigueur, et ce, jusqu'à ce que l'abonnement soit annulé en appelant au 1-877-209-0079. D'autres frais et taxes s'appliqueront. Frais et programmation sous réserve de modification. Visitez siriusxm.ca pour les modalités et les détails. ⁴Visitez onstar.ca pour connaître les données cartographiques, les détails et les restrictions du système. Le point d'accès Wi-Fi 4G LTE en option exige un appareil mobile compatible, un plan de services OnStar en vigueur et un forfait de données. Les forfaits de données sont fournis par AT&T^{MD}. Les services varient selon le modèle, les conditions, ainsi que les restrictions géographiques et techniques. Le système OnStar avec connectivité 4G LTE est disponible pour certains modèles sélectionnés et certains marchés seulement. OnStar agit comme intermédiaire avec les services d'urgence. Certains véhicules peuvent ne pas transmettre toutes les données reliées à un accident. Après la période d'essai gratuite (s'il y a lieu), un plan de services OnStar en vigueur est exigé.

+





MARCHEPIEDS

Accessoires optionnels installés par le concessionnaire.

CANYON SLE À CABINE MULTIPLACE EN VIF-ARGENT MÉTALLISÉ

illustré avec équipement en option.



TOUT TERRAIN

UN CAMION À L'AISE SUR TOUTES LES SURFACES.

Vivre pleinement sa vie signifie explorer tous les chemins, pavés ou non. C'est pourquoi le Canyon, avec le groupe Tout Terrain (seulement livrable sur le modèle SLE 4x4), vous donne la liberté d'ouvrir vos propres pistes. Ajoutez un habitacle unique et vous obtenez un camion conçu et fabriqué pour répondre à vos plus hautes attentes en matière de capacité. Pourquoi s'arrêter là ? En 2017, le nouveau groupe Tout Terrain X en option vous permet d'affronter des conditions encore plus difficiles.

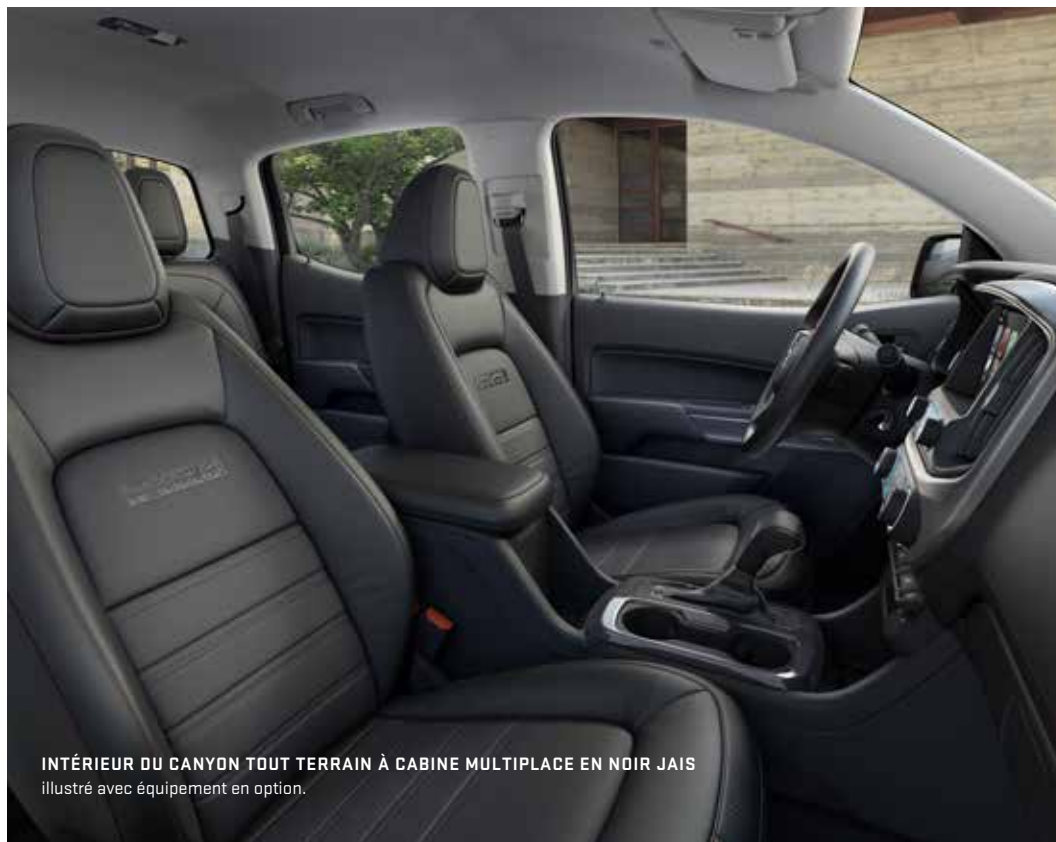
+ SURPIQÛRES CONTRASTANTES ROUGES EXCLUSIVES AU MODÈLE TOUT TERRAIN

+ SIÈGES DISTINCTIFS ORNÉS DE L'EMBLÈME TOUT TERRAIN

+ GARNITURES EXCLUSIVES EN ALUMINIUM FONCÉ SUR LE TABLEAU DE BORD

+ GARNITURES CONTRASTANTES INSPIRÉES DE LA FIBRE DE CARBONE

+ SIÈGES AVANT CHAUFFANTS



INTÉRIEUR DU CANYON TOUT TERRAIN À CABINE MULTIPLACE EN NOIR JAIS
illustré avec équipement en option.



GROUPE TOUT TERRAIN X Pour vous aider à maîtriser en toute confiance les environnements les plus difficiles, le Canyon 2017 propose maintenant en option le nouveau groupe Tout Terrain X. Il comprend le groupe Tout Terrain et les caractéristiques supplémentaires suivantes : marchepieds tubulaires de 3 pouces, doublures de plancher toutes saisons, doublure de caisse vaporisée, groupe commodité SLE, et pneus tout-terrain Wrangler Duratrac^{MD} de Goodyear^{MD}.

SUSPENSION TOUT TERRAIN Z71 Cette suspension légendaire vous permet de sortir des sentiers battus et de profiter vraiment du plein air.

DIFFÉRENTIEL ARRIÈRE À BLOCAGE AUTOMATIQUE Il dirige la puissance à la roue ayant le plus de traction sur le gravier ou les chaussées glissantes.

PROTECTION DE BOÎTE DE TRANSFERT La conduite hors route vous réserve toutes sortes d'obstacles. Cette protection supplémentaire contribue à préserver les pièces vitales sous le camion.

ROUES TOUT TERRAIN En fonte d'aluminium au fini argent foncé métallisé, avec éléments contrastants peints.

GARNITURES DE LA COULEUR DE LA CARROSSERIE Les pare-chocs avant et arrière ainsi que l'encadrement de la calandre sont assortis à la couleur de la carrosserie.

COMMANDE DE DESCENTE Ce dispositif fait appel aux freins antiblocage pour assurer une descente contrôlée en douceur en terrain accidenté, sans que vous ayez à appuyer sur la pédale de frein.



CANYON SLE TOUT TERRAIN X À CABINE MULTIPLACE EN NOIR ONYX
illustré avec équipement en option.

CONNECTIVITÉ

EN CONTACT. PARTOUT À L'EXTÉRIEUR.

Votre connexion avec le monde ne devrait pas être interrompue parce que vous êtes en mouvement. Branchez-vous de presque n'importe où grâce à la connectivité 4G LTE d'OnStar avec point d'accès Wi-Fi¹, en option, et restez en contact avec le monde partout où vous allez.



CENTRALISATEUR INFORMATIQUE DE BORD

Créé par les concepteurs de GMC, ce centralisateur avec écran couleur de 107 mm en diagonale (en option) rend l'information facile à consulter en un seul coup d'œil. Son menu peut aussi être parcouru au moyen des commandes montées sur le volant.

ONSTAR 4G LTE AVEC POINT D'ACCÈS WI-FI¹

En option, le point d'accès Wi-Fi intégré vous procure une connexion Internet rapide pour jusqu'à sept appareils² lorsque le Canyon est en marche. Fiable et facile à utiliser, ce service fonctionne dans un rayon de quinze mètres autour du véhicule. Profitez d'une période d'essai gratuit de 3 mois ou de 3 gigaoctets de données, selon la première éventualité.



RAPPEL DE SIÈGE ARRIÈRE Cette nouvelle fonctionnalité s'active lorsque l'une des portes arrière est ouverte ou fermée pendant que le moteur tourne ou juste avant que le véhicule ne démarre. Lorsque le moteur s'éteint, le Canyon émet un signal sonore et affiche un message vous rappelant de vérifier le siège arrière à l'écran du centralisateur informatique de bord³.

¹Visitez onstar.ca pour connaître les données cartographiques, les détails et les restrictions du système. Le point d'accès Wi-Fi 4G LTE en option exige un appareil mobile compatible, un plan de services OnStar en vigueur et un forfait de données. Les forfaits de données sont fournis par AT&T. Les services varient selon le modèle, les conditions, ainsi que les restrictions géographiques et techniques. Le système OnStar avec connectivité 4G LTE est disponible pour certains modèles sélectionnés et certains marchés seulement. ²Les appareils doivent être conformes à la norme WPA2. Un plan de services OnStar en vigueur et un forfait de données sont exigés. Les appareils Wi-Fi fabriqués avant 2006 peuvent ne pas être compatibles. Veuillez consulter le fabricant de l'appareil pour obtenir plus de renseignements sur le protocole de sécurité WPA2 et la compatibilité de l'appareil. Pour accéder au Wi-Fi, le véhicule doit être en marche ou en mode accessoires. Visitez onstar.ca pour connaître les détails et les restrictions du système. ³Ne détecte pas les personnes ni les objets. Vérifiez toujours le siège arrière avant de sortir du véhicule. ⁴La fonctionnalité totale exige la compatibilité Bluetooth et un téléphone intelligent, ainsi qu'une connexion USB pour certains appareils. Visitez intellink.gmc.gm.ca pour plus de détails. ⁵Au moment de mettre sous presse, les données cartographiques détaillées de la plupart des principales régions urbaines des États-Unis et de certaines régions métropolitaines du Canada (Vancouver, Calgary, Edmonton, Winnipeg, Windsor, London, Toronto, Ottawa, Montréal, Québec et Halifax) étaient disponibles. La couverture est considérablement limitée à l'extérieur de ces zones. ⁶Offerte dans les 10 provinces et les trois territoires canadiens ainsi que dans les 48 États américains contigus. Abonnement vendu séparément au terme d'une période d'essai. Si vous décidez de poursuivre votre abonnement, le forfait choisi sera automatiquement renouvelé et facturé au tarif en vigueur, et ce, jusqu'à ce que l'abonnement soit annulé en appelant au 1-877-209-0079. D'autres frais et taxes s'appliqueront. Frais et programmation sous réserve de modification. Visitez siriusxm.ca pour les modalités et les détails.



INTELLILINK⁴ L'écran couleur tactile de 203 mm en diagonale en option du Canyon constitue l'afficheur idéal pour le système IntelliLink⁴ en option. Un autre système est également offert en option avec un système de navigation⁵ qui affiche des cartes en 2D et 3D sur l'écran central. NavTraffic⁶ (3 mois d'essai de la radio SiriusXM[®]) présente des conditions routières et de circulation en temps réel, pour vous diriger vers l'itinéraire le plus efficace. Les deux systèmes comprennent la reconnaissance vocale améliorée.

CAMÉRA ARRIÈRE Elle renvoie une image avec lignes de guidage dynamiques (en option) qui sert de guide quand vous reculez ou tractez une remorque. Illustrée avec système sonore à écran couleur tactile de 203 mm en diagonale en option.



SYSTÈME SONORE HAUT DE GAMME BOSE
En option, il est conçu pour recréer le réalisme d'une prestation en direct grâce à sept haut-parleurs qui vous assurent d'entendre la moindre nuance.



CAPACITÉS

CHARGÉ À BLOC DE NOS MEILLEURES IDÉES.

La question était la suivante : « Comment une caisse de chargement peut-elle faire plus que transporter votre équipement ? » Cela nous a menés à des innovations qui vous aident à accéder facilement à la caisse, à gérer votre chargement et à le sécuriser. De plus, le Canyon est conçu pour vous fournir une charge utile exceptionnelle grâce à la grande taille de sa caisse.

DOUBLURE DE CAISSE VAPORISÉE Pour procurer une surface antidérapante, la doublure noire en option couvre toute la caisse sous les longerons latéraux, y compris le hayon, le longeron supérieur avant de caisse et les anneaux d'arrimage inférieurs.

HAYON EZ-LIFT À LEVÉE ET ABAISSEMENT FACILES Charger du matériel dans la caisse exige moins d'efforts grâce au hayon EZ-Lift à levée et abaissement faciles, proposé en option.

HAYON VERROUILLABLE ET AMOVIBLE Le hayon peut s'enlever facilement lorsque vous avez besoin d'une caisse entièrement ouverte. Il se verrouille pour sécuriser le chargement et aider à prévenir le vol.


ACIER À HAUTE RÉSISTANCE Le plancher de la caisse du Canyon est fait d'acier laminé plutôt que d'acier embouti, ce qui permet l'utilisation d'un acier de qualité supérieure plus résistant, plus léger et plus durable.

PARE-CHOC ARRIÈRE À MARCHEPIEDS D'EXTRÉMITÉ Intégrés aux extrémités du pare-chocs, ces marchepieds facilitent l'accès à la caisse. Leurs profondes rainures sont conçues pour les bottes de grande taille, et les prises pour les mains intégrées dans les longerons vous aident à grimper à bord de la caisse.

PROTÈGE-REBORDS Des protège-rebords sur tout le pourtour de la caisse et sur le haut du hayon améliorent la résistance aux dommages.

CHARGEMENT À DEUX NIVEAUX De série, ce système de chargement permet à une plate-forme de séparer efficacement la caisse en deux sections, supérieure et inférieure, pour faciliter le transport et le rangement.

CROCHETS D'ARRIMAGE MOBILES Quatre crochets supérieurs d'arrimage de charge brevetés sont proposés en option. Ils peuvent être repositionnés à treize endroits autour de la caisse en fonction de la charge à arrimer.





CANYON SLT À CABINE MULTIPLACE EN ARDOISE FONCÉ MÉTALLISÉ
Illustré avec équipement en option.

CAPACITÉS | P. 13

REMORQUAGE

TIRE PLUS QUE SON POIDS.

Le Canyon fait mentir sa taille en affichant une capacité de remorquage allant jusqu'à 3 493 kg¹ lorsqu'il est équipé du moteur turbodiesel Duramax de 2,8 L à quatre cylindres en ligne et du groupe de remorquage, et jusqu'à 3 175 kg¹ avec le moteur V6 et le groupe de remorquage. Les modèles à moteur à quatre cylindres en ligne et à moteur V6 peuvent remorquer jusqu'à 1 588 kg¹ avec un attelage à boule. Optez pour le moteur Duramax et obtenez en plus la commande de freins de remorque intégrée et le système de freinage sur échappement diesel, ce qui fait du Canyon le premier camion de sa catégorie² à offrir ces dispositifs de contrôle primordiaux.

CADRE ENTièrement CAISSONNÉ Le cadre du Canyon compte au moins 70 % d'acier à haute résistance pour procurer une capacité maximale de transport pour les passagers et le chargement.

FREINAGE EN PENTE AUTOMATIQUE Comprise avec la boîte automatique en option, cette fonction détecte quand vous devez ralentir le Canyon. Elle engage un mode de changement de vitesse pour le freinage en pente, de manière à vous aider à conserver la vitesse désirée.

GROUPE DE REMORQUAGE Avec les modèles équipés d'un moteur V6 ou diesel Duramax, ce groupe en option permet d'obtenir la capacité de remorquage maximale. Comprend l'attelage de remorque et des connecteurs à sept et quatre broches.

AIDE AU DÉMARRAGE EN PENTE Des capteurs détectent automatiquement si le Canyon se trouve sur une pente dont l'inclinaison est de 5 % ou plus. Le système maintient momentanément l'application des freins, empêchant le Canyon de reculer.

MODE REMORQUAGE/TRANSPORT Afin de vous donner la puissance d'accélération voulue lorsque vous tractez une remorque ou transportez de lourdes charges, le mode remorquage/transport accroît les points de changement de vitesse ascendants de la transmission automatique sur les modèles équipés d'un moteur V6 ou diesel Duramax.

SYSTÈME DE FREIN SUR ÉCHAPPEMENT DIESEL Ce système en option fonctionne avec le mode remorquage/transport et le freinage automatique en pente pour réduire le freinage classique nécessaire en situation de remorquage ou de descente.

DISPOSITIF ANTI-LOUVOIEMENT DE REMORQUE Grâce à ce dispositif automatique, votre remorque vous suit fidèlement. Cette technologie détecte le louvoiement de la remorque et serre les freins du véhicule et de la remorque (selon l'équipement) pour la ramener dans sa trajectoire.

COMMANDE DE FREINS DE REMORQUE Le Canyon propose une commande de freins de remorque intégrée facile à activer, située près du volant pour permettre des réglages rapides. Elle est comprise avec le moteur diesel Duramax en option et offerte en option avec le modèle équipé du moteur V6 de 3,6 L avec groupe de remorquage.

COMMANDE DE DESCENTE Activé par simple pression d'un bouton facile d'accès, ce dispositif fait appel aux freins antiblocage pour assurer une descente contrôlée en douceur en terrain accidenté, sans que vous ayez à appuyer sur la pédale de frein. Modèles Tout Terrain uniquement.

COMMANDES TAPSHIFT Les commandes TapShift sur le levier de vitesses permettent une maîtrise complète des changements de vitesse du Canyon. Modèles à boîte de vitesses automatique uniquement.



¹Avant d'acheter un véhicule ou de l'utiliser pour le remorquage, lisez attentivement la section sur le remorquage du Guide du propriétaire. Le poids des passagers, du chargement, de l'équipement en option et des accessoires peut réduire la capacité de remorquage. ²Selon le segment des petits pick-up 2016 de wardsauto.com et les renseignements concurrentiels les plus récents disponibles au moment de l'impression. À l'exclusion des autres véhicules GM.





CANYON SLT À CABINE MULTIPLACE EN VIF-ARGENT MÉTALLISÉ
illustré avec équipement en option.

REMORQUAGE | P. 15

PROTECTION

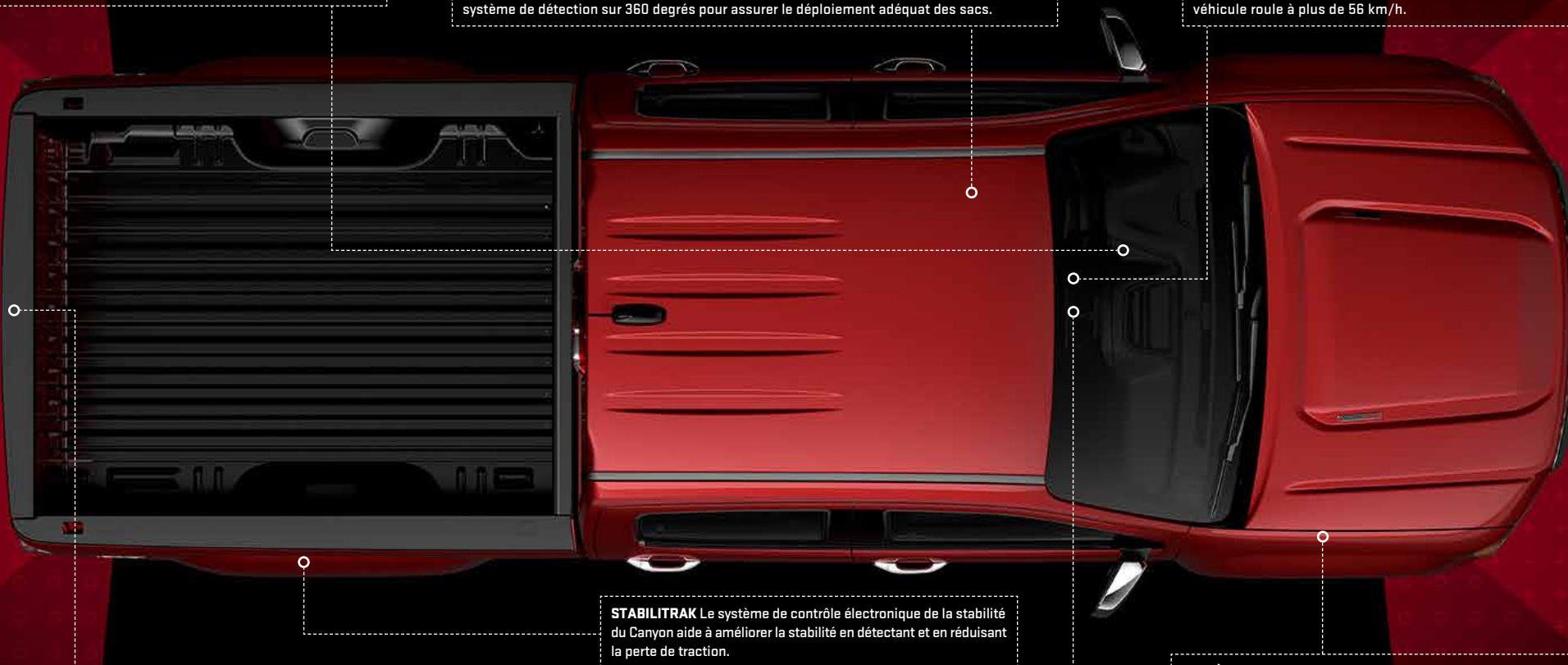
ANTICIPE LE DANGER AVANT VOUS.

Les technologies anticollision en option du Canyon ont été conçues pour aider à accroître votre vigilance sur la route et face aux autres véhicules. Les caractéristiques de sécurité ne dégagent pas le conducteur de l'obligation de conduire son véhicule de façon sécuritaire. Le conducteur doit rester attentif à la circulation, à son environnement et aux conditions de la route en tout temps. Consultez le Guide du propriétaire pour obtenir des renseignements importants sur les limitations des dispositifs et sur la sécurité.

PRÉVENTION DU VOL Pour tenir les voleurs potentiels en échec, le Canyon est équipé en option de technologies de prévention du vol.

SACS GONFLABLES¹ Six sacs gonflables de série assurent la protection des occupants, soit des sacs frontaux à déploiement adapté, des rideaux latéraux au pavillon avec dispositif de protection en cas de capotage, des sacs latéraux montés dans les sièges avant, et un système de détection sur 360 degrés pour assurer le déploiement adéquat des sacs.

AVERTISSEUR DE SORTIE DE VOIE Cette technologie en option vous avertit si elle détecte que vous déviez de votre voie sans avoir actionné le clignotant lorsque le véhicule roule à plus de 56 km/h.



CAMÉRA ARRIÈRE L'écran central sert de moniteur pour la caméra arrière. Elle vous aide à voir ce qui se trouve derrière le Canyon quand vous roulez en marche arrière.

STABILITRAK Le système de contrôle électronique de la stabilité du Canyon aide à améliorer la stabilité en détectant et en réduisant la perte de traction.

ALERTE DE PRÉVENTION DE COLLISION En option, cette alerte vous avertit que vous approchez trop rapidement d'un véhicule situé à l'avant et qu'une collision est imminente.

SYSTÈME DE SURVEILLANCE DE LA PRESSION DES PNEUS² Ce dispositif utilise des capteurs à l'intérieur des roues pour vous informer de l'état et de la pression des pneus au moyen du centralisateur informatique de bord.

¹Utilisez toujours les ceintures de sécurité et les sièges adéquats pour la taille et l'âge de vos enfants. Même avec le capteur de présence côté passager, la sécurité des enfants est accrue lorsqu'ils sont convenablement attachés au siège arrière dans un siège pour enfant ou siège d'appoint approprié. Ne placez jamais un siège pour enfant faisant face à l'arrière sur le siège avant d'un véhicule équipé d'un sac gonflable côté passager. Pour plus d'information, consultez le Guide du propriétaire et les instructions sur l'utilisation d'un siège pour enfant. ²Ne surveille pas le pneu de secours.

PROTECTION DE CALIBRE PROFESSIONNEL.

La protection Calibre pro de GMC est de série avec chaque Canyon 2017. Des services d'entretien prescrit à la protection de tout votre véhicule, vous pouvez rouler en toute confiance.

**PROGRAMME D'ENTRETIEN LUBRIFICATION,
HUILE ET FILTRE DE 2 ANS OU 48 000 KM¹**

**GARANTIE LIMITÉE DE VÉHICULE NEUF DE 3 ANS
OU 60 000 KM²**

**GARANTIE LIMITÉE SUR LE GROUPE
MOTOPROPULSEUR DE 5 ANS OU 160 000 KM²**

AUSSI PRÈS DE VOUS QUE LE BOUTON BLEU.



De série pendant 6 mois sur la plupart des versions (à l'exclusion du Canyon SL), le plan Navigation d'OnStar (l'essai exclut les minutes de téléphonie mains libres) permet de parler à un conseiller OnStar qualifié en appuyant sur le bouton bleu OnStar du Canyon.

ONSTAR 4G LTE AVEC POINT D'ACCÈS WI-FI³ Le Canyon comporte, en option, un point d'accès sans fil intégré permettant de brancher jusqu'à sept tablettes, ordinateurs portables ou autres appareils⁴ à des vitesses élevées, pour que le contenu qui vous intéresse vous accompagne partout. Exige un forfait de données après la période d'essai de 3 mois ou de 3 Go de données (selon la première éventualité).

PLAN DE BASE ONSTAR⁵ Donne, de série pendant 5 ans, une puissante connexion à votre véhicule et au monde qui vous entoure sans frais supplémentaires. Vous aurez accès à certains services, dont certaines fonctions de l'application mobile myGMC⁶, qui permettent de démarrer le véhicule à distance (selon l'équipement), de gérer le point d'accès Wi-Fi du véhicule (selon l'équipement), en plus de verrouiller ou de déverrouiller les portes à partir de votre appareil mobile. Le véhicule peut effectuer des autodiagnostic et vous rappeler les entretiens requis par courriel.

ASSISTANCE AUTOMATIQUE EN CAS D'IMPACT⁷ Selon la gravité de la collision, des capteurs intégrés peuvent avertir automatiquement un conseiller OnStar et le mettre immédiatement en communication avec votre véhicule pour vérifier s'il faut envoyer de l'aide – même si vous ne pouvez pas la demander.

SERVICES D'URGENCE En appuyant sur le bouton d'urgence rouge, vous êtes mis en communication prioritaire avec un conseiller OnStar qualifié qui pourra envoyer des services d'urgence à l'endroit exact où vous vous trouvez et offrir une aide cruciale jusqu'à l'arrivée des secours. Grâce à OnStar, vous n'êtes jamais seul.

AIDE EN SITUATION CRITIQUE Que les conditions météorologiques soient difficiles ou en situation d'urgence, OnStar peut servir de contact et rapidement fournir de l'aide, des itinéraires ou des renseignements.

ASSISTANCE ROUTIÈRE⁸ Si vous êtes en difficulté, si vous avez une crevaison ou si un remorquage s'avère nécessaire, demandez à un conseiller OnStar d'envoyer de l'aide à l'endroit où vous vous trouvez, pour que vous puissiez reprendre rapidement la route.

ASSISTANCE EN CAS DE VOL DE VÉHICULE⁹ Si votre véhicule est volé, OnStar utilise la technologie GPS pour le localiser avec précision et collabore avec les autorités pour vous aider à le récupérer rapidement. Dans le cas de nombreux modèles, un conseiller peut envoyer un signal pour ralentir le véhicule ou empêcher son redémarrage. Et grâce au nouveau service d'Avis d'alarme antivol¹⁰, si l'alarme de votre véhicule retentit, vous recevrez un avis par message texte, courriel ou téléphone.

SERVICE D'ORIENTATION PAS À PAS¹¹ Appuyez sur un bouton et dites au conseiller où vous souhaitez aller. L'itinéraire est rapidement téléchargé vers votre véhicule et les indications routières vous sont données par commandes vocales. Un conseiller peut aussi vous aider grâce à une base de données contenant plus d'un million de points d'intérêt. Pour planifier des itinéraires à l'avance, vous pouvez envoyer des indications routières à votre véhicule par l'intermédiaire d'un conseiller ou de l'application mobile myGMC⁶.

APPLICATION MOBILE myGMC⁶ Vous pouvez faire démarrer votre véhicule, verrouiller ou déverrouiller ses portes, actionner le klaxon et faire clignoter les feux, tout cela à distance. Vous pouvez aussi envoyer des indications routières à votre véhicule par le biais de votre téléphone intelligent.

SERVICES À DISTANCE¹² Un simple appel à un conseiller OnStar permet d'envoyer un signal pour déverrouiller vos portes, activer le klaxon et faire clignoter les phares. Cette technologie puissante vous aide à reprendre la route.

TÉLÉPHONIE MAINS LIBRES¹³ Intégrée au véhicule, elle vous garde en contact lorsque votre téléphone cellulaire n'est pas à portée de main. Choisissez un bloc de minutes ou un forfait mensuel.

À VOTRE SERVICE¹⁴ Cette connexion personnalisée vous simplifie la vie et vous fait économiser. Appuyez simplement sur le bouton bleu OnStar et nos conseillers de confiance peuvent vous aider à trouver un hôtel et même à réserver une chambre par l'intermédiaire de Priceline.

DIAGNOSTICS ÉVOLUÉS¹⁵ Ayez l'esprit tranquille en sachant que votre véhicule effectue des autodiagnostic. Ce dernier peut désormais effectuer une vérification rapide de ses systèmes clés et vous envoyer chaque mois un rapport de diagnostic par courriel. Grâce à cette fonction de diagnostics évolués, vous en saurez davantage et vous ferez moins de soucis.

AVIS D'ENTRETIEN AU CONCESSIONNAIRE C'est le temps d'une permutation des pneus ? D'une vidange d'huile ? Du remplacement du filtre à air ? Vous en serez toujours informé puisque votre véhicule envoie son autodiagnostic par courriel à votre concessionnaire en temps opportun. Ce dernier communiquera avec vous pour prendre rendez-vous.




Application mobile myGMC⁶

¹Selon la première éventualité. Limite de quatre vidanges d'huile, changements de filtre et services de lubrification gratuits au total. Le plein de fluides, les inspections, la permutation des pneus, le réglage de la géométrie et l'équilibrage de roue, entre autres, ne sont pas couverts par la garantie. Des conditions et restrictions s'appliquent. Visitez votre concessionnaire pour plus de détails. ²Selon la première éventualité. Des conditions et restrictions s'appliquent. Visitez votre concessionnaire pour plus de détails. ³Visitez onstar.ca pour connaître les données cartographiques, les détails et les restrictions du système. Le point d'accès Wi-Fi 4G LTE en option exige un appareil mobile compatible, un plan de services OnStar en vigueur et un forfait de données. Les forfaits de données sont fournis par AT&T. Les services varient selon le modèle, les conditions, ainsi que les restrictions géographiques et techniques. Le système OnStar avec connectivité 4G LTE est disponible pour certains modèles sélectionnés et certains marchés seulement. ⁴Les appareils doivent être conformes à la norme WPA2. Un plan de services OnStar en vigueur et un forfait de données sont exigés. Les appareils Wi-Fi fabriqués avant 2006 peuvent ne pas être compatibles. Veuillez consulter le fabricant de l'appareil pour obtenir plus de renseignements sur le protocole de sécurité WPA2 et la compatibilité de l'appareil. Pour accéder au Wi-Fi, le véhicule doit être en marche ou en mode accessoires. Visitez onstar.ca pour connaître les détails et les restrictions du système. ⁵Le plan de base OnStar est offert pendant 5 ans à partir de la date de livraison d'un véhicule neuf admissible 2015 ou plus récent et est transférable aux propriétaires subséquents pour la période restante. Le plan de base comprend : [1] les diagnostics mensuels par courriel [peut varier selon le modèle]; [2] les notifications d'entretien du concessionnaire; et [3] les services limités de l'application mobile myGMC, comprenant le démarrage à distance [exige le système de démarrage à distance installé et activé à l'usine], le verrouillage et le déverrouillage à distance [exige le verrouillage automatique], ainsi que l'activation du klaxon et des phares à distance. L'application mobile myGMC est offerte sur les appareils Apple[®], Android[™], BlackBerry[®] et Windows[™] sélectionnés. Visitez onstar.ca pour connaître la disponibilité selon les véhicules, les zones desservies, les détails et les restrictions du système. Le plan de base OnStar ne comprend pas les Services d'urgence, l'Assistance automatique en cas d'impact, l'Assistance en cas de vol de véhicule, l'assistance d'un conseiller en direct ou la Téléphonie mains libres. Ces services et d'autres sont offerts avec un plan payé. Si vous vendez votre véhicule ou désirez annuler les services du plan de base, vous devez communiquer avec OnStar au 1-888-4-ONSTAR [1-888-466-7827]. ⁶Offerte sur les appareils Apple[®], Android, BlackBerry et Windows sélectionnés. Requiert un plan de services OnStar en vigueur. Les services varient selon l'appareil, le véhicule, les conditions et le type de plan de services choisis. Des frais de transmission des données peuvent s'appliquer. Visitez onstar.ca pour connaître la disponibilité selon les véhicules, les restrictions géographiques et techniques, ainsi que tous les détails. ⁷OnStar agit comme intermédiaire avec les services d'urgence. Certains véhicules peuvent ne pas transmettre toutes les données reliées à un accident. ⁸L'assistance routière est assurée par le service d'assistance routière Allstate. Des restrictions s'appliquent. ⁹Les services varient selon le modèle, les conditions, ainsi que les restrictions géographiques et techniques. Visitez onstar.ca pour obtenir les détails et connaître les restrictions du système. Le ralentissement du véhicule volé et le blocage de l'allumage à distance sont offerts uniquement sur les modèles GM sélectionnés 2009 ou plus récents. ¹⁰Exige un système antivol installé en usine, un plan Sécurité ou Navigation et la sélection d'un ou de plusieurs modes d'avis. La capacité varie selon le modèle. Des frais de messagerie et de transmission des données peuvent s'appliquer. Les systèmes électriques de votre véhicule et de votre téléphone intelligent (ou autre appareil) doivent fonctionner et être en mesure d'envoyer et de recevoir des données par l'intermédiaire des services sans fil et du récepteur de signaux satellites GPS pour que le service d'avis d'alarme antivol fonctionne correctement. Les véhicules doivent être verrouillés par voie électronique pour activer le système antivol installé en usine. Les avis d'alarme antivol d'OnStar ne sont envoyés qu'à vous. OnStar n'informe pas la police d'un avis d'alarme antivol. Le service d'avis d'alarme antivol peut vous alerter d'un vol en cours. Faites toujours preuve de prudence et de jugement. Ne vous approchez pas du véhicule à moins d'être certain qu'il n'y a aucun danger. OnStar n'est pas responsable des actes de tiers. Reportez-vous aux conditions d'utilisation d'OnStar et visitez onstar.ca pour connaître les restrictions liées au système. ¹¹Exige le système de freinage antiblocage et le plan Navigation. Visitez onstar.ca pour obtenir les données cartographiques. Les services varient selon le modèle. ¹²Visitez onstar.ca pour connaître les zones desservies, les détails et les restrictions du système. Les services varient selon le modèle et les conditions. Le service de déverrouillage exige le verrouillage automatique des portes. Le démarrage à distance exige le système de démarrage à distance installé et activé à l'usine. ¹³La Téléphonie mains libres OnStar requiert un plan de services en vigueur et des minutes prépayées. Non offerte dans certains marchés. Appels aux États-Unis et au Canada seulement. Les minutes sont valables pour une durée déterminée uniquement, ou jusqu'à ce que le plan de services ne soit plus en vigueur. Visitez onstar.ca pour connaître les zones desservies, les détails et les restrictions du système, dont les restrictions géographiques et techniques. ¹⁴Priceline est une marque de service de priceline.com LLC. ¹⁵La disponibilité et les capacités varient selon le modèle. Visitez onstar.ca pour obtenir les détails et connaître les restrictions du système. Des frais de messagerie et de transmission des données peuvent s'appliquer. Nécessite un plan de services OnStar en vigueur, une adresse courriel indiquée au dossier et une inscription aux diagnostics évolués. Les alertes de diagnostic sont conçues pour fournir l'état des principaux systèmes en fonction de données recueillies sur le véhicule. Les alertes proactives sont conçues pour faciliter la prévention de problèmes spécifiques en fonction de données recueillies sur le véhicule. D'autres facteurs peuvent avoir une incidence sur la performance du véhicule. Les problèmes ne déclenchent pas nécessairement tous des alertes. Dans certains cas, un contrôle par le service après-vente d'un concessionnaire peut être nécessaire pour confirmer l'exactitude du diagnostic et des alertes proactives.

COULEURS ET GARNITURES

GARNITURES CONTRASTANTES




Aluminium Axiom Aluminium bruni
Ton de bois acajou fumé Ton de chêne Hanon

COULEURS INTÉRIEURES ET SURFACES DES SIÈGES



Noir jais/
Vinyle noir cendré Noir jais/
Tissu noir cendré Noir jais/
Tissu noir jais Cacao/
Tissu dune Noir jais/
Sièges garnis de cuir noir jais Cacao/
Sièges garnis de cuir dune Noir jais/
Sièges garnis de cuir perforé noir jais

GROUPE TOUT TERRAIN



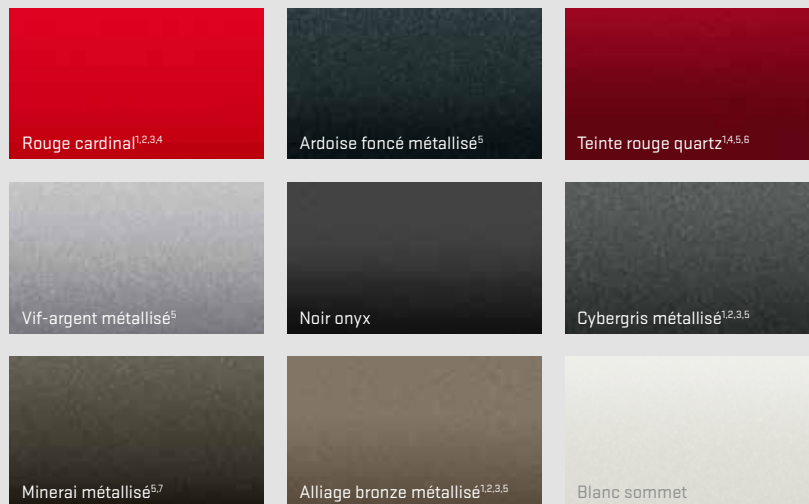
Aluminium foncé Garnitures contrastantes carbone Tout Terrain
Noir jais/
Tissu noir jais avec garnitures contrastantes rouge cobalt

MODÈLES

SL	-	-	-	-	●	-	-	-	-	-	-	-	-	-
CANYON	-	-	-	-	○	●	-	-	-	-	-	-	-	-
SLE	●	-	●	-	-	-	●	●	-	-	-	○	○	○
SLT	●	-	●	-	-	-	-	-	●	●	-	-	-	-
DENALI	-	●	-	●	-	-	-	-	-	-	●	-	-	-

LÉGENDE ● DE SÉRIE ○ EN OPTION - NON OFFERT

COULEURS EXTÉRIEURES



Rouge cardinal^{1,2,3,4}

Ardoise foncé métallisé⁵

Teinte rouge quartz^{1,4,5,6}

Vif-argent métallisé⁵

Noir onyx

Cybergris métallisé^{1,2,3,5}

Minerai métallisé^{5,7}

Alliage bronze métallisé^{1,2,3,5}

Blanc sommet

ROUES



16 PO, FINI ARGENT ULTRA-MÉTALLISÉ (RS1)
De série sur la version Canyon et le modèle SL

17 PO EN FONTE D'ALUMINIUM, FINI ARGENT LAME MÉTALLISÉ (DSW)
De série sur le modèle SLE

17 PO EN FONTE D'ALUMINIUM, FINI ARGENT FONCÉ MÉTALLISÉ (RTU)
De série sur le modèle Tout Terrain

18 PO EN FONTE D'ALUMINIUM POLI (RTS)
De série sur le modèle SLT

20 PO EN ALUMINIUM USINÉ, FINI ULTRA-BRILLANT (R09)
De série sur le modèle Denali

18 PO EN ALUMINIUM PEINT À RAYONS MULTIPLES, FINI GRAPHITE SATINÉ (SKZ)
De série sur l'édition Nightfall

18 PO EN ALUMINIUM CHROMÉ (SE6)
Roues en accessoires⁸

20 PO EN ALUMINIUM NOIR PEU LUSTRÉ (RZ0)
Roues en accessoires^{4,7,8}

¹Non offert avec le modèle SL. ²Non offert avec le groupe Tout Terrain. Consultez votre concessionnaire GMC pour en savoir plus sur les couleurs extérieures. ³Non offert avec le modèle Denali. ⁴Disponibilité tardive. ⁵Peinture haut de gamme moyennant supplément. ⁶Non offert avec la version Canyon. ⁷Denali seulement. ⁸Utilisez uniquement les combinaisons roue-pneu approuvées par GM. Les combinaisons non approuvées pourraient modifier les caractéristiques de performance du véhicule. Consultez accessoiresgmc.ca ou votre concessionnaire pour les détails concernant les combinaisons roue-pneu approuvées et d'autres renseignements importants.

ACCESSOIRES



CALANDRE NOIR LUSTRÉ AVEC ENCADREMENT DE LA COULEUR DE LA CARROSSERIE

Personnalisez votre véhicule avec cette calandre noir lustré ornée d'un encadrement de la couleur de la carrosserie (illustrée ci-dessus). Proposée avec différentes couleurs extérieures, elle est conçue pour s'adapter parfaitement au véhicule et remplacer la calandre d'origine.

PORTE-VÉLOS MONTÉ SUR LE PLANCHER DE CAISSE Ce support vertical établit la norme en matière de flexibilité et de facilité d'utilisation pour le transport de vélos. Il reçoit les cadres de vélo ayant jusqu'à 79,4 mm de diamètre. Exige l'ensemble de traverses de caisse GearOn. Non couvert par la garantie GM. Garanti par Thule^{MD}.

MARCHEPIED Montez à bord du Canyon et descendez-en aisément à l'aide de cet élégant marchepied avec plaques texturées, offert en forme tubulaire de 76 mm en noir, ou en forme rectangulaire de 127 mm au fini chromé ou avec revêtement en poudre noir. Chacun des finis ajoute une touche d'élégance et procure une excellente protection contre la corrosion.

GROUPES GEARON Le Canyon est fait pour transporter un maximum d'articles. C'est pourquoi GearOn combine des accessoires individuels en ensembles complets. Pour plus de polyvalence, choisissez le nouveau système de porte-bagages GearOn, qui comprend des pièces interchangeables pour répondre aux besoins liés à votre mode de vie et à votre travail. Votre concessionnaire peut vous fournir des précisions au sujet des ensembles suivants :

Ensemble de cloison GearOn – Des anneaux d'arrimage et une cloison de caisse permettent de répartir vos articles dans différents compartiments.

Ensemble de barres GearOn – Des anneaux d'arrimage et un système de rangement étagé sur traverses permettent d'arrimer des objets de toutes formes et de toutes dimensions.

DOUBLURE DE CAISSE Protégez la caisse du Canyon avec cette doublure durable, entièrement nervurée et antidérapante pour réduire au minimum le glissement des cargaisons. Noire, avec logo GMC.



DOUBLURES DE PLANCHER HAUT DE GAMME Ces doublures toutes saisons sont dotées de rebords surélevés pour protéger le plancher et les panneaux de garniture adjacents. Elles permettent de protéger la moquette, présentent une qualité de finition exceptionnelle, et leur système d'ancrage les garde bien en place lors d'un usage intensif. Les doublures arrière en deux pièces sont faciles à installer et à enlever.

BOÎTE À OUTILS Cette robuste boîte à outils d'une capacité de 113 kg¹ se fixe solidement à la caisse du Canyon sans perçage. Elle est dotée d'un plateau coulissant amovible et d'une poignée intégrée qui facilite son retrait et son transport.

PROTÈGE-CAPOT Moulé sur mesure, il fait dévier les débris de la route tout en aidant à protéger le capot du Canyon. S'ajuste précisément au contour du capot.

COUVRE-CAISSE Souple, repliable et durable, il est fait de vinyle texturé noir léger et protège le chargement contre les intempéries. Grâce à sa conception à trois panneaux repliables, le couvre-caisse peut être posé et retiré de façon rapide et facile.

ROUES DE 18 PO² Personnalisez votre Canyon avec des roues de 18 po en option (illustrées à la page 18) conçues, construites, mises à l'essai et approuvées par Accessoires GMC. Toutes les roues sont dotées d'un fini brillant durable et de cache-moyeux ornés du logo GMC. Démarquez-vous !

EMBOUT D'ÉCHAPPEMENT POLI Cet embout biseauté à double paroi donne une allure sportive à votre Canyon. Uniquement offert sur les modèles à essence.

TAPIS DE CAISSE Évitez le glissement des cargaisons grâce à ce tapis de caisse antidérapant en caoutchouc renforcé de nylon, facile à installer et conçu pour épouser les contours de la caisse du Canyon. La surface entièrement nervurée aide à protéger le chargement et la caisse du camion et simplifie le nettoyage. Le tapis résiste aux températures extrêmes. Une doublure de hayon est livrable en option séparément.

¹Le volume et la capacité de charge sont limités par le poids et sa répartition. ²Utilisez uniquement les combinaisons roue-pneu approuvées par GM. Les combinaisons non approuvées pourraient modifier les caractéristiques de performance du véhicule. Consultez accessoiresgmc.ca ou votre concessionnaire pour les détails concernant les combinaisons roue-pneu approuvées et d'autres renseignements importants.

FICHE TECHNIQUE

MOTEURS	2,5 L À 4 CYLINDRES EN LIGNE À INJECTION DIRECTE ET À CALAGE VARIABLE DES SOUPAPES (LCV)	V6 DE 3,6 L À INJECTION DIRECTE ET À CALAGE VARIABLE DES SOUPAPES (LGZ)	TURBODIESEL DURAMAX DE 2,8 L À 4 CYLINDRES EN LIGNE (LWN)
TYPE DE CARBURANT	Essence	Essence	Diesel [compatibilité biodiesel B20]
CYLINDRÉE	2,5 litres (150 pi ³)	3,6 litres (217 pi ³)	2,8 litres (168 pi ³)
PUISSANCE NETTE SAE, CH À TR/MIN	200 à 6300	308 à 6800	181 à 3400
COUPLE NET SAE, LB-PI À TR/MIN	191 à 4400	275 à 4000	369 à 2000
MOTEURS ET MODÈLES LIVRABLES			
Cabine allongée, 4x2	●	○ (Non livrable sur version SL)	–
Cabine allongée, 4x4	●	○	–
Cabine multiplace, caisse courte, 4x2	●	○	○
Cabine multiplace, caisse courte, 4x4	–	●	○
Cabine multiplace, caisse longue, 4x2	–	●	○
Cabine multiplace, caisse longue, 4x4	–	●	○
BOÎTE DE VITESSES	Manuelle à 6 vitesses (SL à cabine allongée 4x2 et Canyon à moteur de 2,5 L à 4 cylindres en ligne uniquement) Automatique électronique à 6 vitesses avec surmultipliée, frein moteur électronique en pente et mode remorquage/transport (modèles à moteur diesel Duramax) Automatique électronique à 6 vitesses avec surmultipliée livrable avec la plupart des modèles à moteur de 2,5 L à 4 cylindres en ligne Automatique électronique à 8 vitesses avec surmultipliée, frein moteur électronique en pente et mode remorquage/transport (modèles à moteur V6)		

CAPACITÉ DE REMORQUAGE ET CHARGE UTILE

TYPE DE CABINE	CABINE ALLONGÉE		CABINE MULTIPLACE, CAISSE COURTE			CABINE MULTIPLACE, CAISSE LONGUE	
Moteur	2,5 L à 4 cylindres en ligne	V6 de 3,6 L	2,5 L à 4 cylindres en ligne	V6 de 3,6 L	2,8 L à 4 cylindres en ligne (diesel)	V6 de 3,6 L	2,8 L à 4 cylindres en ligne (diesel)
Charge utile maximale ¹ , kg (4x2/4x4)	664/648	725/707	667/–	735/693	680/664	705/662	660/630
Rapport de pont (4x2/4x4)	4,10/4,10	3,42/3,42	4,10/–	3,42/3,42	3,42/3,42	3,42/3,42	3,42/3,42
Poids maximal de la remorque ² , kg (4x2/4x4)	1588/1588	3 175 ³ /3 175 ³	1588/–	3 175 ³ /3 175 ³	3 493 ³ /3 447 ³	3 175 ³ /3 175 ³	3 493 ³ /3 425 ³

DIMENSIONS

DIMENSIONS DE LA CAISSE	CABINE ALLONGÉE	CABINE MULTIPLACE, CAISSE COURTE	CABINE MULTIPLACE, CAISSE LONGUE
Volume utilitaire maximal, L ⁴	1413	1169	1413
Largeur intérieure entre les passages de roues, mm	1128	1128	1128
Longueur de caisse au plancher, mm	1880	1567	1880
DIMENSIONS EXTÉRIEURES	CABINE ALLONGÉE	CABINE MULTIPLACE, CAISSE COURTE	CABINE MULTIPLACE, CAISSE LONGUE
Hauteur, mm	1788	1796	1793
Longueur hors tout, mm	5 395	5 395	5 705
Largeur de la carrosserie (avec les rétroviseurs), mm	2 131	2 131	2 131
Empattement, mm	3 259	3 259	3 569

DONNÉES TECHNIQUES DE SÉRIE

ENTRAÎNEMENT	4x2	4x4
FREINS Tous les modèles: système de freinage antiblocage aux 4 roues	Disque avant/disque arrière (avec disques Duralife)	Disque avant/disque arrière (avec disques Duralife)
DIRECTION	À crémaillère à assistance électrique variable	À crémaillère à assistance électrique variable
CAPACITÉ DU RÉSERVOIR, L/gal Imp (approx.)	79/17	79/17
PNBV ⁵ (poids nominal brut du véhicule), kg		
Cabine allongée (essence)	2 449-2 586	2 540-2 676
Cabine multiplace (essence)	2 495-2 631	2 722
Cabine multiplace (diesel)	2 722	2 812

¹Ces cotes de charge utile maximale sont destinées à des fins de comparaison uniquement. Avant d'acheter un véhicule ou de l'utiliser pour transporter des passagers ou un chargement, lisez attentivement la section sur le chargement du véhicule du Guide du propriétaire. Vérifiez également la capacité de charge pour votre véhicule précisément, indiquée sur l'étiquette située sur le montant de la porte côté conducteur. ²Avant d'acheter un véhicule ou de l'utiliser pour le remorquage, lisez attentivement la section sur le remorquage du Guide du propriétaire. Le poids des passagers, du chargement, de l'équipement en option et des accessoires peut réduire la capacité de remorquage. ³Exige le groupe de remorquage. ⁴Le volume et la capacité de charge sont limités par le poids et sa répartition. ⁵Avec l'équipement adéquat; comprend la masse du véhicule, ainsi que le poids des passagers, du matériel transporté ainsi que de l'équipement.

LÉGENDE ● DE SÉRIE ○ EN OPTION – NON OFFERT

VERSIONS	SL	CANYON	SLE	TOUT TERRAIN	SLT	DENALI
CONFIGURATIONS						
CABINE ALLONGÉE, 4X2	●	○	○	–	○	–
CABINE ALLONGÉE, 4X4	–	○	○	○	○	–
CABINE MULTIPLACE, CAISSE COURTE, 4X2	–	○	○	–	○	–
CABINE MULTIPLACE, CAISSE COURTE, 4X4	–	–	○	○	○	○
CABINE MULTIPLACE, CAISSE LONGUE, 4X2	–	○	○	–	○	–
CABINE MULTIPLACE, CAISSE LONGUE, 4X4	–	–	○	○	○	○
MÉCANIQUE						
FREINS À disque Duralife antiblocage aux 4 roues	●	●	●	●	●	●
RAVITAILLEMENT SANS BOUCHON Non livrable avec le moteur diesel Duramax	●	●	●	●	●	●
DIFFÉRENTIEL ARRIÈRE EATON[®] À BLOCAGE AUTOMATIQUE ULTRAROBUSTE Avec la version Canyon 4x2, exige le moteur de 2,5 L à 4 cylindres en ligne ; non livrable avec boîte manuelle à 6 vitesses. Avec la version Canyon 4x4, exige le moteur de 2,5 L à 4 cylindres en ligne. Avec le SLE 4x2, exige le groupe de remorquage lorsque le moteur turbodiesel Duramax de 2,8 L est commandé. Compris avec le SLE 4x4 à cabine multiplace.	–	○	○	●	●	●
MOTEUR De 2,5 L à 4 cylindres en ligne, à injection directe, DACT et calage variable des soupapes. Avec les versions Canyon et SLE 4x2, non livrable avec les modèles à cabine multiplace et à caisse longue. Avec le SLE 4x4, non livrable avec les modèles à cabine multiplace.	●	●	●	–	–	–
Turbodiesel Duramax de 2,8 L à 4 cylindres en ligne et à injection directe. Non livrable avec les modèles à cabine allongée. Avec le SLE, exige le groupe commodité SLE, le groupe alerte au conducteur et le groupe de remorquage. Avec le SLT, exige le groupe de remorquage et le groupe alerte au conducteur.	–	–	○	○	○	○
V6 de 3,6 L à injection directe et calage variable des soupapes avec gestion active du carburant. De série sur tous les modèles à cabine multiplace et caisse longue et sur les modèles SLE à cabine multiplace 4x4.	–	○	○	●	●	●
CHAUFFE-BLOC	○	○	○	○	○	○
FREIN SUR ÉCHAPPEMENT COMMANDÉ PAR INTERRUPTEUR Compris et livrable uniquement avec le moteur turbodiesel Duramax de 2,8 L. Non livrable avec les modèles à cabine allongée.	–	–	○	○	○	○
COMMANDE DE DESCENTE	–	–	–	●	–	–
COMMANDE DE FREINS DE REMORQUE INTÉGRÉE Comprise avec le moteur turbodiesel Duramax de 2,8 L, ou exige le V6 de 3,6 L et le groupe de remorquage	–	○	○	○	○	○
STABILITRAK Système de contrôle de la stabilité. Comprend dispositif anti-louvoisement de remorque.	●	●	●	●	●	●
GROUPE SUSPENSION TOUT TERRAIN	–	–	–	●	–	–
MODE REMORQUAGE/TRANSPORT Compris et livrable uniquement avec les moteurs turbodiesel Duramax de 2,8 L et V6 de 3,6 L	–	○	○	●	○	●
TRACTION ASSERVIE Électronique	●	●	●	●	●	●
GROUPE DE REMORQUAGE Comprend l'attelage de remorque et les connecteurs à 7 et 4 broches. Avec la version Canyon, exige le différentiel arrière à blocage automatique. Avec le SLE, exige le moteur V6 de 3,6 L ou le moteur turbodiesel Duramax de 2,8 L et le différentiel arrière à blocage automatique. Non livrable avec le moteur de 2,5 L à 4 cylindres en ligne. Détails chez votre concessionnaire.	–	○	○	○	○	●
BOÎTE DE TRANSFERT Électrique, AutoTrac à 2 vitesses (de série sur les modèles 4x4)	–	○	○	●	○	●
PLAQUE DE PROTECTION DE BOÎTE DE TRANSFERT	–	–	–	●	–	–
BOÎTE DE VITESSES Manuelle à 6 vitesses. De série sur le Canyon à cabine allongée 4x2 uniquement. Avec le Canyon à cabine allongée 4x2, exige le moteur de 2,5 L à 4 cylindres en ligne et le rapport de pont arrière de 4,10.	●	●	–	–	–	–
Automatique électronique à 6 vitesses avec surmultipliée. Comprend le freinage en pente à vitesse de croisière et le freinage moteur en pente. Avec le SLE et le SLT, de série avec le moteur turbodiesel Duramax de 2,8 L et le moteur de 2,5 L à 4 cylindres en ligne.	–	○	●	○	○	○
Automatique électronique à 8 vitesses avec surmultipliée. Comprend le freinage en pente à vitesse de croisière et le freinage moteur en pente. Comprise uniquement avec le V6 de 3,6 L.	–	○	○	●	●	●

¹Le véhicule doit être en marche ou en mode accessoires. Retirez tous les objets du tapis de recharge. Placez l'appareil mobile compatible sur le symbole de recharge du tapis de recharge, face vers le haut. Déplacez l'appareil lentement jusqu'à ce que le symbole de recharge de la batterie s'affiche sur l'écran tactile, indiquant que la recharge de l'appareil est en cours. Consultez le manuel d'utilisation du système d'infodivertissement.

LÉGENDE ● DE SÉRIE ○ EN OPTION – NON OFFERT

VERSIONS	SL	CANYON	SLE	TOUT TERRAIN	SLT	DENALI
INSTRUMENTS ET COMMANDES						
RÉGULATEUR DE VITESSE Électronique, automatique. Avec la version Canyon, compris et livrable uniquement avec le groupe commodité Canyon.	–	○	●	●	●	●
DÉSEMBUEUR Électrique de lunette arrière. Avec la version Canyon, compris et livrable uniquement avec le groupe commodité Canyon.	–	○	●	●	●	●
CENTRALISATEUR INFORMATIQUE DE BORD Avec écran monochrome. Présente des avertissements, le compteur kilométrique, le totalisateur partiel et l'information de base sur le véhicule.	●	●	–	–	–	–
Avec écran couleur. Comprend la programmation effectuée par le conducteur, des avertissements, le compteur kilométrique, le totalisateur partiel et l'information sur le véhicule.	–	–	●	●	●	●
COLONNE DE DIRECTION Inclinable et télescopique, à réglage manuel	–	–	●	●	●	●
VOLANT Gainé de cuir avec commandes du système sonore intégrées	–	–	●	●	●	●
Chauffant	–	–	–	–	–	●
MODE CONDUCTEUR ADOLESCENT	●	●	●	●	●	●
SIÈGES						
SIÈGES Baquets avant en vinyle	●	–	–	–	–	–
Baquets avant en tissu	–	●	●	●	–	–
Baquets avant garnis de cuir	–	–	–	–	●	–
Baquets avant garnis de cuir perforé	–	–	–	–	–	●
Sièges arrière rabattables à plat orientés vers l'avant, côtés conducteur et passager. Comprend rangement sous le siège. Modèles à cabine allongée uniquement.	–	●	●	●	●	–
Banquette arrière à dossier divisé rabattable. Comprend rangement sous le siège. Modèles à cabine multiplace uniquement.	–	●	●	●	●	●
Siège du conducteur à réglage électrique en 4 sens et inclinaison à réglage manuel	●	●	●	●	●	●
Siège du passager avant à réglage manuel de la course longitudinale en 2 sens et inclinaison à réglage manuel	●	●	●	–	–	–
Siège du passager avant à réglage électrique en 4 sens et soutien lombaire à réglage électrique pour le conducteur et le passager avant. Avec le SLE, compris et livrable uniquement avec les sièges avant chauffants.	–	–	○	●	●	●
Sièges chauffants pour le conducteur et le passager avant	–	–	○	●	●	–
Sièges chauffants et ventilés pour le conducteur et le passager avant	–	–	–	–	–	●
INTÉRIEUR						
COMMANDE DE LA TEMPÉRATURE Commande manuelle de la température monozone	●	●	●	●	–	–
Commande automatique de la température monozone. Avec les modèles SLE et Tout Terrain, comprise et livrable uniquement avec le groupe commodité SLE.	–	–	○	○	●	●
CONSOLE Au pavillon	–	–	●	●	●	●
Au plancher; comprend un compartiment avant	●	●	●	●	●	●
REVÊTEMENT DE PLANCHER En vinyle pleine longueur	●	–	–	–	–	–
Moquette de couleur assortie	–	●	●	●	●	●
Tapis protecteurs garnis de moquette de couleur assortie aux première et deuxième rangées. Avec le Denali, comprend un logo Denali à la première rangée.	–	●	●	●	●	●
RÉTROVISEUR Intérieur jour/nuit à réglage manuel	●	●	–	–	–	–
Intérieur à antiéblouissement automatique	–	–	●	●	●	●
TÉLÉDÉVERROUILLAGE Avec la version Canyon, compris et livrable uniquement avec le groupe commodité Canyon	–	○	●	●	●	●
DÉMARREUR À DISTANCE Avec les modèles SLE et Tout Terrain, compris et livrable uniquement avec le groupe commodité SLE	–	–	○	○	●	●
VITRES À commande électrique, à montée et descente rapides côté conducteur	●	●	●	●	●	●
Lunette coulissante. Avec les modèles SLE et Tout Terrain, comprise et livrable uniquement avec le groupe commodité SLE.	–	–	○	○	●	●
TAPIS DE RECHARGE SANS FIL¹	–	–	–	–	–	●

VERSIONS	SL	CANYON	SLE	TOUT TERRAIN	SLT	DENALI
GROUPE D'OPTIONS						
GROUPE COMMODITÉ CANYON Comprend télédéverrouillage, régulateur de vitesse, désembueur de lunette arrière, système antivol et hayon EZ-Lift à levée et abaissement faciles	–	○	–	–	–	–
GROUPE COMMODITÉ SLE Comprend commande automatique de la température monozone, lunette coulissante et démarreur à distance	–	–	○	○	–	–
GROUPE ALERTE AU CONDUCTEUR Comprend alerte de prévention de collision et avertisseur de sortie de voie. Avec le SLE, exige le groupe commodité SLE.	–	–	○	–	○	●
GROUPE TOUT TERRAIN X Comprend marchepieds tubulaires noirs de 3 po, doublures de plancher toutes saisons, doublure de caisse vaporisée, et pneus tout-terrain de 17 po Wrangler DuraTrac ^{MD} de Goodyear ^{MD} . Exige le groupe commodité SLE.	–	–	–	○	–	–
ÉDITION NIGHTFALL Comprend embout d'échappement poli, calandre de la couleur de la carrosserie, roues de 18 po à rayons multiples peintes en graphite satiné, doublure de caisse vaporisée, peinture extérieure noir onyx et groupe commodité SLE. Modèles à cabine multiplace uniquement.	–	–	○	–	–	–
DIVERTISSEMENT, COMMUNICATION ET NAVIGATION						
ÉCRAN COULEUR DE 107 MM EN DIAGONALE Comprend radio AM/FM stéréo avec port USB ¹ et prise auxiliaire	●	●	–	–	–	–
ÉCRAN COULEUR TACTILE DE 178 MM EN DIAGONALE AVEC INTELLILINK² Comprend radio AM/FM, ports USB ¹ , prise auxiliaire, lecture audio en continu Bluetooth ^{MD} pour la musique et certains téléphones, intégration de téléphones intelligents mains libres et technologie à commande vocale pour le système sonore et le téléphone	–	○	–	–	–	–
ÉCRAN COULEUR TACTILE DE 203 MM EN DIAGONALE AVEC INTELLILINK² Comprend radio AM/FM/SiriusXM ³ (période d'essai gratuit de 3 mois) avec port USB ¹ , prise auxiliaire, alertes de message texte, fonction Siri ^{MD} Eyes Free par commande vocale, lecture audio en continu Bluetooth ^{MD} pour la musique et certains téléphones, intégration de téléphones intelligents mains libres et technologie à commande vocale pour le système sonore et le téléphone	–	–	●	●	●	–
SYSTÈME DE NAVIGATION* À ÉCRAN COULEUR TACTILE DE 203 MM EN DIAGONALE AVEC INTELLILINK² Comprend radio AM/FM/SiriusXM ³ (période d'essai gratuit de 3 mois) avec port USB ¹ , prise auxiliaire, alertes de message texte, fonction Siri ^{MD} Eyes Free par commande vocale, lecture audio en continu Bluetooth ^{MD} pour la musique et certains téléphones, intégration de téléphones intelligents mains libres et technologie à commande vocale pour le système sonore et le téléphone. Avec les modèles SLT et Tout Terrain, exige le système sonore Bose ^{MD} .	–	–	–	○	○	●
Sonorisation à 6 haut-parleurs	●	●	●	●	●	–
Sonorisation à 7 haut-parleurs haut de gamme Bose	–	–	–	○	○	●
PORT USB¹ POUR SYSTÈME SONORE	●	●	●	●	●	●
Port USB ¹ pour système sonore situé à l'intérieur de la console centrale	–	–	●	●	●	●
PORTS DE RECHARGE USB¹ Deux ports situés à l'arrière de la console centrale	–	–	●	●	●	●
ONSTAR Plan de base ⁴ OnStar de 5 ans et abonnement de 6 mois au plan Navigation (l'essai exclut les minutes de téléphonie mains libres). Avec la version Canyon, compris et livrable uniquement avec la radio à écran couleur tactile de 178 mm en diagonale avec IntelliLink ² .	–	○	●	●	●	●
OnStar 4G LTE avec point d'accès Wi-Fi ^{MD} (période d'essai de 3 mois ou de 3 Go de données, selon la première éventualité). Avec la version Canyon, compris et livrable uniquement avec la radio à écran couleur tactile de 178 mm en diagonale avec IntelliLink ² .	–	○	●	●	●	●
RADIO PAR SATELLITE SIRIUSXM³ Comprend 3 mois d'essai du service	–	–	●	●	●	●

LÉGENDE ● DE SÉRIE ○ EN OPTION – NON OFFERT

VERSIONS	SL	CANYON	SLE	TOUT TERRAIN	SLT	DENALI
STYLE ET FONCTIONNALITÉ EXTÉRIEURS						
MARCHEPIEDS CHROMÉS RECTANGULAIRES DE 5 PO	–	–	–	–	–	●
PARE-CHOCS Arrière, chromé avec marchepieds d'extrémité intégrés	●	●	●	–	●	–
Arrière, de la couleur de la carrosserie avec marchepieds d'extrémité intégrés	–	–	–	●	–	●
POIGNÉES DE PORTES Noires	●	●	–	–	–	–
Couleur de la carrosserie	–	–	●	●	–	–
Chromées	–	–	–	–	●	●
PHARES ANTIBROUILLARD À l'avant	–	–	●	●	●	●
PHARES De type projecteur avec éclairage à DEL distinctif	●	●	●	●	●	●
ÉCLAIRAGE Au pavillon dans l'espace utilitaire	●	●	●	●	●	●
Éclairage à DEL sous les longerons de caisse	–	–	–	–	–	●
RÉTROVISEURS EXTÉRIEURS Repliables à la main, noirs	●	●	–	–	–	–
À réglage électrique, de la couleur de la carrosserie, repliables à la main, avec rétroviseur grand angle côté conducteur	–	–	●	●	–	–
Chauffants à réglage électrique, chromés, repliables à la main, avec rétroviseur grand angle côté conducteur	–	–	–	–	●	●
MOULURES Ceinture de caisse noire	●	●	–	–	–	–
Ceinture de caisse chromée	–	–	●	●	●	●
EMBOU D'ÉCHAPPEMENT POLI Installé par le concessionnaire. Avec le SLE, compris avec l'édition Nightfall en option. Non livrable avec le moteur turbodiesel Duramax de 2,8 L.	–	○	○	○	○	●
CROCHETS DE SAUVETAGE À l'avant. De série sur les modèles 4x4 uniquement.	–	●	●	●	●	●
DOUBLURE DE CAISSE VAPORISÉE Avec logo GMC ou Denali	–	○	○	○	○	●
HAYON EZ-Lift à levée et abaissement faciles. Avec la version Canyon, compris et livrable uniquement avec le groupe commodité Canyon.	–	○	●	●	●	●
Fonction de verrouillage	●	●	●	●	●	●
PROTECTION ET SÉCURITÉ						
SACS GONFLABLES⁷ Frontaux à déploiement adapté et latéraux montés dans les sièges avant pour le conducteur et le passager avant, rideaux gonflables pour les passagers des places d'extrémité à l'avant et à l'arrière, et capteur de présence pour le passager avant	●	●	●	●	●	●
ALERTE DE PRÉVENTION DE COLLISION ET AVERTISSEUR DE SORTIE DE VOIE Compris et livrables uniquement avec le groupe alerte au conducteur	–	–	○	–	○	●
FEUX DE CIRCULATION DE JOUR À commande automatique	●	●	●	●	●	●
CAMÉRA ARRIÈRE Avec lignes de guidage dynamiques. Lignes de guidage dynamiques non livrables avec le système sonore de 107 mm en diagonale.	●	●	●	●	●	●
SYSTÈME ANTIVOL Avec antidémarrreur	●	●	●	●	●	●
SYSTÈME ANTIVOL Avec prévention de l'entrée par effraction. Avec la version Canyon, compris et livrable uniquement avec le groupe commodité Canyon.	–	○	●	●	●	●

¹N'est pas compatible avec tous les appareils. ²La fonctionnalité totale exige la compatibilité Bluetooth et un téléphone intelligent, ainsi qu'une connexion USB pour certains appareils. Visitez intellilink.gmc.gm.ca pour plus de détails. ³Offerte dans les 10 provinces et les trois territoires canadiens ainsi que dans les 48 États américains contigus. Abonnement vendu séparément au terme d'une période d'essai. Si vous décidez de poursuivre votre abonnement, le forfait choisi sera automatiquement renouvelé et facturé au tarif en vigueur, et ce, jusqu'à ce que l'abonnement soit annulé en appelant au 1-877-209-0079. D'autres frais et taxes s'appliquent. Frais et programmation sous réserve de modification. Visitez siriusxm.ca pour les modalités et les détails. ⁴Au moment de mettre sous presse, les données cartographiques détaillées de la plupart des principales régions urbaines des États-Unis et de certaines régions métropolitaines du Canada (Vancouver, Calgary, Edmonton, Winnipeg, Windsor, London, Toronto, Ottawa, Montréal, Québec et Halifax) étaient disponibles. La couverture est considérablement limitée à l'extérieur de ces zones. ⁵Le plan de base OnStar est offert pendant 5 ans à partir de la date de livraison d'un véhicule neuf admissible 2015 ou plus récent et est transférable aux propriétaires subséquents pour la période restante. Le plan de base comprend : [1] les diagnostics mensuels par courriel (peut varier selon le modèle); [2] les notifications d'entretien du concessionnaire; et [3] les services limités de l'application mobile myGMC, comprenant le démarrage à distance installé et activé à l'usine, le verrouillage et le déverrouillage à distance (exige le verrouillage automatique), ainsi que l'activation du klaxon et des phares à distance. L'application mobile myGMC est offerte sur les appareils Apple^{MD}, Android^{MD}, BlackBerry^{MD} et Windows^{MD} sélectionnés. Visitez onstar.ca pour connaître la disponibilité selon les véhicules, les zones desservies, les détails et les restrictions du système. Le plan de base OnStar ne comprend pas les Services d'urgence, l'Assistance automatique en cas d'impact, l'Assistance en cas de vol de véhicule, l'assistance d'un conseiller en direct ou la Téléphonie mains libres. Ces services et d'autres sont offerts avec un plan payé. Si vous vendez votre véhicule ou désirez annuler les services du plan de base, vous devez communiquer avec OnStar au 1-888-4-DNSTAR (1-888-466-7827). ⁶Visitez onstar.ca pour connaître les données cartographiques, les détails et les restrictions du système. Le point d'accès Wi-Fi 4G LTE en option exige un appareil mobile compatible, un plan de services OnStar en vigueur et un forfait de données. Les forfaits de données sont fournis par AT&T^{MD}. Les services varient selon le modèle, les conditions, ainsi que les restrictions géographiques et techniques. Le système OnStar avec connectivité 4G LTE est disponible pour certains modèles sélectionnés et certains marchés seulement. ⁷Utilisez toujours les ceintures de sécurité et les sièges adéquats pour la taille et l'âge de vos enfants. Même avec le capteur de présence côté passager, la sécurité des enfants est accrue lorsqu'ils sont convenablement attachés au siège arrière dans un siège pour enfant ou siège d'appoint approprié. Ne placez jamais un siège pour enfant faisant face à l'arrière sur le siège avant d'un véhicule équipé d'un sac gonflable côté passager. Pour plus d'information, consultez le Guide du propriétaire et les instructions sur l'utilisation d'un siège pour enfant.

REMARQUES IMPORTANTES

TRANQUILLITÉ D'ESPRIT : DE SÉRIE DANS TOUS LES VÉHICULES GMC

Nous fabriquons des véhicules de qualité – nous sommes donc en mesure de les garantir en toute confiance. C'est la raison pour laquelle General Motors du Canada propose la meilleure garantie au pays pour ses véhicules. Garanties offertes :

- Lubrification, vidange d'huile et changement de filtre pendant 2 ans ou 48 000 km¹
- Garantie limitée de véhicule neuf pendant 3 ans ou 60 000 km²
- Garantie limitée de 5 ans ou 160 000 km sur le groupe motopropulseur, sans franchise pour les réparations et entièrement transférable sans aucuns frais²
- Transport de dépannage pendant 5 ans ou 160 000 km²
- Assistance routière jour et nuit, pendant 5 ans ou 160 000 km²
- Garantie de 6 ans ou 160 000 km contre la perforation due à la rouille²
- Garantie de 8 ans ou 130 000 km sur les convertisseurs catalytiques et modules de commande du groupe propulseur²

AUTRES PRIVILÈGES ET PROGRAMMES À L'INTENTION DES PROPRIÉTAIRES³

- **Plan de protection GM (PPGM)** – Seul plan de protection assuré par les ressources de General Motors et avalisé par celle-ci, le PPGM peut être acheté au moment de la vente du véhicule ou à tout moment pendant la durée de la garantie limitée de véhicule neuf.
- **Service certifié** – Grâce à ses techniciens certifiés GM et aux pièces GM d'origine, personne ne connaît mieux votre véhicule GM.
- **Club des propriétaires GMC** – À titre de propriétaire, profitez des avantages que propose le Club des propriétaires GMC. Cette destination en ligne à l'intention des propriétaires vous donne accès à des concours, aux offres en vigueur ainsi qu'à des ressources utiles comme les guides du propriétaire. Pour obtenir plus de détails, consultez proprietairegmc.ca.

POUR VOUS AIDER À ACHETER OU À LOUER UN VÉHICULE NEUF

- **Financement à l'achat et à la location** – Financement sur place; voyez votre concessionnaire pour obtenir tous les détails⁴.
- **Programme de prime GM pour étudiants** – Les étudiants et les nouveaux diplômés d'une école secondaire, d'un collège ou d'une université³ peuvent être admissibles à une prime pour étudiants de 500 \$ ou de 750 \$⁵ (taxes incluses), selon le modèle choisi, applicable à l'achat, à la location ou au financement d'un véhicule neuf GMC admissible.
- **Carte GM** – Les titulaires peuvent réclamer des primes de la Carte GM sur le prix d'achat total ou le versement initial de location d'un camion, VUS ou multisegment GMC neuf admissible. Des restrictions s'appliquent⁵. Pour obtenir tous les détails du programme, veuillez visiter lacartegm.ca.

SOURCES D'INFORMATION

Pour obtenir tous les détails sur ces programmes, rendez-vous chez votre concessionnaire GMC ou consultez l'un de ces centres d'information :

- Le site Web de GM à gm.ca
- Le Centre de service à la clientèle GM au **1-800-463-7483**, ou au **1-800-263-3830** pour les utilisateurs d'ATS

À PROPOS DE CETTE BROCHURE

Certains équipements illustrés ou décrits dans cette brochure peuvent être livrables moyennant un supplément. La présente brochure se veut complète et exacte. Toutefois, nous nous réservons le droit de modifier les prix, les couleurs, les matériaux, l'équipement, les caractéristiques, les modèles et la disponibilité, en tout temps et sans préavis. Les caractéristiques, les dimensions, les mesures, la tarification et les autres données figurant dans la présente brochure ainsi que sur d'autres imprimés provenant de l'établissement concessionnaire ou apposés sur les véhicules sont données à titre indicatif et sont fondées sur les plans de conception, les dessins techniques, les prototypes et les essais en laboratoire. Votre véhicule peut différer selon les procédés de fabrication suivis et l'équipement installé. Puisque certains renseignements peuvent avoir été mis à jour depuis la date de publication, veuillez communiquer avec votre concessionnaire GMC pour obtenir des précisions. General Motors du Canada se réserve le droit de prolonger ou de raccourcir l'année modèle de tout produit pour quelque raison que ce soit ou de commencer et de terminer des années modèles à des dates différentes.

À PROPOS DES USINES DE MONTAGE

Les véhicules GMC sont dotés de moteurs et de composants fabriqués et assemblés par différentes unités d'exploitation de General Motors, de ses filiales et de ses fournisseurs. À l'occasion, il peut être nécessaire de fabriquer des véhicules GMC avec des composants différents ou provenant de fournisseurs différents. Étant donné que certaines options ne sont peut-être pas disponibles lorsque votre véhicule est assemblé, nous vous recommandons de vous assurer que votre véhicule comprend l'équipement que vous avez commandé ou, dans le cas contraire, que les changements apportés sont acceptables pour vous.

MARQUES DE COMMERCE

© Société General Motors du Canada, 2016. Tous droits réservés. La présente brochure comprend les marques suivantes, sans en exclure d'autres : General Motors, GM, GMC, Canyon et leur logo respectif, les emblèmes, les slogans, les noms de modèles de véhicules, les conceptions de carrosserie ; d'autres marques comme StabiliTrak sont des marques de commerce de General Motors ou de General Motors du Canada, de leurs filiales, de leurs sociétés affiliées ou de leurs concédants de licence. OnStar et l'emblème OnStar sont des marques déposées d'OnStar, LLC. Le nom et les logos SiriusXM sont des marques de commerce de SiriusXM Canada, Canadian Satellite Radio, Inc. Bluetooth est une marque déposée de Bluetooth SIG, Inc. Bose est une marque déposée de Bose Corporation. Apple, Siri et iPhone sont des marques déposées d'Apple, Inc. BlackBerry est une marque déposée de BlackBerry Limited. Windows est une marque déposée de Microsoft Corporation.

¹Selon la première éventualité. Limite de quatre vidanges d'huile, changements de filtre et services de lubrification gratuits au total. Le plein de fluides, les inspections, la permutation des pneus, le réglage de la géométrie et l'équilibrage de roue, entre autres, ne sont pas couverts par la garantie. Des conditions et restrictions s'appliquent. Visitez votre concessionnaire pour plus de détails. ²Selon la première éventualité. Des conditions et restrictions s'appliquent. Visitez votre concessionnaire pour plus de détails. ³Des conditions et restrictions s'appliquent. ⁴Sous réserve d'admissibilité. ⁵Programme sous réserve de modifications.

GMC

CALIBRE : PROFESSIONNEL



191-17-B-014F