

COMBO CARGO



LES FAITS PARLENT EN FAVEUR DU COMBO CARGO.

Le Combo Cargo a tout ce que vous attendez d'un utilitaire performant, fiable et polyvalent. Disponible en plusieurs tailles, il transporte sans effort des charges allant jusqu'à 1000 kg.

Son intérieur vaste et multifonction, ses motorisations économiques et ses technologies innovantes sont gages de coûts d'exploitation réduits et de productivité élevée.

- ✓ **1. Faible consommation.** Des motorisations modernes garantissent des valeurs de consommation efficaces et des émissions de CO₂ réduites.
- ✓ **2. Fonctions innovantes.** L'écran tactile couleur 8 pouces¹, les sièges chauffants¹, le volant cuir chauffant¹ ainsi que la position de conduite surélevée font de chaque trajet une expérience unique.
- ✓ **3. Vaste espace de rangement.** Grâce aux nombreux compartiments de rangement, vous êtes paré à toute éventualité.
- ✓ **4. Excellente capacité de chargement.** Grâce à la banquette passagers et à la paroi de séparation FlexCargo[®] avec passage pour objets longs, l'espace de chargement^{2,3} du Combo Cargo XL peut atteindre 4,4 m³. La banquette passagers se rabat sans effort pour une longueur de chargement et une flexibilité accrues.
- ✓ **5. Systèmes d'assistance au conducteur à la pointe du progrès.** Une multitude de fonctions utiles comme le dispositif de protection latérale¹, la caméra de recul¹ et le régulateur de vitesse adaptatif¹ permettent de travailler efficacement et sans stress.
- ✓ **6. Charge utile élevée.** Grâce à une charge utile maximale atteignant 1000 kg⁴, le transport d'objets lourds devient un jeu d'enfant.
- ✓ **7. Systèmes de sécurité intelligents.** Des systèmes de pointe comme l'assistant au maintien dans la voie¹, l'alerte de collision avant avec freinage d'urgence automatique^{1,5} et le détecteur de fatigue¹ assurent votre sécurité.

¹En option. ²Combo Cargo XL avec empattement long, banquette passagers et paroi de séparation FlexCargo[®] avec passage pour objets longs.

³Jusqu'à 4,4 m³ pour le Combo Cargo XL avec empattement long, banquette passagers et paroi de séparation FlexCargo[®] avec passage pour objets longs. ⁴Charge utile maximale pour la version standard du Combo Cargo. Le Combo Cargo XL avec empattement long affiche une charge utile atteignant 950 kg. ⁵Veuillez vous référer au dos du catalogue.



FLEXIBILITÉ MAXIMALE AU TRAVAIL.

1. Vaste espace de chargement. Le Combo Cargo possède tous les atouts nécessaires à un transporteur hors pair: un seuil de chargement bas (580 mm), un espace généreux et un excellent confort. L'espace de chargement de 3,8 à 4,4 m³⁽¹⁾ permet le chargement et le transport d'objets volumineux. Des portes arrière asymétriques dotées de charnières pratiques à 180°, un hayon² ou des portes coulissantes² vous permettent à tout moment d'accéder à votre chargement.

2. Banquette passagers² pratique et flexible.


A. Position normale. La flexibilité joue un rôle déterminant dans le monde du travail. La banquette passagers peut

être ajustée de manière à permettre à jusqu'à trois personnes de prendre place.

B. Assise relevée. Relevez l'assise du siège passager extérieur pour charger des objets volumineux à l'avant.

C. Tablette. Le siège central de la banquette passagers peut être rabattu en un tournemain pour en faire une tablette très pratique. Transformez votre Combo Cargo en un bureau mobile.

D. Position rabattue. Vous avez en outre la possibilité de rabattre le siège extérieur pour porter la longueur de chargement à 3,44 m max. Idéal pour les professionnels: grâce au passage pour objets longs, il est possible de transporter aisément des objets comme une échelle.



A



B



C



D

¹ Jusqu'à 4,4 m³ pour le Combo Cargo XL avec empattement long, banquette passagers et paroi de séparation FlexCargo® avec passage pour objets longs. ²En option. Non disponible sur cabine double.



MIRACLE D'ESPACE ET DE CHARGEMENT.

- 1. Combo Cargo XL et Combo double cabine.** Le Combo Cargo XL offre les mêmes fonctions pratiques que le Combo Cargo, avec encore plus d'espace. La cabine double 5 places du Combo se distingue par une conception intelligente, à l'instar de la banquette rabattable. Le transporteur idéal pour vos collaborateurs.
- 2. Hayon¹.** En cas de mauvais temps, il protège votre marchandise lors du chargement et déchargement.
- 3. Indicateur de surcharge².** Placé dans l'espace de chargement, il alerte le conducteur dès que la charge utile du véhicule est dépassée et lui permet ainsi de savoir si le poids du chargement respecte la charge utile maximale autorisée ou s'il l'excède.
- 4. Paroi de séparation FlexCargo[®] avec passage pour objets longs^{2,3}.** La paroi de séparation comprend une trappe idéale pour les professionnels souhaitant transporter des objets jusqu'à 3,44 m⁴ de long.



¹ Disponible uniquement sur la version standard du Combo Cargo. ² En option. ³ Disponible avec ou sans vitre. ⁴ Longueur de chargement pour le Combo Cargo XL avec empattement long.

Page de droite:
Combo Cargo XL (à gauche) et Combo Cargo avec double cabine (à droite).



VOTRE ATELIER BIEN-ÊTRE.


- 1. Confort fonctionnel.** Le Combo Cargo est la combinaison parfaite entre fonctionnalité, innovations et équipement bien-être. L'écran tactile couleur 8 pouces¹ est compatible Apple CarPlay™² et Android Auto™². Vous êtes à même de relever tous les défis grâce à des fonctions pratiques comme la recharge sans fil¹.
- 2. Éléments chauffants.** Chauffants, le volant cuir¹ et les sièges¹ vous gardent au chaud lorsque les températures baissent.
- 3. Multimédia Navi Pro¹.** Le système de navigation moderne avec écran tactile couleur 8 pouces¹, commande vocale et navigation 3D vous amène à bon port en toute sécurité. Trajets professionnels quotidiens ou longs voyages: vous êtes toujours sur la bonne route.

- 4. Opel Connect.** Les technologies intelligentes et les services associés assurent votre connectivité et vous offrent une sécurité optimale en déplacement. Vous profitez ainsi de chaque voyage et vous atteignez votre destination dans les meilleures conditions.

- **Sécurité:** appels d'urgence³, de secours⁴, statut régulier du véhicule et informations sur le véhicule.
- **Confort:** utilisez votre smartphone pour gérer la commande à distance.

¹ En option. ² La compatibilité et la disponibilité de certaines fonctions peuvent varier suivant l'appareil utilisé et la version de son système d'exploitation. Apple CarPlay est une marque déposée de Apple Inc. Android Auto est une marque déposée de Google Inc.


³ L'utilisation des appels d'urgence et de secours nécessite un contrat gratuit avec accord exprès écrit pour la localisation du véhicule lors de la commande de ce dernier et s'entend sous réserve de couverture réseau et de disponibilité. L'assistance en cas de panne (service mobile Opel) est gratuite la première année suivant la première immatriculation, puis payante. Informations sur Opel Connect et le service mobile Opel sur www.opel.ch. Sous réserve des conditions générales de vente en vigueur. ⁴ Localisation immédiate du véhicule (après un appui prolongé sur la touche SOS, la touche d'appel de secours ou automatiquement après le déclenchement d'un élément pyrotechnique).





LE SUMMUM DE LA SÉCURITÉ.

- 1. Freinage d'urgence automatique¹.** L'avertisseur de collision avant avec freinage d'urgence automatique² avertit le conducteur lorsque des piétons ou d'autres véhicules se dressent sur le chemin. Le véhicule freine automatiquement pour empêcher une collision si le conducteur ne réagit pas à temps.
- 2. Caméra de recul permanente².** Intégrée au hayon, cette caméra transmet en direct ses images à un écran LCD 3,5 pouces placé là où se trouve habituellement le rétroviseur intérieur. Ainsi, le conducteur a une meilleure vision de ce qui se passe derrière son véhicule.
- 3. Affichage tête haute².** Toutes les informations importantes sont affichées dans votre champ de vision afin que vous n'ayez jamais à quitter la route des yeux.
- 4. Caméra de recul².** La caméra de recul vous procure une visibilité optimale de l'arrière du véhicule. Les manœuvres de parcage n'ont jamais été aussi simples.
- 5. Régulateur de vitesse adaptatif².** A des vitesses entre 30 et 160 km/h, le système maintient une distance de sécurité définie avec le véhicule qui vous précède. L'accélération et le freinage automatiques rendent les longs trajets très confortables.
- 6. Dispositif de protection latérale².** Des assistants intelligents au service de votre sécurité. A basse vitesse, le système avertit le conducteur au moyen de signaux sonores et visuels afin d'éviter les collisions avec des obstacles latéraux comme les trottoirs, les poteaux ou d'autres véhicules.



¹Système actif entre 5 et 85 km/h. Entre 0 et 30 km/h, le système décélère le véhicule avec une puissance de freinage allant jusqu'à 0,9 g dans le but de réduire la vitesse de collision lors d'un accident potentiel. Entre 30 et 85 km/h, le système réduit la vitesse de collision de 22 km/h max. Au-delà de ce seuil, le conducteur doit freiner de lui-même afin de réduire davantage sa vitesse.

²En option.



DE LA PLACE POUR TOUTE L'ÉQUIPE.

Le Combo Cargo double cabine offre suffisamment de place pour vous, vos collaborateurs et tout votre équipement. Avec deux sièges au premier rang et trois sièges au deuxième rang, la double cabine accueille jusqu'à cinq passagers en toute flexibilité.

Besoin de place supplémentaire? Rabattre les sièges du deuxième rang permet de bénéficier de jusqu'à 4 m³ d'espace de chargement. En outre, le passage pour objets longs offre une longueur de chargement atteignant 3,44 m.



COMBO DOUBLE CABINE

Points forts:

1. Banquette rabattable au deuxième rang
2. Portes latérales coulissantes avec fenêtres
3. Siège passager rabattable



CES DÉTAILS QUI FONT LA DIFFÉRENCE.



ESSENTIA

Points forts:

1. Tissu Mistral Grey
2. Rétroviseurs extérieurs chauffants à commande électrique
3. Radio BT avec DAB+

- » Paroi de séparation complète
- » Assistant de démarrage en côte
- » Portes arrière tôlées avec ouverture sur 180°
- » Verrouillage centralisé
- » Lève-vitre électrique



ENJOY

Équipement en plus de / différent de Essentia:

1. Porte coulissante côté passager
2. Siège conducteur avec 6 réglages d'appui-tête et de soutien lombaire
3. Climatisation manuelle

- » Rétroviseurs extérieurs peints
- » Régulateur de vitesse

CHOISISSEZ VOTRE COLORIS.



White Jade¹



Quartz Grey²



Onyx Black¹



Moonstone Grey²

¹Verni. ²Métallisé.

ROUES ET JANTES.



Jante en acier 15¹ et 16² pouces avec cache-moyeux, 6½ J x 15, pneu 195/65 R15 et 6½ J x 16, pneu 205/60 R16



Jante en acier 16 pouces avec enjoliveurs, look turbine, 6½ J x 16, pneu 205/60 R16



Jante en alliage léger 16³ pouces, 7 branches, 6½ J x 16, pneu 205/60 R16

¹Uniquement sur Essentia et Enjoy. ²De série sur Combo Cargo double cabine. Uniquement disponible sur Essentia et Enjoy avec certaines options. ³Non disponible sur Essentia.

SERVICE OPEL.

Nous sommes des professionnels du service et de l'entretien. Le réseau de réparateurs Opel offre un service client rapide, pratique et avantageux pour remettre votre véhicule ou votre utilitaire aussi rapidement que possible sur la route. Chez Opel, vous trouvez tout d'un seul tenant: nous disposons des

équipements, des outils et du savoir-faire nécessaires pour vous assister quels que soient vos besoins. Nous n'utilisons que des pièces d'origine montées par des techniciens spécialement formés. En bref, nous sommes le «guichet unique» pour tous vos besoins d'après-vente.

DIAGNOSTIC ÉLECTRONIQUE



SÉCURITÉ OPTIMALE GRÂCE À NOTRE CONTRÔLE VISUEL GRATUIT

Nous procédons à un contrôle visuel des éléments de sécurité et de fiabilité de votre véhicule. A vous de décider ce qui sera réparé et à quel moment. De petites interventions proactives peuvent éviter de futurs travaux de réparation particulièrement onéreux.

- Gratuit
- Contrôle des principaux éléments de sécurité
- Avis immédiat
- Compte-rendu pour vos archives

ENTRETIEN PROFESSIONNEL



SAVOIR-FAIRE OPEL

Les spécialistes Opel connaissent votre véhicule mieux que personne. Ils vous garantissent un service rapide, pratique et compétent à un prix équitable.

- Service annuel
- Niveau d'huile
- Check-up d'été / d'hiver
- Changement de pneus
- Service de réparation intelligente (carrosserie et verre)

FLEXCARE



PROTECTION SUR MESURE

Tirez parti de nos Packs Service sur mesure pour véhicules neufs. Les prestations groupées sont synonymes d'avantages tarifaires. Bénéficiez du niveau de protection adapté à vos besoins.

- Assistance Opel en cas de panne avec garantie de mobilité 24 heures sur 24
- L'extension de garantie Opel prolonge la garantie de base de deux ans pour une durée allant jusqu'à trois ans supplémentaires.
- Le Pack Service comprend tous les travaux de maintenance prévus dans le plan d'entretien de votre Opel. Dans ce contexte, votre partenaire Service Opel agréé utilise exclusivement des pièces et liquides Opel d'origine.
- Le Pack Pièces d'usure Opel comprend le remplacement de pièces d'usure comme les freins, l'embrayage, les balais d'essuie-glaces, les amortisseurs, etc. Ici aussi, votre partenaire Service Opel agréé utilise exclusivement des pièces Opel d'origine pour vous garantir un maximum de sécurité.

PIÈCES OPEL D'ORIGINE



TOUJOURS LA MEILLEURE OPTION

- Les batteries Opel d'origine ne nécessitent aucun entretien. Inutile de faire l'appoint d'eau.
- Les balais d'essuie-glaces Opel d'origine réduisent les bruits d'air et améliorent le confort à vitesse élevée.
- Les plaquettes de frein Opel d'origine sont gages d'un excellent freinage et de distances de freinage courtes.
- Les pare-chocs Opel d'origine ont fait l'objet de crash tests. Ils conviennent parfaitement à votre véhicule, qui conserve son apparence d'origine.

MISES À JOUR DE LA CARTOGRAPHIE OPEL



ROULEZ FUTÉ

Qui dit navigation efficace, dit cartographie à jour. Grâce aux mises à jour de la navigation Opel, cartes, informations et trajets sont en permanence à jour afin que vous arriviez à bon port rapidement et en toute sécurité.

- Gain de temps associé à une conduite efficace.
- Economies d'argent sur le carburant et l'entretien.
- Préservez l'environnement en réduisant votre consommation de carburant et vos émissions de CO₂.

Plus d'informations sous opel.ch

DE LA PLACE POUR TOUT ET POUR TOUS.

Quelles que soient vos exigences, vous trouverez le Combo Cargo qui vous convient. Faites votre choix parmi un utilitaire deux ou trois places, un Combo double cabine cinq places,

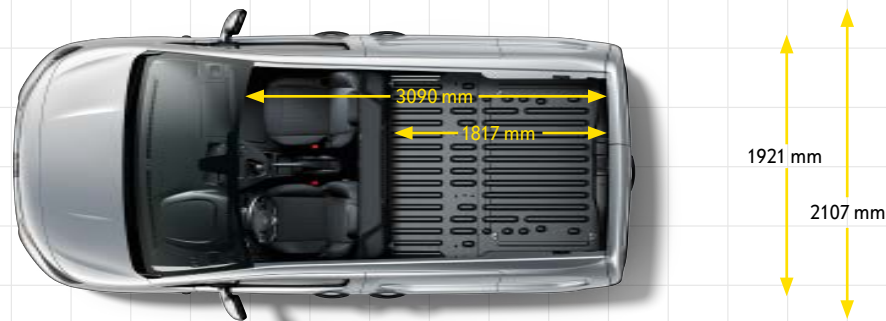
le Combo Cargo ou le Combo Cargo XL avec empattement long, charge utile normale ou élevée. Chaque projet trouvera sa place dans le Combo Cargo.

CAPACITÉS DU COMBO


Variante	Places assises	Cat. de poids kg	Charge utile max. kg	Vol. de chargement max. m ³	Long. de chargement max. mm	Larg. de chargement max. entre les passages de roues mm	Hauteur de chargement max. mm	Porte coulissante, largeur/hauteur max. mm	Portes, largeur/hauteur max. mm
Combo Cargo	2/3	1940–2050	610	3,3/3,8 ¹	1781/3090	1229	1236	675 x 1072	1241 x 1125 (portes arrière)
Combo Cargo XL		2315–2390	948						
Combo double cabine XL	5	2280–2360	780	1,8/3,5/4,0 ¹	2110/3440 ¹		1243	759 x 1072	1241 x 1196 (hayon)

¹ Paroi de séparation avec passage pour objets longs.


Combo Cargo



Combo Cargo XL



Combo double cabine



¹Les dimensions sont susceptibles de varier selon la configuration.

QUI DIT PUISSANCE, DIT PLAISIR ACCRU.



1



2

1. **Boîte automatique 8 rapports¹.** Précise et efficace, la boîte automatique à 8 rapports répond efficacement à toutes les sollicitations.
2. **Motorisations modernes.** Nos moteurs innovants combinent performances et économies de carburant.

¹En option.



DES PETITS PLUS POUR CHAQUE PROJET.

Equipement spécial



- 1. Rabat de toit.** Formant un angle allant jusqu'à 40°, le rabat de toit¹ vous permet de transporter des objets longs.
- 2. IntelliGrip^{1,2}.** Grâce au système de traction IntelliGrip, vous voyagez en toute sécurité quelle que soit la surface ou la météo.
- 3. Dispositifs d'attelage¹.** Un vaste éventail de dispositifs d'attelage robustes vous permet de transporter aisément des charges lourdes. Tous les crochets d'attelage sont amovibles.
- 4. Chauffage auxiliaire¹.** Finis les habitacles congelés. Le chauffage auxiliaire s'enclenche automatiquement pour que la température de votre Combo Cargo soit toujours agréable.



¹En option. ²Le système réduit le risque de glissade dans les pentes de plus de 5% et à une vitesse inférieure à 30 km/h.


OPEL⁺

Des accessoires qui rendent votre Combo Cargo encore plus efficace.

- 1. Tapis de sol en caoutchouc¹.** Robustes et faciles à nettoyer, les tapis en caoutchouc protègent vos tapis de la saleté, de l'eau, du sel et de la neige. Ces tapis ont été spécialement conçus pour correspondre aux dimensions de votre véhicule.
- 2. Porte-bagages¹.** Conçu en aluminium, le porte-bagages Opel de qualité supérieure convient idéalement au transport d'objets encombrants. La bonne nouvelle: inutile de percer. Tout le matériel de montage est fourni.
- 3. Grilles de protection pour vitres¹.** Ces grilles robustes protègent les vitres contre tous les objets qui pourraient bouger dans l'espace de chargement.
- 4. Revêtement de sol haut de gamme en plastique¹.** Votre véhicule est paré pour les missions les plus éprouvantes grâce au revêtement facile à nettoyer, résistant aux salissures et à l'usure.

Plus d'accessoires sur opel.ch





L'AVENIR APPARTIENT À TOUS

Le freinage d'urgence automatique intervient à des vitesses comprises entre 5 et 85 km/h. Entre 0 et 30 km/h le système décélère le véhicule avec une puissance de 0,9 g afin de réduire la vitesse de collision. Entre 30 et 85 km/h, le système réduit la vitesse de 22 km/h max. Au-delà de ce seuil, le conducteur doit freiner lui-même afin de réduire davantage sa vitesse. La vitesse à laquelle le système est en service dépend de l'obstacle détecté (obstacle mobile: entre 5 et 85 km/h; fixe: entre 5 et 80 km/h; piéton: entre 5 et 60 km/h). Les systèmes d'assistance Opel sont conçus pour aider le conducteur dans la limite de leurs capacités. Le conducteur demeure responsable de la conduite du véhicule.

Les photos contenues dans ce prospectus peuvent présenter des équipements de série ou spéciaux qui ne sont pas disponibles en Suisse. Veuillez donc consulter la liste «Equipements/Prix» que AO Automobile Schweiz AG publie pour chaque modèle. Les couleurs imprimées ne correspondent qu'approximativement aux teintes réelles. AO Automobile Schweiz AG se réserve le droit de modifier en tout temps et sans préavis la construction, les caractéristiques techniques et l'équipement de ses modèles. Les véhicules Opel sont équipés de composants provenant de diverses unités de production Opel et fournisseurs externes répondant aux normes de qualité Opel. Afin d'en savoir plus sur les mesures prises pour assurer un recyclage optimal de nos voitures, veuillez vous rendre sur <http://fr.opel.ch/recycling>

12.20 • Art. OP501801 • AO Automobile Schweiz AG

www.opel.ch