


INSIGNIA



PLACE AU CONCRET.

L'**Insignia** est un véritable chef d'œuvre de l'ingénierie allemande. Elle domine sa catégorie grâce à une gamme unique de technologie de pointe, des équipements haut de gamme et un design époustouflant.

1. Eclairage **IntelliLux LED® Matrix**
2. Intérieur haut de gamme, **sièges ergonomiques** labellisés AGR avec fonction Wellness
3. **Systèmes d'assistance** novateurs
4. Conduite dynamique, **traction 4x4 adaptative** avec différentiel actif (Torque Vectoring) et train de roulement **FlexRide**

Profitez d'un essai sur route pour découvrir à quel point l'**Insignia** surpassera vos attentes.

Vous trouverez votre partenaire Opel le plus proche sur www.opel.ch









PARFAITE À TOUT POINT DE VUE.

Élégant, ergonomique et spacieux, l'intérieur de l'Insignia fait de chaque trajet un pur moment de plaisir pour le conducteur comme pour les passagers.



**SIÈGES ERGONOMIQUES.
POUR LA SANTÉ DE VOTRE DOS.**



Les sièges ergonomiques labellisés AGR (Action Dos Sain) contribuent à prévenir les maux de dos. Synonymes de bien-être, ils vous permettent de vous concentrer entièrement sur la conduite.

1. Sièges ergonomiques AGR (Action Dos Sain). Testés et certifiés en Allemagne par une commission d'experts indépendants.

2. Repose-cuisses coulissant. Ajustez votre siège à la longueur de vos jambes.

3. Ventilation et chauffage. Le confort quatre-saisons: la ventilation rafraîchit votre dos au cœur de l'été, le chauffage vous permet de ne pas avoir froid lorsque vous prenez le volant de bon matin en hiver.

Encore plus de bien-être avec les sièges Wellness AGR et les fonctions suivantes:

4. Réglage automatique avec mémoire. Chaque conducteur peut adapter son siège à sa morphologie et mémoriser ses propres réglages.

5. Massage à la carte. Il suffit de presser sur une touche pour demander au siège Wellness AGR de vous masser le bas du dos.

Sur mesure: trouvez le siège AGR qui vous convient sur www.opel.ch ou chez votre partenaire Opel.







BEAUTÉ ET GRANDEUR.

Proposant un habitacle à la fois spacieux et modulable, l'Insignia Sports Tourer se distingue par un design et des innovations dignes de la catégorie Premium.



Si vous optez pour le hayon commandé par capteur, il vous suffit de passer le pied sous le pare-chocs arrière pour ouvrir ou refermer le coffre. Une projection sur le sol vous indique la position du capteur.

UNE FLEXIBILITÉ INÉDITE.

Spacieuse et modulable, la Sports Tourer est une experte du multitasking. Son coffre a une capacité de 560 litres qui peut être augmentée pour atteindre 1665 litres, ce qui vous permet de tout emporter.

1. **Dossier arrière FlexFold.** Le dossier arrière peut être rabattu en plusieurs parties par simple pression sur une touche.
2. **560 litres.** Lorsque les sièges arrière sont en position normale, le coffre est d'une taille impressionnante.
3. **40:20:40.** Grâce au dossier arrière rabattable en trois parties (40:20:40), vous configurez l'habitacle en fonction de vos besoins du moment.
4. **Jusqu'à 1665 litres.** Lorsque vous rabattez les trois sièges, vous disposez d'un espace de chargement géant.



TOIT OUVRANT PANORAMIQUE EN VERRE.



Grâce au toit ouvrant panoramique en verre, l'intérieur est inondé de lumière et paraît encore plus grand. Les passagers arrière bénéficient du même niveau de confort que les occupants avant: sièges arrière chauffants et ports USB dans la console arrière.

ÉCLAIRAGE INTELLILUX LED® MATRIX ULTRAMODERNE.



Tout voir sans éblouir. IntelliLux LED® Matrix est sensiblement plus efficace que les systèmes conventionnels avec phares au xénon ou à LED. Utilisant la technologie d'éclairage matricielle, les phares sont constitués de 32 LED. Le système détecte les autres véhicules et éteint certaines LED pour ne pas éblouir leur conducteur, tout en continuant à éclairer parfaitement la route avec une portée qui peut atteindre jusqu'à 400 mètres.

- Un éclairage parfait sans éblouir les conducteurs des véhicules circulant dans le même sens ou dans le sens opposé
- Réduit le stress et augmente la sécurité de nuit
- L'éclairage des virages améliore encore la visibilité

Vous avez plus de temps pour réagir.

Vous identifiez les dangers 1,8 seconde plus tôt, ce qui correspond à une distance de 40 mètres à 80 km/h.

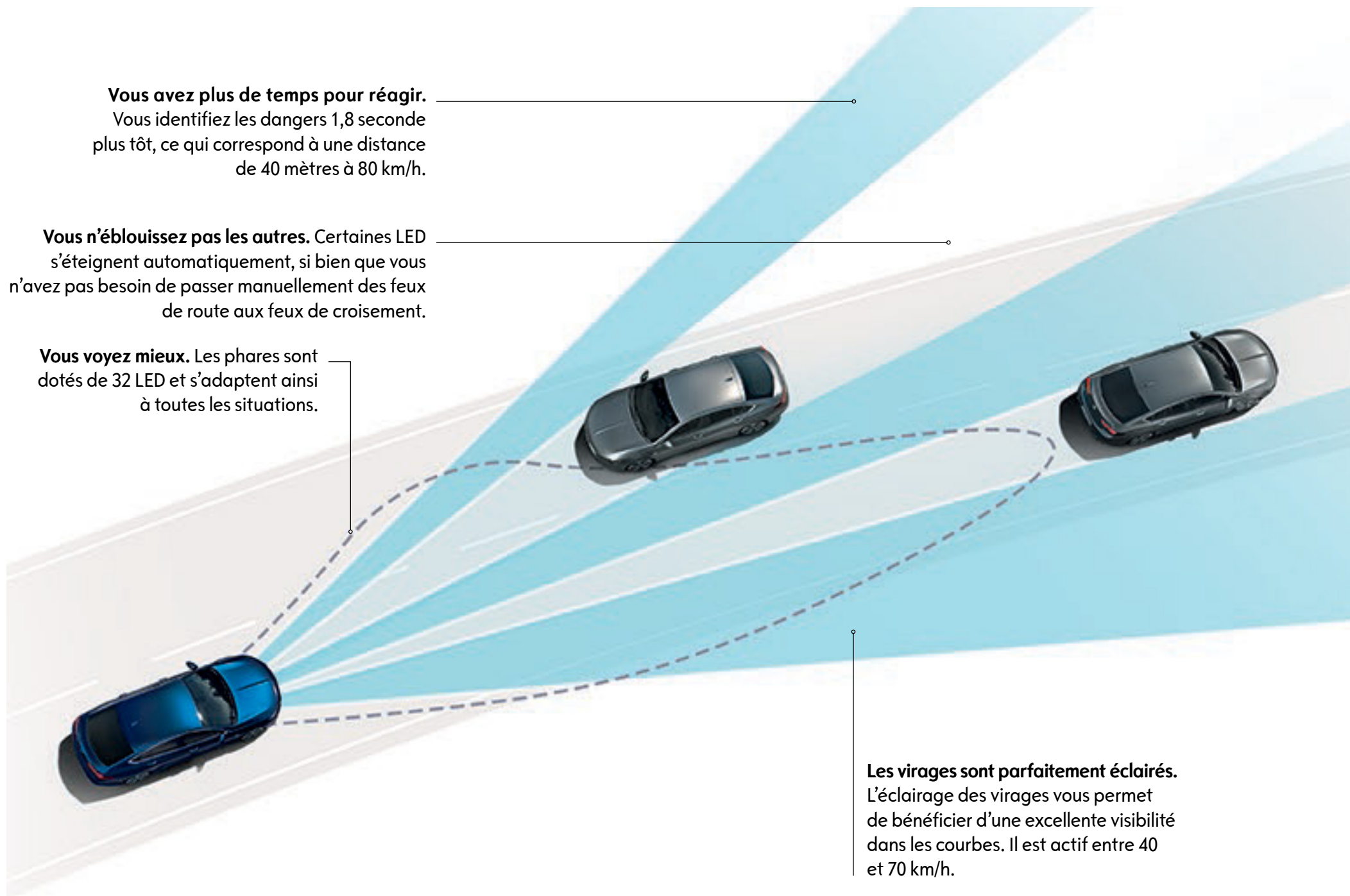
Vous n'éblouissez pas les autres.

Certaines LED s'éteignent automatiquement, si bien que vous n'avez pas besoin de passer manuellement des feux de route aux feux de croisement.

Vous voyez mieux. Les phares sont dotés de 32 LED et s'adaptent ainsi à toutes les situations.

Les virages sont parfaitement éclairés.

L'éclairage des virages vous permet de bénéficier d'une excellente visibilité dans les courbes. Il est actif entre 40 et 70 km/h.



SYSTÈMES DE SÉCURITÉ DE POINTE.

1.



2.



Assistants de conduite autonome dernière génération à votre service. Les systèmes de sécurité modernes d'Opel associent des technologies innovantes et proactives fonctionnant à l'aide de radars et de caméras. Ils renforcent la vigilance du conducteur et l'aident à éviter les situations dangereuses, les collisions éventuelles, les contraventions et bien plus encore.

- Une assistance permanente pour des trajets en toute sérénité
- Le système d'assistance parfait pour une conduite interactive
- Un contrôle continu sur votre Insignia

1. Affichage tête haute. L'affichage tête haute projette les informations importantes sur le pare-brise, dans votre champ visuel, si bien que vous ne quittez pas la route des yeux. Il affiche notamment la vitesse, les indications du système de navigation et les avertissements de danger.

2. Alerte de collision avant avec freinage d'urgence. Idéal quand le trafic est dense, le système vous avertit si vous vous rapprochez trop rapidement du véhicule qui vous précède. En cas de risque de collision, il prépare les freins et déclenche automatiquement le freinage d'urgence.

3. Freinage d'urgence automatique avec détection des piétons.

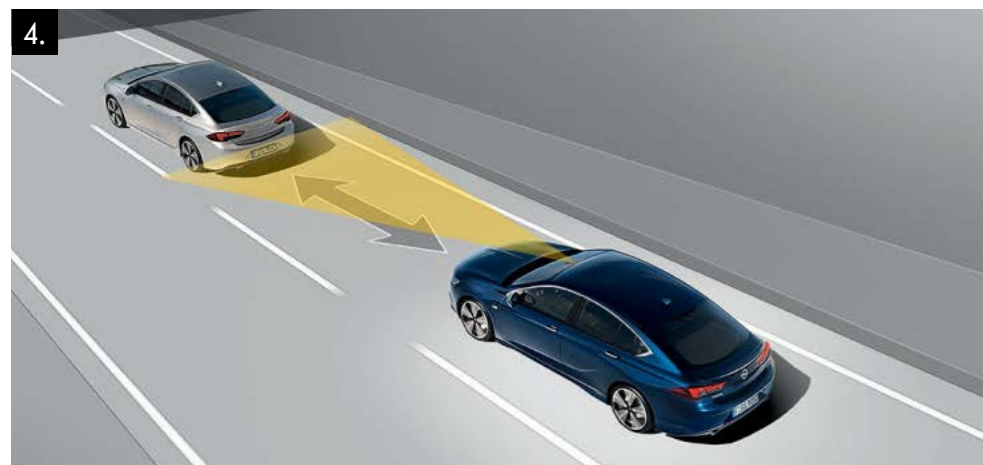
Lorsqu'il détecte un piéton, un obstacle ou un autre véhicule avant vous, le système prépare les freins. Si vous ne réagissez pas assez vite, il déclenche automatiquement le freinage.

4. Régulateur de vitesse adaptatif. Le système vous aide à éviter les collisions par l'arrière. Il maintient l'écart programmé avec le véhicule qui vous précède et ralentit votre véhicule sans que vous ne deviez actionner l'accélérateur ou le frein.

Les systèmes de sécurité supplémentaires comprennent:

Assistant de marche arrière. Le système vous avertit lorsque vous sortez en marche arrière hors d'une place de parc et vous aide à détecter les dangers à temps.

Pour en savoir plus sur les technologies de sécurité innovantes qui équipent l'Insignia, rendez-vous sur www.opel.ch



MULTIMÉDIA NAVI PRO. INFOTAINMENT AVEC NAVIGATION.

Nouveau Multimédia Navi Pro. Une connexion parfaite en permanence: profitez du confort d'un système de navigation intégré qui vous tient au courant de l'évolution de la situation. Les systèmes de navigation connectés incluent une technologie de navigation avancée avec des alertes trafic en temps réel, des informations de stationnement et des mises à jour de cartes en ligne. Totalement intuitive, la planification des itinéraires et des destinations rend chaque trajet encore plus agréable.

Gros plan sur le système d'Infotainment Multimédia Navi Pro Premium:

- Ecran tactile couleur 8 pouces
- Radio AM/FM, DAB+
- Vue 3D intégrée pour les itinéraires européens grâce au Traffic Message Channel® (TMC)/TPEG™
- Services de navigation connectés tels que les systèmes de navigation modernes avec alertes trafic en temps réel, informations de stationnement, mises à jour de cartes en ligne, planification des itinéraires et des destinations
- Commande vocale pour l'audio, le téléphone et la navigation
- Commande vocale pour téléphones connectés
- Affichage des informations du système d'Infotainment sur l'écran d'information du conducteur et sur l'affichage tête haute
- Bluetooth® pour la fonction mains libres, l'accès au répertoire téléphonique et le streaming audio
- 2 ports USB et une fente pour cartes SD pour la carte de navigation
- Compatible avec Apple CarPlay™ et Android Auto™
- Possibilité de sauvegarder jusqu'à 5 profils utilisateur

Informations supplémentaires sur www.opel.ch ou auprès de votre partenaire Opel.





Votre système de navigation 3D réagit à vos instructions vocales.

PACK SPORT OPC LINE.

L'Insignia avec Pack Sport OPC Line affiche un look irrésistible. Les raffinements OPC mettent en valeur sa silhouette élégante et racée – même à l'arrêt.



Pack Sport OPC Line, Extérieur:

- Jupes latérales, pare-chocs avec lèvres de spoiler à l'avant et lèvres de jupe à l'arrière
- Becquet (Grand Sport uniquement)
- Logo OPC Line

Pack Sport OPC Line, Intérieur:

- Pédales sport en alu et ciel de toit noir
- Volant cuir perforé, chauffant, avec palettes intégrées (uniquement en combinaison avec la boîte automatique)



1. **Volant OPC gainé cuir.** Chauffant, il arbore un design résolument sport griffé OPC.

2. **Pédales sport en alu.** Leur revêtement en caoutchouc garantit un meilleur grip lorsque vous adoptez une conduite sportive.



3. **Ciel de toit noir.** Un raffinement qui souligne le caractère de la voiture.

4. **Pare-chocs descendant plus bas.** Confèrent à l'Insignia un look encore plus dynamique.

INSIGNIA GSi. PLUTÔT RAPIDE.



Carrure d'athlète, technologie turbo puissante et ergonomie optimale: l'Insignia GSi combine plaisir de conduire et équipements d'avant-garde sous une forme athlétique. Ses trains de roulement affûtés et sa répartition optimale des masses font de la GSi une expérience de conduite alerte et dynamique. Entièrement dédié à la conduite, le cockpit contribue à la sportivité de la GSi grâce au volant sport avec méplat, aux sièges Performance ergonomiques et aux pédales sport en aluminium.

PERFORMANTE AU PREMIER REGARD.

Version Grand Sport ou Sports Tourer, les modèles Insignia GSi allient comportement routier magistral et design épuré. Grâce aux technologies turbo et 4x4 à la pointe de la modernité et de la performance, la GSi est un véritable athlète.

- Boucliers avant et arrière spécifiques à la GSi, jantes en alliage léger 20 pouces BiColor
- Traction 4x4 adaptative avec différentiel actif (Torque Vectoring), pneus Michelin à vocation sportive
- Train de roulement FlexRide® Performance et freinage Brembo hautes performances
- Technologie turbo avec boîte automatique à 8 rapports
- Sièges Performance labellisés AGR (Action Dos Sain)

Ceci n'est qu'un aperçu des points forts de l'Insignia GSi. Pour en savoir plus, rendez-vous sur www.opel.ch



COUNTRY TOURER. TOUT-TERRAIN AUTHENTIQUE.

Tenue chic pour un break de choc. Envie de sortir des sentiers battus? Cette Insignia robuste est faite pour vous:

- Innovations de la catégorie supérieure
- Aptitudes tout-terrain grâce à la traction 4x4
- Habillage tout-terrain avec protection du soubassement
- Train de roulement FlexRide Premium avec réglage automatique de l'amortissement



COUNTRY TOURER.

La variante d'équipement Country Tourer se joue des obstacles les plus difficiles.


1. **Le goût de l'aventure.** Les protections lui confèrent un look robuste.
2. **Votre villégiature de luxe.** Avec radio multimédia, climatisation automatique bizona et, en option, sièges avant chauffants réglables à commande électrique.



INSIGNIA EXCLUSIVE.

Configurez votre Opel Insignia Exclusive telle que vous l'imaginez: sur mesure, pour satisfaire à vos exigences les plus hautes.

- Coloris personnalisés: choisissez vos teintes préférées parmi un vaste choix ou faites-nous part de votre souhait particulier.
- Luxe de la catégorie supérieure à l'intérieur comme à l'extérieur.
- Coques de rétroviseurs exclusives et finition spécifique des jantes en alliage léger.
- Pack Black haute brillance: remplacez les accents chromés de la carrosserie par des éléments noir brillants sportifs.



Pour en savoir plus sur la version Exclusive, rendez-vous sur www.opel.ch







Blanc Neige
Brillante



Abalone White
Premium



Argent Argon
Métallisée



Cosmic Grey
Premium



Satin Steel Grey
Métallisée

COULEURS EXTÉRIEURES ET PEINTURES.

Votre Insignia est une voiture exceptionnelle. Et elle mérite donc une peinture digne de son rang qui vient parfaire son apparence. Choisissez la couleur qui reflète votre personnalité.



Rouge Brown
Métallisée

Absolute Red
Brillante

Aegean Blue
Unie

Darkmoon Blue
Métallisée

Noir Minéral
Métallisée

D'autres couleurs spéciales sont disponibles.
Veuillez demander à votre partenaire Opel de vous les présenter.



1. **RCV:** Jante en alliage léger 8½ J x 18, 5 branches, pneu 245/45 R18.
2. **RSC:** Jante en alliage léger 7½ J x 17, 5 branches doubles, pneu 225/55 R17.
3. **RD1:** Jante en alliage léger 8½ J x 18, 15 branches, BiColor, pneu 245/45 R18.
4. **RQ9:** Jante en alliage léger 8½ J x 20, 5 branches doubles, BiColor, pneu 245/35 R20.
5. **RCW:** Jante en alliage léger 8½ J x 18, 15 branches, pneu 245/45 R18.
6. **PTW:** Jante en alliage léger 8 J x 18, 5 branches doubles, pneu 235/50 R18.
7. **RV1:** Jante en alliage léger 8 J x 18, 5 branches doubles, BiColor, pneu 235/50 R18.

RED: Jante en alliage léger 8 J x 18, 5 branches doubles, pneu 235/45 R18.

RTH: Jante en alliage léger 8½ J x 20, 5 branches doubles, Diamond Cut, pneu 245/35 R20.

RQA: Jante en alliage léger 8½ J x 20, 5 branches doubles, Diamond Cut, pneu 245/35 R20.

REG: Jante en alliage léger 8½ J x 18, 5 branches, High Gloss Black, pneu 245/45 R18.

JANTES ET PNEUS.

Personnalisez votre Insignia. Nous vous proposons un vaste choix de jantes séduisantes mesurant entre 17 et 20 pouces.

6.



7.



ACCESSOIRES.




L'**Insignia** vous offre tout ce que vous êtes en droit d'attendre d'une voiture, dont de nombreux accessoires de première qualité.

1. **Coffre de toit Opel signé Thule.** Spacieux, optimisé d'un point de vue aérodynamique, avec système de fixation Power Click breveté et verrouillage central.
- 2.-3. **Système FlexConnect.** Ce système polyvalent se fixe sur les appuis-tête avant et peut accueillir un crochet pour le transport des sacs, un cintre à vêtements, une tablette rabattable avec porte-boisson ou un support pour tablette numérique réglable en plusieurs position pour regarder un film, lire ou écrire.
4. **Seuils de portes éclairés par des LED.** En métal brillant, ces très beaux seuils de portes sont en parfaite harmonie avec l'intérieur Premium de l'**Insignia**. De plus, ils protègent les seuils d'origine.
5. **Bac de coffre réversible.** Conçu pour l'**Insignia** et antidérapant, il vous permet de transporter ce que vous voulez sans salir votre coffre. L'une de ses faces est habillée de moquette, l'autre de caoutchouc étanche. Ses rebords empêchent les liquides de se répandre dans le coffre.

Pour découvrir tous les accessoires disponibles, rendez-vous sur www.opel.ch





L'AVENIR APPARTIENT À TOUS

Les photos contenues dans ce prospectus peuvent présenter des équipements de série ou spéciaux qui ne sont pas disponibles en Suisse. Veuillez donc consulter la liste «Équipements/Prix» que Opel Suisse publie pour chaque modèle. Les couleurs imprimées ne correspondent qu'approximativement aux teintes réelles. Opel Suisse se réserve le droit de modifier en tout temps et sans préavis la construction, les caractéristiques techniques et l'équipement de ses modèles. Les véhicules Opel sont équipés de composants provenant de diverses unités de production Opel et fournisseurs externes répondant aux normes de qualité Opel. Afin d'en savoir plus sur les mesures prises pour assurer un recyclage optimal de nos voitures, veuillez vous rendre sur <http://fr.opel.ch/recycling>
10.18 • Art. OP501606 • Opel Suisse SA

www.opel.ch