


# ŠKODA SCALA TOUR

IHR SPARVORTEIL  
**6'140.-**



**ŠKODA**  
SIMPLY CLEVER



# ÜBERWÄLTIGENDE AUSSTATTUNG

Entdecken Sie das rundum clever ausgestattete Sondermodell ŠKODA SCALA Tour auf einer Probefahrt und geniessen Sie das Plus an Fahrspass und Komfort. Profitieren Sie jetzt vom attraktiven Preis.

**Enthalten sind folgende Ausstattungsumfänge mit attraktivem Kundenvorteil:**

› **Serienausstattung Ausstattungslinie «Ambition»**

- › Multifunktions-Anzeige im Cockpit
- › Aussenspiegel elektrisch einstell- und beheizbar
- › Elektrische Fensterheber vorne und hinten
- › Berganfahrassistent
- › «SmartLink» zur Verbindung Ihres Smartphones mit dem Infotainmentsystem
- › Digitaler Radioempfang (DAB+)
- › Tempomat
- › Zentralverriegelung mit Funkfernbedienung
- › Kopf- und Seitenairbags vorne
- › Regenschirm in der Fahrtüre
- › 17" Leichtmetallräder «PROPUS AERO», grau mit polierter Oberfläche
- › Und vieles mehr

› **Zusätzliche Serienausstattung Sondermodell «Tour»**

- › Beheizbare Vordersitze
- › Automatische Klimaanlage «Climatronic»
- › Radio «BOLERO» mit 8" Farb-Touchscreen und USB Anschluss
- › Aussenspiegel elektrisch einstell-, beheiz- und anklappbar, automatische Abblendung Fahrerseite
- › Getönte Scheiben (SunSet)
- › Variabler Ladeboden im Kofferraum
- › «Rain Light Assist»
- › Einparkhilfe (Parksensoren vorne und hinten)
- › Rückfahrkamera
- › Wireless «SmartLink»
- › Infotainment Online
- › Bluetooth Freisprechanlage, Phonebox und Wireless Charging (Verbindung über die Aussenantenne)
- › Schlüsselloses Schliess- und Startsystem «KESSY»
- › Tempomat mit Distanzkontrolle (Adaptive Cruise Control) bis 210 km/h
- › Anschlussgarantie 2 Jahre, max. 100'000 km

Hubraum, PS	Getriebe	Unverbindliche Preisempfehlungen Reguläre Modelle*	Unverbindliche Preisempfehlungen Sondermodelle*	IHR SPARVORTEIL**
1.0   TSI 110 PS	6-Gang manuell	34'450.-	28'310.-	6'140.-
1.0   TSI 110 PS	7-Gang DSG	36'150.-	30'010.-	6'140.-
1.5   TSI ACT 150 PS	7-Gang DSG	38'840.-	32'700.-	6'140.-
1.5   TSI 150 PS	6-Gang manuell	37'140.-	31'000.-	6'140.-

Alle Informationen bezüglich Verbrauch und CO<sub>2</sub>-Ausstoss finden Sie auch in der aktuellen Preisliste zum ŠKODA SCALA.

\*\* Sparvorteil bestehend aus: Clever Bonus 1'000.-, Kundenvorteil Tour-Paket 3'640.- und der Vertragsprämie von 1'500.-.

## Individualisieren Sie Ihren ŠKODA SCALA Tour mit zusätzlichen Optionen:

Optionen	Unverbindliche Preisempfehlungen*
Stahlnotrad	170.-
Vorbereitung für Anhängerkupplung	260.-
Anhängerkupplung abnehmbar	1'060.-
<b>Paket «Tour Premium»</b> mit verlängerter Heckscheibe, dynamisches Navigationssystem «AMUNDSEN» mit 9.2" Farb-Touchscreen mit Webradio und Sprachsteuerung, Virtual Cockpit, Voll-LED-Hauptscheinwerfer mit AFS und Corner Funktion und Voll-LED-Rückleuchten mit dynamischer Blinkleuchte, 2-Speichen Multifunktionslederlenkrad (für DSG mit Schaltwippen), beheizbar, Infotainment Online 3 Jahre + «Care Connect» (Remote Access 1 Jahr)	2'040.-
<b>Paket «Emotion»</b> mit verlängerter Heckscheibe, Panoramadach, Dachhimmel in schwarz, Voll-LED-Hauptscheinwerfer mit AFS und Corner Funktion und Voll-LED-Rückleuchten mit dynamischer Blinkleuchte	2'140.-

\*Unverbindliche Preisempfehlungen der Importeurin AMAG Import AG.

Die Preise verstehen sich in CHF inkl. 7,7% MwSt.

Konfigurieren Sie Ihren ŠKODA SCALA auf [skoda.ch](http://skoda.ch) oder lassen Sie sich von Ihrem ŠKODA Partner persönlich beraten.



Mit den weichen schwarzen Sitzbezügen und den grauen Seitenwangen wird der ŠKODA SCALA Tour einen bleibenden ersten Eindruck hinterlassen.



**Infotainment BOLERO** Das Infotainmentsystem BOLERO bietet einen 8"-Farb-Touchscreen, zwei USB-C-Anschlüsse und SmartLink.



**Rückfahrassistent** Dieser Assistent, der zum Totwinkelassistenten «Blind Spot Detection» gehört und dieselben Radarsensoren nutzt, hilft Ihnen dabei, auch bei schlechter Sicht sicher rückwärts ausparkieren.

	1.0 TSI / 110 PS	1.0 TSI / 110 PS
	Turbo-Benzin-Motor, Hochdruck-Direkteinspritzung	Turbo-Benzin-Motor, Hochdruck-Direkteinspritzung
<b>MOTOREN</b>		
Anzahl Zylinder/Hubraum (cm <sup>3</sup> )	3/999	3/999
Max. Leistung/Drehzahl (kW/min <sup>-1</sup> )	81/5'500	81/5'500
Max. Drehmoment/Drehzahl (Nm/min <sup>-1</sup> )	200/2'000 – 3'000	200/2'000 – 3'000
Schadstoffklasse	EU6 AP	EU6 AP
Treibstoff	Benzin, bleifrei, 95 ROZ	Benzin, bleifrei, 95 ROZ
<b>FAHREIGENSCHAFTEN</b>		
Höchstgeschwindigkeit (km/h)	202	201
Beschleunigung 0 – 100 km/h (s)	10.1	10.2
Wendekreis-Durchmesser (m)	10.9	10.9
<b>VERBRAUCHS- UND EMISSIONSWERTE NACH WLTP<sup>1)</sup></b>		
CO <sub>2</sub> -Emissionen g/km (min. bis max.)	118 – 128	128 – 137
Energieeffizienz-Kategorie	C	C
Verbrauch kombiniert l/100 km (min. bis max.)	5.2 – 5.7	5.6 – 6.0
CO <sub>2</sub> -Emissionen aus der Treibstoffbereitstellung g/km (Benzin/Diesel)	27 – 30	30 – 32
<b>ANTRIEB</b>		
Art	Frontantrieb	Frontantrieb
Kupplung	Einscheiben-Trockenkupplung	Einscheiben-Trockenkupplung
Getriebe	6-Gang-Schaltgetriebe	7-Stufen-Automatikgetriebe (DSG)
<b>GEWICHT</b>		
Anhängelast, ungebremst (max. kg)	600	610
Anhängelast, gebremst – bei 12% Steigung (max. kg)	1'200	1'200
Tankinhalt (l)	50	50
Leergewicht (kg)	1'216 – 1'391	1'236 – 1'411
Zulässiges Gesamtgewicht (kg)	1'686	1'705
Zulässige Achslast vorne/ hinten (kg)	836 – 856/ 830 – 850	855 – 875/ 830 – 850
Zulässige Dachlast (kg)	75	75
<p><sup>1)</sup> Die angegebenen Verbrauchs- und Emissionswerte wurden nach den gesetzlich vorgeschriebenen Messverfahren WLTP ermittelt. Das weltweit harmonisierte Prüfverfahren für Personenwagen und leichte Nutzfahrzeuge (Worldwide Harmonized Light Vehicles Test Procedure, WLTP) ist ein realistischeres Prüfverfahren zur Messung des Kraftstoffverbrauchs und der CO<sub>2</sub>-Emissionen. Die Werte variieren in Abhängigkeit der gewählten Sonderausstattungen. Damit Energieverbräuche unterschiedlicher Antriebsformen (Benzin, Diesel, Gas, Strom, usw.) vergleichbar sind, werden sie zusätzlich als sogenannte Benzinäquivalente (Masseinheit für Energie) ausgewiesen. CO<sub>2</sub> ist das für die Erderwärmung hauptverantwortliche Treibhausgas. CO<sub>2</sub>-Mittelwert aller in der Schweiz angebotenen Fahrzeugmodelle: 129 g/km (WLTP). Provisorischer CO<sub>2</sub>-Zielwert der in der Schweiz angebotenen Fahrzeugmodelle: 118 g/km (WLTP). Die Angaben für ein spezifisches Fahrzeug können von den zulassungsrelevanten Daten nach CH-Typengenehmigung bzw. individueller Einzelfahrzeuggenehmigung abweichen. Die Verbrauchsangaben in unseren Verkaufsunterlagen sind europäische Treibstoff-Normverbrauchs-Angaben, die zum Vergleich der Fahrzeuge dienen. In der Praxis können diese je nach Fahrstil, Witterungs- und Verkehrsbedingungen, Zuladung, Topographie und Jahreszeit teilweise deutlich abweichen. Wir empfehlen ausserdem den eco-drive-Fahrstil zur Schonung der Ressourcen. Energieeffizienz-Kategorie nach dem neuem Berechnungsverfahren gemäss Anhang 4.1 EnEV, gültig ab 01.01.2023 bis 31.12.2023. Informationen zur Energieetikette für Personenwagen finden Sie unter Bundesamt für Energie BFE.</p>		

	1.5 TSI / 150 PS	1.5 TSI ACT / 150 PS
	Turbo-Benzin-Motor, Hochdruck-Direkteinspritzung	Turbo-Benzin-Motor, Hochdruck-Direkteinspritzung
<b>MOTOREN</b>		
Anzahl Zylinder/Hubraum (cm <sup>3</sup> )	4/1'498	4/1'498
Max. Leistung/Drehzahl (kW/min <sup>-1</sup> )	110/5'000 – 6'000	110/5'000 – 6'000
Max. Drehmoment/Drehzahl (Nm/min <sup>-1</sup> )	250/1'500 – 3'500	250/1'500 – 3'500
Schadstoffklasse	EU6 AP	EU6 AP
Treibstoff	Benzin, bleifrei, 95 ROZ	Benzin, bleifrei, 95 ROZ
<b>FAHREIGENSCHAFTEN</b>		
Höchstgeschwindigkeit (km/h)	221	220
Beschleunigung 0 – 100 km/h (s)	8.1	8.2
Wendekreis-Durchmesser (m)	10.9	10.9
<b>VERBRAUCHS- UND EMISSIONSWERTE NACH WLTP<sup>1)</sup></b>		
CO <sub>2</sub> -Emissionen g/km (min. bis max.)	126 – 135	126 – 134
Energieeffizienz-Kategorie	C	C
Verbrauch kombiniert l/100 km (min. bis max.)	5,6 – 6,0	5,6 – 5,9
CO <sub>2</sub> -Emissionen aus der Treibstoffbereitstellung g/km (Benzin/Diesel)	30 – 32	30 – 31
<b>ANTRIEB</b>		
Art	Frontantrieb	Frontantrieb
Kupplung	Einscheiben-Trockenkupplung	Einscheiben-Trockenkupplung
Getriebe	6-Gang-Schaltgetriebe	7-Stufen-Automatikgetriebe (DSG)
<b>GEWICHT</b>		
Anhängelast, ungebremst (max. kg)	620	630
Anhängelast, gebremst – bei 12% Steigung (max. kg)	1'250	1'250
Tankinhalt (l)	50	50
Leergewicht (kg)	1'255 – 1'424	1'268 – 1'430
Zulässiges Gesamtgewicht (kg)	1'724	1'730
Zulässige Achslast vorne/ hinten (kg)	876 – 895/ 829 – 848	886 – 905/ 825 – 844
Zulässige Dachlast (kg)	75	75

<sup>1)</sup> Die angegebenen Verbrauchs- und Emissionswerte wurden nach den gesetzlich vorgeschriebenen Messverfahren WLTP ermittelt. Das weltweit harmonisierte Prüfverfahren für Personenwagen und leichte Nutzfahrzeuge (Worldwide Harmonized Light Vehicles Test Procedure, WLTP) ist ein realistischeres Prüfverfahren zur Messung des Kraftstoffverbrauchs und der CO<sub>2</sub>-Emissionen. Die Werte variieren in Abhängigkeit der gewählten Sonderausstattungen.

Damit Energieverbräuche unterschiedlicher Antriebsformen (Benzin, Diesel, Gas, Strom, usw.) vergleichbar sind, werden sie zusätzlich als sogenannte Benzinäquivalente (Masseinheit für Energie) ausgewiesen. CO<sub>2</sub> ist das für die Erderwärmung hauptverantwortliche Treibhausgas. CO<sub>2</sub>-Mittelwert aller in der Schweiz angebotenen Fahrzeugmodelle: 129 g/km (WLTP). Provisorischer CO<sub>2</sub>-Zielwert der in der Schweiz angebotenen Fahrzeugmodelle: 118 g/km (WLTP).

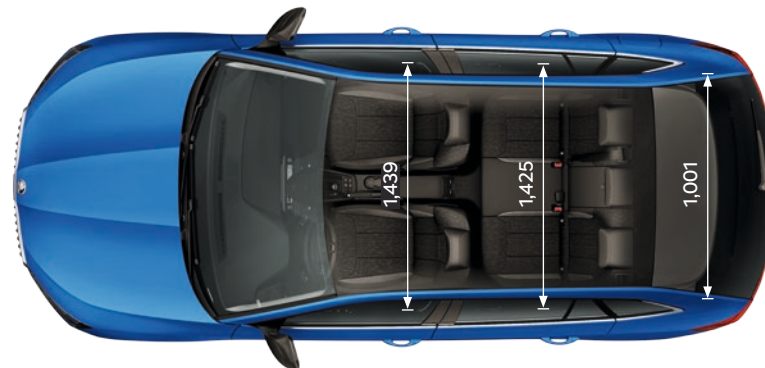

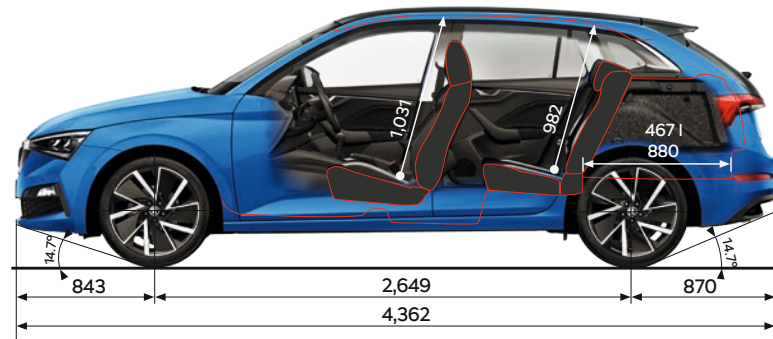

Die Angaben für ein spezifisches Fahrzeug können von den zulassungsrelevanten Daten nach CH-Typengenehmigung bzw. individueller Einzelfahrzeuggenehmigung abweichen.

Die Verbrauchsangaben in unseren Verkaufsunterlagen sind europäische Treibstoff-Normverbrauchs-Angaben, die zum Vergleich der Fahrzeuge dienen. In der Praxis können diese je nach Fahrstil, Witterungs- und Verkehrsbedingungen, Zuladung, Topographie und Jahreszeit teilweise deutlich abweichen. Wir empfehlen ausserdem den eco-drive-Fahrstil zur Schonung der Ressourcen.

Energieeffizienz-Kategorie nach dem neuem Berechnungsverfahren gemäss Anhang 4.1 EnEV, gültig ab 01.01.2023 bis 31.12.2023. Informationen zur Energieetikette für Personenwagen finden Sie unter Bundesamt für Energie BFE.

## WEITERE SPEZIFIKATIONEN SCALA

Karosserie		Aussermasse	
Art	Fünf Sitze, fünftürig, zweiräumig	Länge/Breite (mm)	4'362/1'793
Luftwiderstandsbeiwert Cw	0.303 – 0.306, je nach Motortyp	Höhe (mm)	1'471
Fahrgestell		Radstand (mm)	2'649
Vorderachse	McPherson-Vorderachse mit unteren Dreiecksquerlenkern und Torsionsstabilisator	Spurbreite vorne/hinten (mm) – je nach Motortyp	1'531/1'516
Hinterachse	Verbundlenker-Kurbelachse	Bodenfreiheit (mm)	149
Bremsen	Hydraulik-Zweikreisbremssystem, diagonal verbunden mit Unterdruckbremsverstärker	Innenmasse	
– Bremsen vorne	Innenbelüftete Scheibenbremsen mit Einkolben-Schwimmbremssattel	Ellenbogenfreiheit vorne/hinten (mm)	1'439/1'425
– Bremsen hinten	Scheibenbremsen	Effektiver Kopfraum vorne/hinten (mm)	1'031/982
Lenkung	Direkte Zahnstangenlenkung mit elektromechanischer Servolenkung	Kofferraumvolumen (max. l)	
Räder	6,0 J x 16"; 6,5 J x 17"; 7,0 J x 18"	– ohne Reserverad, bei aufrecht stehenden/ umgeklappten Rückenlehnen	467/1'410
Reifen	205/55 R16; 205/50 R17; 205/45 R18		



# ATTRAKTIVE FARBPALETTE

Setzen Sie individuelle Akzente und wählen Sie Ihre Lieblingsfarbe aus einer attraktiven Palette.

Candy Weiss, Spezial

Moon Weiss, Metallic

Brilliant Silber, Metallic

Steel Grau, Uni

Velvet Rot, Metallic

Race Blau, Metallic

Energy Blau, Uni

Magic Schwarz, Perleffekt

Graphite Grau, Metallic

# LEICHTMETALLFELGEN



## «PROPUS AERO» GRAU

Das Sondermodell Tour ist serienmässig mit den **17"-Leichtmetallfelgen «PROPUS AERO»** in Grau mit polierter Oberfläche ausgestattet.

Die Angaben zu Preisen, Lieferumfang, technischen Daten, Konstruktion, Ausstattung, Material und äusserem Erscheinungsbild beziehen sich auf den Zeitpunkt der Drucklegung des Prospektes und sind daher unverbindlich. Die abgebildeten Fahrzeuge können Sonder- oder Minderausstattungen enthalten und somit von der Serienausstattung Schweiz abweichen. Änderungen, Druckfehler und Irrtümer vorbehalten. Weitere Informationen erhalten Sie auf Wunsch bei Ihrem ŠKODA Partner. Die Preise verstehen sich in CHF inkl. 7,7% MwSt. Unverbindliche Preisempfehlungen der Importeurin AMAG Import AG.

AMAG Import AG, ŠKODA Schweiz, Alte Steinhäuserstrasse 12, 6330 Cham

Ausgabe: Schweiz 04/2023

[skoda.ch](https://www.skoda.ch)