

全新捷豹 XFL



THE ART OF PERFORMANCE





BY APPOINTMENT TO
HM THE QUEEN
MANUFACTURERS OF
MOTOR VEHICLES
JAGUAR LAND ROVER LIMITED
COVENTRY



BY APPOINTMENT TO
HRH THE DUKE OF EDINBURGH
MANUFACTURERS OF
MOTOR VEHICLES
JAGUAR LAND ROVER LIMITED
COVENTRY



BY APPOINTMENT TO
HRH THE PRINCE OF WALES
MANUFACTURERS OF
MOTOR VEHICLES
JAGUAR LAND ROVER LIMITED
COVENTRY



JAGUAR

THE ART OF PERFORMANCE

每天我们致力突破性能极限。为驾驶者提供来自于捷豹的出色性能。我们不断创新、不断设计、不断精研工艺。我们掌握规则，尔后打破规则。挣脱传统的限制，只为走向新的高度。此时，性能即艺术。

捷豹，性能美学。

本手册印刷于2016年4月，是对相关车辆的总体性介绍，仅供您做初步一般性参考，不应构成您购买车辆决定的基础。我们鼓励您在购车前仔细核验车辆以决定是否购买。

您所购买车辆的具体配置、规格以及其它技术指标排他性以您与捷豹授权经销商签订之车辆买卖合同的条款和条件为准。本手册不构成车辆买卖合同的组成部分。

尽管手册中已经标明或者没有明确标明，本手册中介绍的配置或者照片中所显示的配置可能为选配。您应在购车前详细垂询捷豹授权经销商您所购买的车辆是否具备本宣传手册中介绍的配置或者照片中所显示的配置。

捷豹不就本手册中所可能包含的(印刷制作)错误、不完整陈述或者其它不准确信息承担任何性质的责任。





目录

介绍

XFL 产品理念	07
XFL 产品解析	08

设计

外观设计法则	10
外观设计细节	12
内饰	15
内部空间	17

性能

发动机	22
变速箱	24
出色的空气动力学	26
智能铝质车身结构	29
底盘与悬挂系统	30
非凡的动感驾控	33

操控

全路况自适应控制系统	34
扭矩矢量分配系统	36
稳定控制系统	39
抬头显示系统	41

信息娱乐

InControl 智能驭领	42
InControl 智能驭领 触控 及InControl 智能驭领连接	45
InControl 智能驭领 尊享触控 及InControl 智能驭领 尊享连接	47
音响系统	49

安全与高效

卓越的驾驶辅助系统	50
高效的燃油经济性	52

定制个性化选择

XFL - 您的个性选择	54
选择您的发动机	56
选择您的车型	58
选择您的选配套件	60
选择您的颜色搭配	66
选择您的轮圈	68
选择您的内饰	70
选择您的捷豹附件	84
技术参数	86
尺寸规格	88

捷豹体验

捷豹体验	90
捷豹世界	92
专业术语解释及重要讯息	94



扫描二维码, 了解全新XFL更多车型信息

展示车型: XFL 奢华版 剧院红 带选装配置 (根据市场而定)





产品介绍 XFL的产品理念

荟萃捷豹XF系列车型精髓，及其屡获殊荣的成功经验，青出于蓝的全新XFL荣耀诞生。完美融合现代英伦锋尚与超凡性能，全新XFL拥有令人倾心瞩目的美学设计、精雕细琢的细致工艺以及激动人心的驾驶乐趣。这一切皆源于捷豹先进智能科技之结晶，时刻为您提供安全舒适的驾乘，便捷的互联及丰富的娱乐生活。

全新XFL，纵情驾驭畅快淋漓，乘坐感受更是尊崇舒心。宽敞通透的座舱内，尊享尽可自由伸展的后排空间，结合先进的智能科技，营造理想舒适的休憩和移动办公环境。更有空气净化及负离子功能所呈献的“纯净空气”，辅以车内高级情景灯光，为您精心定制清新怡人、别具魅力的座舱氛围。全新XFL，卓越驾享体验，开创新格调运动商务座驾新境界。

展示车型：XFL 奢华版 剧院红 带选装配置（根据市场而定）

XFL - 产品解析

全新一代 XFL 完美融合了先进的工程技术, 智能科技, 与现代的锋尚设计。

出色的空气动力学

全新XFL严苛遵循空气动力学的设计原则, 即便车身底部, 也尽可能降低风阻。利用前保险杠上的进气口, 优化了通过前轮拱罩的气流, 不仅大大降低风噪, 提升驾乘舒适, 同时也增强能效。全新XFL, 驭风而行, 英姿勃发。

澎湃的运动性能

XFL全系车型提供了高性能发动机。3.0升V6发动机综合二氧化碳排放量仅为208克/公里, 油耗仅为8.7升/100公里, 但最高时速可达250公里/小时, 百公里加速只需6秒。无论您有怎样的需求, 总有一款XFL适合您。

奢华后排空间

宽绰有余, 营造奢华感受。全新XFL拥有超乎想象的后排腿部空间, 及一系列高科技奢享功能, 诸如后座娱乐系统¹, 后座商务桌板*, nanoe™车内空气净化技术³, 全景天窗(全系标配)及后排翼型头枕**, 提供尊崇舒适、安心悦享的乘坐体验。

精湛工艺与舒适空间

摩登现代的精湛工艺与华美自在的内部空间, 每一天都为您带来愉悦的驾乘之旅。相比标准轴距XF, 后排膝部空间增加了116毫米, 腿部空间增加了157毫米, 为乘客营造理想自在的舒适座舱。

*选装配置

**仅在豪华版上为标准配置

¹仅在尊享版及豪华版上为标准配置

²仅在3.0车型上为标准配置

³仅在豪华版, 尊享版及豪华版上为标准配置

展示车型: XFL 豪华版 剧院红 带选装配件(根据市场而定)

智能铝质车身结构

以轻制胜，全新XFL智能铝质车身结构，融汇捷豹引以为傲的铝质车身制造之丰富经验，使其更为强韧牢固。极为轻盈的车身更使其拥有瞬时响应和灵敏操控，同时又能达到高燃油经济性。

独到智慧

独到的创新科技让驾驶变得更为便捷和安全。全新XFL配备自适应LED大灯带LED日间行车灯²、车道保持辅助及驾驶员防疲劳监测系统*、智能紧急制动、自适应巡航控制带排队辅助系统*、360°停车辅助*、后排开门警示¹及后座娱乐系统¹



互联世界

全新XFL每一次的驾乘体验，都因为InControl 智能驭领系统的数字化科技而改变。InControl 智能驭领系统是一套集成了产品与服务的高智能组件，实现人车合一的移动互联，随时随地，互联无界。



设计 外观设计法则

极简之道 | 自适应 LED 大灯

“设计的关键在于弃繁崇简。好的设计师都知道少即是多的道理。”——捷豹全球设计总监严凯伦

全新XFL便展现了捷豹极简之道的设计理念。简洁有力的车身线条彰显锐气逼人的动感个性，同时增强了XFL的运动性能—更非凡的空气动力设计，强烈的视觉冲击，绝佳的稳定以及安全性。自适应LED大灯*，搭载捷豹标志性的J型日间行车灯，让XFL在道路上卓尔不群。其LED大灯光感接近日光，帮助人眼在日间更易辨析目标，而在夜间进一步减少眼部疲劳。

*仅在3.0升车型上为标准配置

展示车型：XFL 奢华版 剧院红 带选装配件（根据市场而定）



662 MLW

外观设计细节



设计灵感源自F-TYPE | 空气动力学设计

车身尾部，全新XFL的尾灯采用源自捷豹F-TYPE的标志性设计——横向交叉的双圆盘线条。LED刹车尾灯不仅比普通的卤素灯泡更为明亮，还更为节能——这得归功于全新XFL为了高效节能而做的一体化驾乘设计。LED尾灯照明更为迅敏，只有这样，后方车辆中的驾驶员才能更及时地收到信号，并迅速做出刹车反应。仔细品鉴尾灯内部，则是由细条纹组成的精致图形——这也是XFL众多细致工艺的其中之一。

别具一格的车肩线条带来强烈的视觉张力——这与F-TYPE车身线条与外廓设计理念如出一辙。全新XFL惊艳的外观设计还原其浑然天成的动感本性。它出众的动感身姿增强了操控的灵敏精准，性能的澎湃激昂，并体现了工艺的精湛匠心。

追求细节，方成完美。无论是行李箱盖的高度和俯仰，还是整体车身曲线度，都是为了减少阻力，加强车身尾部的下压力而精心设计。精致的铝边侧窗更展现出全新XFL修长的优雅身形。全景车窗令座舱空间尤为明亮通透，宽敞舒适。更长的轴距不仅赋予全新XFL更为惬意享受的内部空间，也辉映自信坚定的稳健风范。

展示车型：XFL 豪华版 剧院红 带选装配置（根据市场而定）







内饰

➤ 别具一格的启动瞬间 | 彰显现代时尚的精湛工艺

打开XFL的车门，启动按钮仿佛是在邀请你赶紧将它唤醒。感受车身即将苏醒的跳跃脉搏，人和车已紧密地融为一体。每分钟72下的脉搏正好是一只豹子休憩中的心跳频率，XFL已蓄势待发。现在，是时候按下启动按钮了。车被渐渐唤醒，情景灯光慢慢点亮。就像一出编排精美的舞台剧，旋转式空调出风口轻轻打开，捷豹电子旋转换挡控制系统(Jaguar Drive Selector)会缓缓升至掌心位置，引擎浑厚有力地咆哮一声——令人血脉喷张的驾乘旅途就在前方等待着您。

全新XFL的内部空间提供惬意非凡的舒适性，无忧无虑的精神享受以及丰富多样的内饰选择。为了视觉上的简洁，精简了开关和按钮的数量，同时又使它们直观且人性化。无论您定制了哪款内饰搭配，我们保证您选择的材质拥有至臻上乘的品质。皮饰及其工艺处理受到精心呵护，在XFL中你触摸到的每一处都能感受其奢华。不论您喜欢金属饰板，抑或钟情于天然木纹来搭配精心选择的皮饰，您的XFL永远是恰到好处的完美。

内饰展示：XFL 奢华版 深咖啡色座椅 搭配深咖啡色仪表盘，深咖啡色地毯及淡牡蛎色顶蓬



1. 头部空间: 952 毫米 2. 膝部空间: 203 毫米

内部空间

➤ 宽绰优越的后排空间 | 可调高级情景灯光

全新XFL后排座舱是集奢华内蕴、丰富娱乐及舒适空间于一体的非凡选择。拥有宽绰优越的后排空间，其中膝部空间可达203毫米，从而为乘客提供自在完美的移动商务环境，可尽享一系列丰富的娱乐选择。承袭捷豹XF华美舞台剧般的内饰，氛围灯光更为全新XFL增添了柔和舒缓的座舱气韵。若添置可调车内高级情景灯光*，便能在10种浪漫惬意的氛围中随意切换。一应俱全的繁丽配置，至为超越同级的愉悦舒适而设。

*仅在豪华版为标准配置

内饰展示: XFL 豪华版 深咖啡色座椅 搭配深咖啡色仪表盘, 深咖啡色地毯及淡牡蛎色顶篷







座舱舒适

➤ 加热及通风功能 | 按摩座椅

尊崇感受，只等您坐享体验。全新XFL配备多功能座椅，为您度身定制舒适旅程。前排座椅带4向电动腰托，满足不同人员的舒适需求。同时，“老板键”功能通过向前移动前排座椅，为后排乘客增加更多腿部空间，进出座舱更为便捷从容。前排、后排座椅配有可加热功能***，从此不惧寒冬，温馨呵护；而座椅通风功能****，则令酷暑无忧，尽享怡人凉爽。全新XFL还提供可选配的后排座椅按摩功能，即便长途跋涉，仍旧悠然自得。其中XFL豪华版还配备手感柔软细腻的豪华温莎打孔真皮座椅，及后排翼型头枕，更添尊贵身份与奢华享受。

- 后排翼型头枕**
- 后排按摩座椅带4向电动腰托调节*
- 前后排座椅通风功能****
- 前排驾驶座和乘客座椅记忆功能**
- 后排乘客可电动调节前排乘客座椅位置



*选装配置
**仅在豪华版上为标准配置
***仅在豪华版、尊享版及尊享版上为标准配置
****仅在尊享版及尊享版上为标准配置
右图展示座椅为前排座椅

座舱科技

> Wi-Fi 热点 | 车内空气净化功能

人性化科技与个性化需求在全新XFL上均得以满足。配备四区全自动空调系统，赋予每位驾乘者独立的温度空间，可随心所欲地设定适宜温度及风力大小。车内空气净化功能由松下nanoe™技术提供倾力支持，并在车辆启动屏幕的图标中标示车内空气负离子功能。通过负离子与物理净化作用，时刻保持座舱内空气新鲜洁净。

后座娱乐系统及8英寸独立显示屏，为全新XFL后座空间更添乘坐乐趣。可折叠商务桌板，无论商务办公，皆近在咫尺，触手可及。为移动互联度身定制的3G Wi-Fi热点，通过天线信号，可同时为8个设备提供3G网络连接。InControl 智能驭领互联套餐提供Wi-Fi及各种应用程序，可提供车内多名驾乘人员同时畅享网络服务及处理数据信息。该套餐还提供高级远程遥控功能，其中包含远程控制车内空调、远程上锁及解锁、远程控制蜂鸣和闪烁功能。





性能 发动机


全新XFL提供一系列性能优越，能效出色的发动机—任何一款都将带来无比的驾驶乐趣及瞬间响应的加速表现。其强劲的动力助您自信驰骋于乡间道路，而高效的燃油经济则让您悠然穿行于都市街头。



汽油发动机

0-100公里/小时加速时间7.4秒

全新XFL提供2.0升200马力和240马力四缸涡轮增压发动机。200马力车型0至100公里每小时加速时间为8.1秒，240马力车型为7.4秒。这两款发动机均相当于“六缸发动机”所能提供的高效动力和卓越品质，但相形之下，却具有更为紧凑的结构与更高效的燃油经济性。



汽油发动机

0-100公里/小时加速时间6.0秒

搭载与捷豹F-TYPE一样的强大心脏，3.0升V6 340马力机械增压汽油发动机，百公里加速仅为6.0秒。这款全铝发动机结合增压式设计，可在不同转速下瞬间爆发强劲扭力，并带来独特性感的引擎声浪。

自动变速箱

8速自动变速箱

全新XFL的8速自动变速箱，响应灵敏、平顺、高效。轻松实现迅捷换挡，让加速和超车不费吹灰之力。高智能自适应系统稍稍改变了动力传送方式及换挡方式，以此来适应各式各样的行驶路面环境。独有的捷豹驾驶控制系统提供更迅捷的换挡体验，在动态模式下更刺激的低档启动，以及在经济模式下更及时顺畅的高速换挡。方向盘上的换挡拨片可令驾驶者无需将双手离开方向盘，只要轻巧地用手指拨动换挡拨片，即可完成换挡操作，精准又便捷。



P R N D

出色的空气动力学




低风阻

至臻敏捷的操控

全新XFL在空气动力性及高速稳定性方面，进行了大幅优化，从而创造出更低的风阻系数0.29，驭风而行，减少能源消耗的同时，也降低了污染排放。利用前保险杠上的进气口，将气流引入轮拱内的通风口，并穿越前轮上方。这样，气流从车身两侧穿行而过，而车门的扁平侧身部分能减少气流所产生的压力，从而进一步减少风阻。即便是车底防护的外延部分，也经过精心设计，为了使全新XFL的能效、经济性、以及敏捷操控至臻完美而做出不凡努力。

展示车型：XFL 奢华版 剧院红 带选装配置（根据市场而定）





智能铝质车身结构

 坚韧 | 牢固 | 75% 铝材

过去十多年来，与其它任何汽车制造商相比，捷豹始终处在铝质车身制造技术的前沿，且在该技术方面拥有更为丰富的经验，并将继续在行业内不断进行技术创新。无与伦比的专业轻量化材料科技为全新XFL塑造了革命性的创新车身结构。铝合金材质同时也应用在全新XFL车身两侧，发动机舱盖，以及前翼部分。智能铝合金材质面板经过处理以高强度的粘合剂拼接在一起，通过电镀冲压环节，硼钢铆钉做固定处理，最终形成密不透风、无懈可击、坚韧牢固的车身结构。更轻盈的车身结构，却缔造出更高韧性和强度，同时减少了在外力冲击下的动能。相比钢质车身，当受到冲击时，铝质车身因较少接缝，可吸收大量动能，从而进一步加强车身强韧牢固，为行车提供了安全保证。

底盘和悬挂



与众不同的悬挂技术


舒适享受融合卓越体验

XFL始终为您带来捷豹独有的双重绝妙体验，既有操控灵敏，动力十足的非凡性能，又有舒适自在的驾乘乐趣。实现其动感驾驶乐趣的核心技术，是XFL质地轻盈，但在坚韧与牢固性上决不妥协的轻量化全铝车身结构。

技术成熟的前后悬挂系统集成超凡运动性和精致工艺于一身。先进减震器技术 - 具备被动减震和持续可变减震，进一步提升驾乘体验的同时，也拓展了全新XFL的动态性能。这一悬挂系统所带来的精准操控，灵活转向和迅捷反馈，赋予XFL真正的运动精神。

集成式多连杆后悬挂系统

集成式多连杆后悬挂系统赋予全新XFL精致的工艺，一流的舒适感和迅捷灵敏的操控性。这一出色的技术将悬挂横向和纵向的刚性分别进行独立调整，由此，对于同时满足车辆操控性能及驾乘舒适都无需做出任何妥协，自然成为业界标杆。其众多组件经过铝合金现浇工艺，成为能够锻造出更强韧，更轻盈悬挂的最佳技术方案。

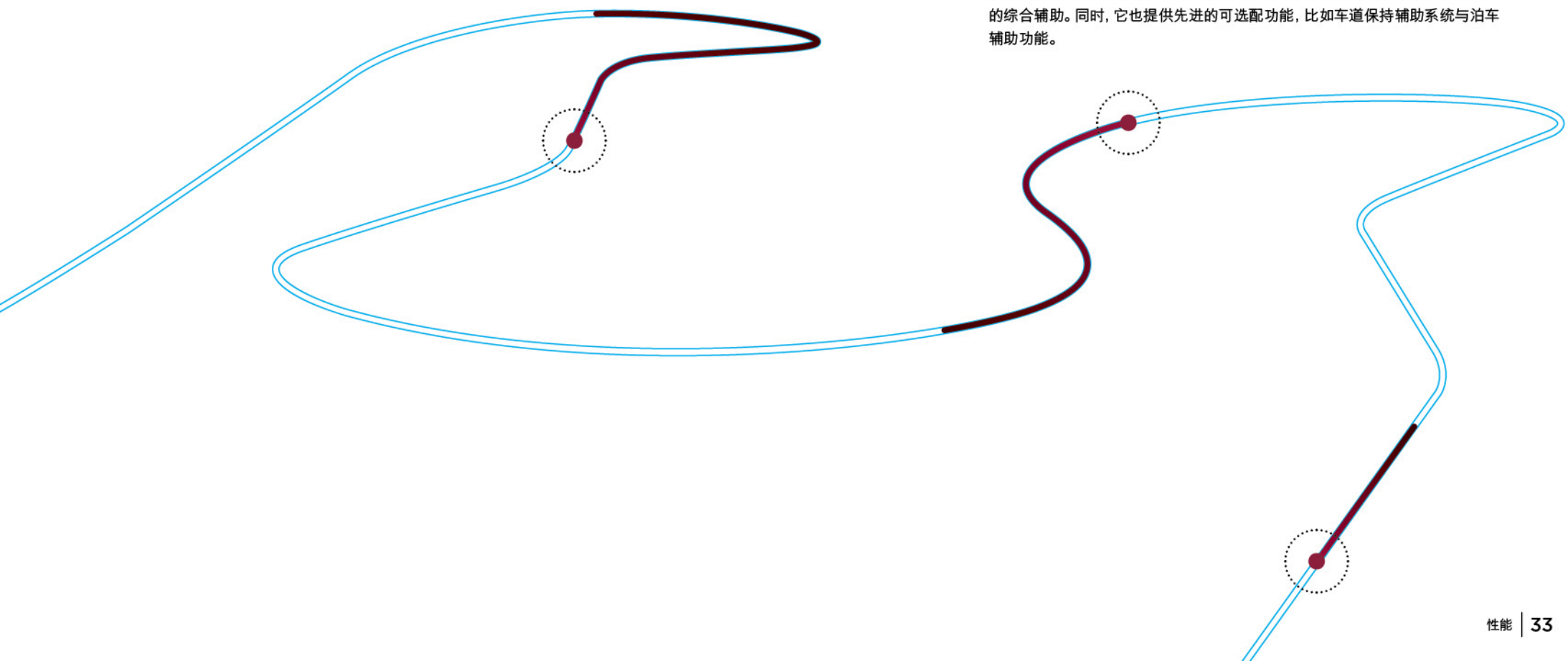
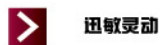


铝合金双叉臂式前悬挂系统

作为双叉臂式前悬挂系统最适合的配置，铝合金双叉臂式前悬挂仿照F-TYPE的悬挂系统原理，来打造出精准操控及灵敏响应的卓越水准。



非凡的动感驾控



电动助力转向系统[EPAS]

拥有杰出的反馈，控制与及时的助力支持功能。它灵活应变——只有在您真正需要时才提供动力支持，从而达到节约动力及燃料的目的。通过智能计算机程序，调节转向需要的动力支持。EPAS提升行驶中的操控体验，并提供低速运行中的综合辅助。同时，它也提供先进的可选配功能，比如车道保持辅助系统与泊车辅助功能。

操控 全路况自适应控制系统

▶ 驾驶从容不迫 | 低速巡航控制

捷豹独有的全路况自适应控制系统(ASPC)类似于一个低速巡航控制系统,帮助全新XFL应对低牵引力的行驶状况。它帮助驾驶者无需分心于车辆加速,只要把握好方向盘,专注于车辆掌控。一旦启动该系统,按下巡航控制按钮,设定一个处于3.6公里/小时至30公里/小时的行驶速度,全路况自适应控制系统便能在保持该速度的情况下,最大化激发牵引力。

全路况自适应控制系统作为全新XFL的标准配置提供。无论是从雪地车道起步,还是在冰面斜坡泊车,甚至是湿滑路面行进,都能充分保证您在驾驶XFL时自信十足。同时应对各种恶劣的行驶环境也轻松自如。全路况自适应控制系统还能够提供最佳的牵引力,使车辆不论在湿滑斜面还是陡峭坡度都能平稳起步。对于陡峭的下山路,陡坡缓降控制功能也能使车辆稳步行驶,避免失控。

ASPC系统可在匹配任何轮胎的情况下,实现专业车手水平的牵引力控制。装配四季或冬季轮胎,可进一步提高XFL在湿滑路面的性能。

碎石路面



湿滑草地



雪地/冰面



湿滑路面

扭矩矢量分配系统

> 卓越的过弯性能

全新XFL的扭矩矢量分配系统将过弯性能发挥得淋漓尽致，即便是棘手的弯道，也能顺畅应对。该系统单独对前后轮内侧施加适当的制动，可有效减少转向不足。同时，多数情况下，制动压力分配到内侧后轮，以此提高过弯转向性。而内侧前轮亦受到制动，以此提升燃油经济性和精准操控。大幅度减少行径急弯时的转向不足，并持续保持稳定的路面操控。带来如赛车般杰出的灵敏性，激发驾驶者无穷的操控信心。

扭矩矢量分配系统向内侧前轮和内侧后轮施加制动压力

需持续提供动力，使外侧轮保持匀速

围绕车轴施加额外旋转力

展示车型：XFL 奢华版 剧院红 带选装配置（根据市场而定）





稳定控制系统



车身动态稳定控制系统

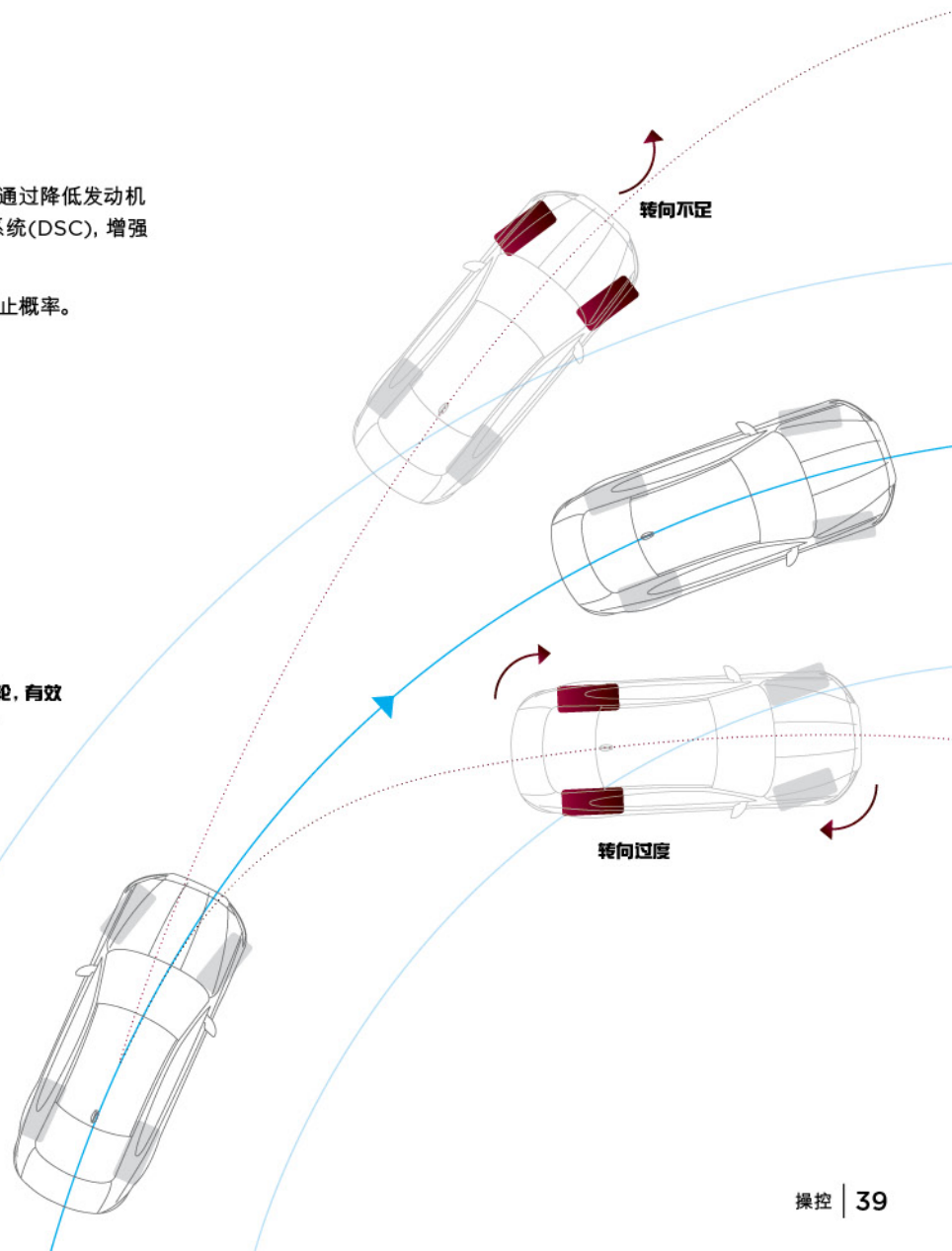
发动机阻力矩控制系统

不论是动感激情的极速驾驶还是应对各种棘手路面状况，捷豹车身动态稳定控制系统总能使XFL保持一贯的平衡性。

车身动态稳定控制系统 (DSC) 时刻监测车辆状况，一旦发现问题，将立刻进行干预，迅速增强车辆稳定性及抓地力。通过降低发动机扭矩，并且对相应的车轮进行制动来重新纠正车辆前进方向，调整转向不足或转向过度。新一代的车身动态稳定控制系统(DSC)，增强了对转向不足的调整，并通过降低车速，达到更高效的控制。

发动机阻力矩控制系统 (EDC) 通过增加受影响车轮的扭力，可降低路面湿滑条件下发动机剧烈制动时引起的车轮锁止概率。

制动力准确施加至合适车轮，有效避免转向不足或转向过度。



展示车型: XFL 奢华版 剧院红 带选装配置 (根据市场而定)



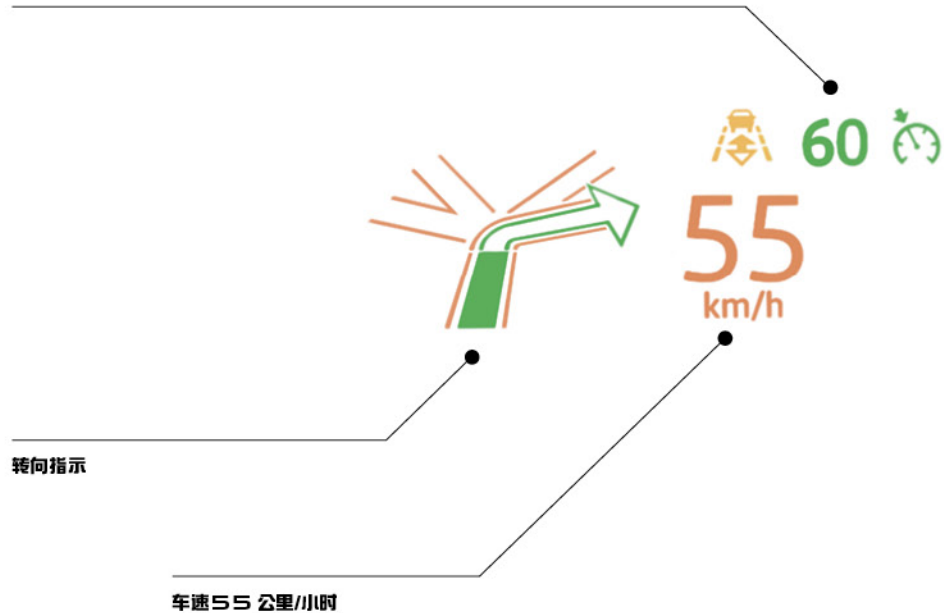
  
55
km/h

抬头显示系统(HUD)

激光抬头显示系统

可选配的激光抬头显示系统(HUD)通过智能的激光显示科技,将重要信息投射至挡风玻璃上。即使是强烈的阳光直射,也能维持较高的清晰度。通过明亮、清晰的信息图,行车速度、导航信息、巡航控制引导、交通信息识别等数据将一目了然。这一前瞻性创新科技,将避免您过多低头查阅仪表盘、防止注意力分散,同时又能随时了解车辆速度。

自适应定速巡航带排队辅助功能



信息娱乐

INCONTROL 智能驭领系统



INCONTROL 智能驭领 触控

INCONTROL 智能驭领 尊享触控

InControl 智能驭领系统是捷豹最新研发的尖端技术革新。该智能系统将为您及您的座驾XFL与世界时刻保持互联。它提供两个多媒体信息娱乐系统：InControl 智能驭领 触控及InControl 智能驭领 尊享触控。而这两套系统通过分别搭载不同的连接配置套餐，InControl 智能驭领 连接和InControl 智能驭领 尊享连接*，实现更强大的功能。

*免费选装配置

**此免费选装配置仅适用于已配备InControl 智能驭领 尊享触控的车型
第三方应用软件可能会向供应商申请终端用户协议

InControl 智能驭领的功能配置及使用条件请联系您当地的捷豹经销商查询。部分功能需要您使用配备数据协议的Micro SIM卡，详情请咨询当地捷豹经销商。



INCONTROL 智能驭领 触控



XFL 风华版、精英版及豪华版为标配

8英寸中控触摸屏

5英寸仪表盘显示屏

Meridian 380W音响系统

FM收音机

iPod, USB, 蓝牙以及音频连接




选配

InControl 智能驭领 连接 包括InControl 智能驭领 - 应用, 高级远程遥控智能手机应用和Wi-Fi热点

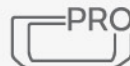


InControl 智能驭领 保障* 包括SOS紧急呼叫, 捷豹尊享道路救援和远程遥控智能手机应用

 查询InControl 智能驭领触控信息, 请参阅本手册第44-45页



INCONTROL 智能驭领 尊享触控



XFL 尊享版及豪华版为标配

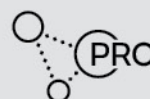
10.2英寸中控触摸屏支持多点触控手势及定制化的主屏幕

12.3英寸全尺寸虚拟仪表盘带3D地图全屏显示

InControl 智能驭领 尊享导航 固态硬盘(SSD), Meridian 825W环绕音响系统, FM收音机, iPod, 蓝牙及两个USB接口

10GB内存

CD/DVD播放器




选配

InControl 智能驭领 尊享连接** 包括InControl 智能驭领 - 应用, 高级远程遥控智能手机应用, Wi-Fi热点和尊享服务



InControl 智能驭领 保障* 包括SOS紧急呼叫, 捷豹尊享道路救援和远程遥控智能手机应用

 查询InControl 智能驭领 尊享触控信息, 请参阅本手册第46-47页



8 英寸彩色触摸屏

音响	标配: Meridian 380W音响系统
导航系统	InControl 智能驭领 导航
显示屏	5英寸仪表盘显示屏
多媒体系统	FM收音机, iPod, USB, 蓝牙及AUX音频连接
选配的连接配置套餐	InControl 智能驭领 连接 包括InControl 智能驭领 应用, 高级远程遥控智能手机应用和Wi-Fi热点 InControl 智能驭领 保障* 包括SOS紧急呼叫, 捷豹尊享道路救援和远程遥控智能手机应用

* 免费选装配置
 † 选装配置

如需获得更多详情, 请联系捷豹当地经销商。Wi-Fi热点要求您必须插入配备数据协议的Micro SIM卡。

INCONTROL 智能驭领 触控

▶ 标配先进的信息娱乐系统

InControl 智能驭领 触控多媒体信息娱乐系统集互联、掌控与娱乐为一体。主要功能包括：

位于中央控制台的**8英寸彩色触摸屏**通过人车合一的交互界面，提供清晰和实时的信息，让一切掌控迅捷灵敏。

便捷的触摸屏能灵敏地对手指触摸及滑动进行迅速反应。

搭载交叉路口视图功能及3D地图功能，**导航系统**能为您的旅程进行周密规划，并依据设定路线顺畅出行。“航位推算法”功能则能精确定位车辆位置，即便在接收不到GPS信号的情况下——这在密集的市中心开车或穿越隧道时，简直是完美无缺。

蓝牙电话连接功能通过InControl 智能驭领 触控系统连接您的智能手机，轻松进行拨打电话或播放音乐等功能：便捷，简单，无线连接。

接入音乐世界，配备FM收音机，卫星和HD收音机（最终取决于本地市场的实际设备情况），iPod, USB以及AUX音频连接，缤纷多彩的音乐世界无条件为您敞开。

精确的温度控制系统通过触摸屏便能进行轻松操控。只需轻轻一按，便能调整温度、风向及风力，甚至能随心所欲地设定座椅加热或制冷（如配备）。

INCONTROL 智能驭领 连接¹

▶ 选配的连接配置套餐

InControl 智能驭领 连接是前瞻创新科技及应用程序组成的高智能系统。它将XFL的互联方式推向了新的高度。

InControl 智能驭领 应用由一系列专为捷豹定制的应用程序组成，与您的智能手机实现无缝连接。通过这些优化的应用程序，保障您行驶过程中的安全与便捷，同时处处为您度身考量，以提升您全方位的用车体验。

Wi-Fi热点通过插入SIM卡，利用天线信号，为您轻松提供3G网络，实现与外部更稳定更实时的连接。并可同时为8个设备提供3G网络连接，阅读邮件、浏览网页、及信息下载。

高级远程遥控相当于一个多功能应用程序。帮助您通过智能手机，监控您的XFL，同时还能实时互动。您可远程控制发动机，提前打开车内空调、锁车或者解锁，通过地图显示或蜂鸣闪烁功能定位XFL的位置，或者追踪您的行程 - 这一切只需通过应用程序，就能轻松达成。

 更多详情，请访问 jaguar.com.cn



10.2 英寸彩色触摸屏

音响	标配: Meridian 825W数字环绕音响系统
导航系统	InControl 智能驭领 尊享导航
显示屏	12.3英寸全尺寸虚拟仪表盘带3D地图全屏显示
多媒体系统	FM收音机, iPod, 蓝牙及两个USB接口 10GB内存和CD/DVD播放器
选配的连接配置套餐	InControl 智能驭领 尊享连接** 包括InControl 智能驭领 应用, 高级远程遥控, Wi-Fi热点和尊享服务 (包括路线规划应用, 实时路况信息, 加油与停车服务) InControl 智能驭领 保障* 包括SOS紧急呼叫, 捷豹尊享道路救援和远程遥控智能手机应用

* 免费选装配置

** 此免费选装配置仅适用于已配备InControl 智能驭领 尊享触控的车型

如需获得更多详情, 请联系捷豹当地经销商。Wi-Fi热点要求您必须插入配备数据协议的Micro SIM卡。



12.3英寸全尺寸虚拟仪表盘提供多款主题模式

INCONTROL 智能驭领 尊享触控

新一代升级版信息娱乐系统

InControl 智能驭领 尊享触控 新一代计算机硬件及软件系统将XFL的互联性和娱乐性提升至尖端水准。InControl 智能驭领 尊享触控取代或改进了InControl 智能驭领 触控系统中的功能。主要功能包括：

更大更直观的 10.2 英寸彩色触摸屏位于中央控制台，提供可定制的主屏幕及闪电般迅速的实时反馈。其互动仪表盘令操控多项任务变得简单流畅。

指尖触控功能让互动操控更为敏捷顺畅。带来智能手机或平板电脑般的互动体验，您可使用多指触控、放大或滑动等各种手势。

12.3英寸全尺寸虚拟仪表盘提供3D地图全屏显示，提升驾驶乐趣。直观地呈现在驾驶者面前的仪表盘上，为您提供3D地图全屏显示。您也可切换任意一款符合您个人喜好的主题模式。

尊享导航系统响应程序是由一系列常规系统组成。InControl 智能驭领 尊享触控 导航系统其中一项创新技术是——能为您设定目的地，提前监测燃油不足并发出预警。同时，还能显示行驶路程中的加油站及自动定位可用停车位。


个人媒体储存提供10GB的内存空间，来放置您精心挑选的音乐与电影。“即插即播”用两个 USB 接口提供高速的传送效率。

INCONTROL 智能驭领 尊享连接**

适配的升级连接配置套餐

InControl 智能驭领 尊享连接**所提供的服务、科技和应用程序为您带来最便捷的互联体验。除了InControl 智能驭领 连接（参照本手册第45页）的所有功能，它还提供更多额外功能，包括：

路线规划应用真正实现了“门到门”的专属导航功能。通过您的苹果或安卓智能手机，预先设定目的地。当您登上驾驶座，您已经能在触摸屏上找到所选定的路线。如果您已完成了路面行驶，应用程序也会提供步行或搭乘公共交通的导航信息（仅提供当地所支持的公共交通信息），直至您顺利到达目的地。






音响系统

MERIDIAN 音响系统

Meridian音响系统为您带来亲临其境的剧院级享受。由英国音响专家Meridian专为捷豹量身打造，采用创新的音响技术及精准计算车内最佳扬声器效果，还原纯正的绝佳音质。

各种音响系统一应俱全，包括搭载11个扬声器的380瓦音响系统，或是搭载17个扬声器的825瓦环绕音响系统。确保您与车上的每一位乘客，都能体验一场震撼真实的音乐之旅。

-  低音炮
-  前门波：高音，中音及低音
-  后门波：高音，中音

图解代表Meridian 380W音响系统



MERIDIAN

搭载 INCONTROL 智能驭领 触控的音响系统

标配*



MERIDIAN 音响系统

DSP放大器
动态音量控制
380瓦; 11个扬声器
12声道

搭载 INCONTROL 智能驭领 尊享触控的音响系统

标配**



MERIDIAN 数字环绕音响系统

DSP放大器, 应用Audyssey MultEQ声音
均衡技术
动态音量控制
825瓦; 17个扬声器
16声道

*Meridian 380W音响在风华版, 精英版及豪华版上为标准配置

**Meridian 825W音响在尊享版及奢华版上为标准配置


展示车型: XFL 奢华版 带选装配件 (根据市场而定)

安全与高效 卓越的驾驶辅助系统



1 智能紧急制动系统*

当有碰撞的可能性时，前置警戒系统将会先向驾驶者发出听觉警告，而后再启动视觉警告。如驾驶者未采取行动，而潜在碰撞危险仍然存在，系统将自动激活刹车，以避免或减轻碰撞的严重性。



2 车道偏离警示系统*

一旦监控到车辆无意识地偏离车道，系统会在仪表盘发起视觉警告，并通过方向盘边缘发起触觉警告，以保障驾驶者始终行驶在安全车道上。



3 车道保持辅助功能及驾驶员疲劳监测系统**

在车道偏离警示系统的基础上，车道保持辅助功能监测车辆是否无意识偏离车道，并通过少量的反转向力，帮助车辆重回车道。而驾驶员疲劳驾驶警示系统通过驾驶操作能清晰识别驾驶者是否因疲劳导致注意力下降，并在仪表盘上显示警告信号，提示驾驶者稍作休息。



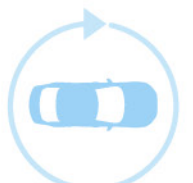
4 盲点监测系统及倒车广角侦测***

盲点监测技术不仅能够监测盲点区内靠近XFL的车辆或障碍物，同时可以感知高速驶近的车辆，并在外视镜上亮起警示标志。倒车广角侦测技术在盲点监测功能上进一步延伸，当进行倒车并进入不可预知的状况时，比如从停车位倒车但视角极其有限的时候，倒车广角就能做出侦测并发出警报。



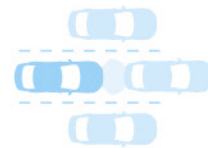
5 自动泊车**

有了自动泊车系统，即便再局促的空间，停车也不是难事。全新一代XFL能精准地调整车身方向，包括倒车入库和侧方位停车。驾驶者所要做的就是控制油门和刹车。侧方位停车也是如此，系统还可自动让车辆驶出停车位。



6 全方位车身影像系统**

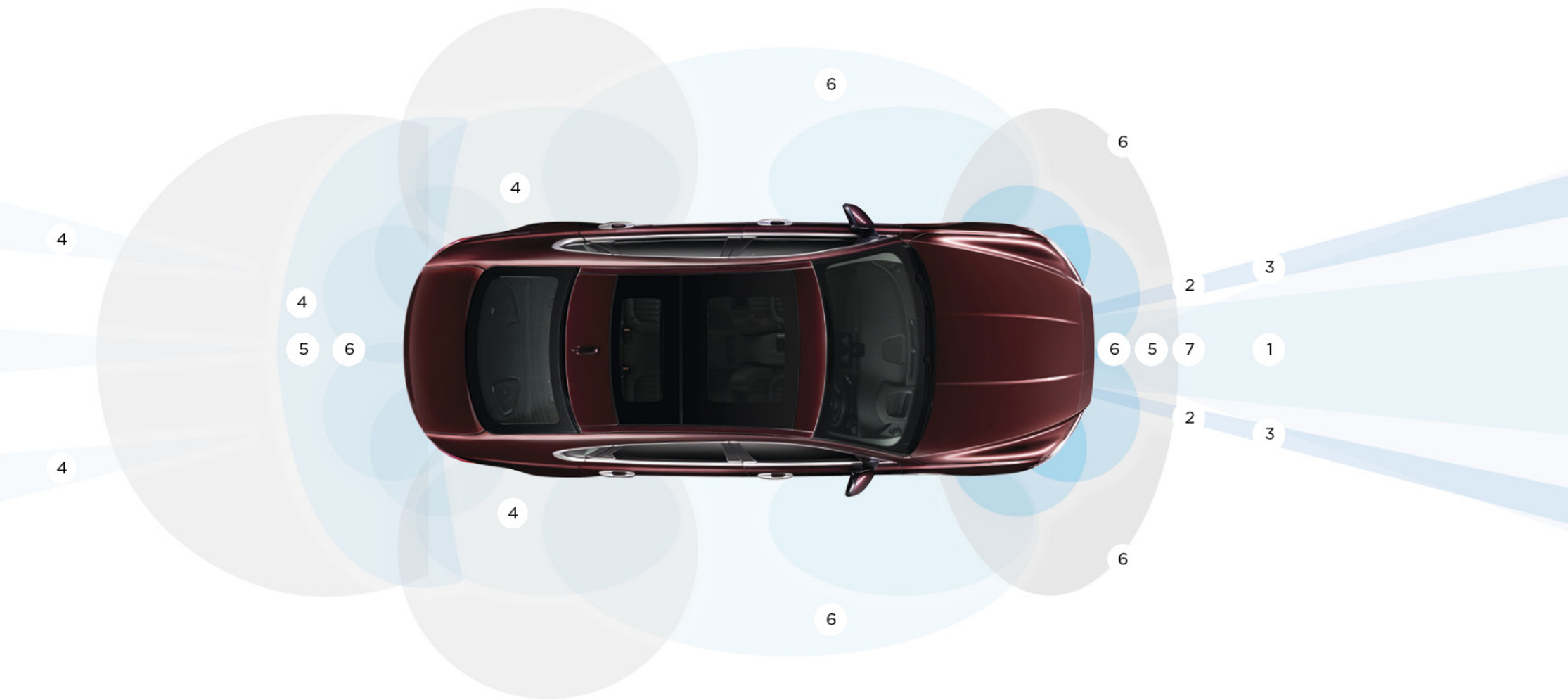
全方位车身影像系统通过触摸屏，提供360度视角及平面图，为您在狭窄空间或拥挤环境中停车，提供全方位监测。



7 自适应巡航控制带排队辅助功能**

自适应巡航控制系统采用远程扫描雷达，自动调整车辆行驶速度，以保持与前车的安全距离。如前方车辆减速，XFL也将相应减速；如前方一片坦途，XFL将回到预设的巡航速度。如前方车辆完全静止，排队辅助功能则能帮助车辆平稳减速。在车流重新移动时，则快速启动，跟上前车。

*标准配置
**选装配置
***仅在尊享版和豪华版上为标准配置



展示车型: XFL 奢华版 剧院红

高效的燃油经济性



低摩擦力

清洁高效的科技

每一个人都在力求高效经济。这就是为什么全新一代XFL采用了一系列创新科技来减少燃油消耗及二氧化碳排放，但同时，绝不牺牲捷豹与生俱来出色的运动表现。




智能启停系统

所有XFL的发动机都搭载智能启停系统。这是一项可在无需发动机运转时停止发动机的技术。一旦需要时，发动机将即刻重新启动。此外，新一代系统还将电池自重减少10公斤，进一步减少燃油消耗，尤其在城市驾驶的情况下。



出色的空气动力学


XFL无与伦比的出色风阻系数仅为0.29，能与其最佳竞争对手一较高下。不仅能轻巧平顺地尽情飞驰，也能减少燃料消耗及废气排放。



低摩擦力技术

该技术相当于在XFL的活塞外部覆盖一层智能涂层，在保证高能效的同时，车辆的性能同样出色。

个性化
XFL - 您的专属选择

 配置您的爱车, 请访问 jaguar.com.cn



选择您的
发动机

第56页

根据您的驾驶风格, 选择一款动力澎湃,
环保高效的发动机。

选择您的
车型和选配套件

第58页

比较XFL不同车型丰富的标配与选配功能。

选择您的
颜色

第66页

选择惊艳的外饰颜色, 彰显您独特的个性品味。

选择您的 轮圈

第68页

以一副个性十足的轮圈为您的全新XFL增添几许个人色彩。完美搭配，制造更为惊艳的XFL。

选择您的 内饰

第70页


捷豹提供丰富的高级材质、皮饰、饰板和工艺选择，满足不同的个人品味。

选择您的 捷豹附件

第82页

从当地捷豹经销商处获取官方XFL附件，让您的爱车完美搭配您的个人风格，同时兼具实用性与功能性。

1 选择您的 发动机

 配置您的爱车，请访问jaguar.com.cn

汽油发动机

2.0 升 i4 涡轮增压

汽油发动机

最大功率 200 马力
最大扭矩 320 牛·米
0-100 公里/小时加速 8.1 秒
最高时速 230 公里/小时
综合工况油耗 7.9 升/100 公里*
二氧化碳排放 189 克/公里*
风华版, 精英版和豪华版



0-100 公里/小时



最高时速 公里/小时

* 数据系根据中国的法规和标准测试所得

完整油耗数据请参阅技术规格页面。该页数据为欧盟官方数据，仅供对比参考。与实际数据可能有偏差。

2.0 升 i4 涡轮增压

汽油发动机

最大功率 240 马力
最大扭矩 340 牛·米
0-100 公里/小时加速 7.4 秒
最高时速 240 公里/小时
综合工况油耗 7.9 升/100 公里*
二氧化碳排放 189 克/公里*
豪华版, 尊享版和奢华版



0-100 公里/小时



最高时速 公里/小时

3.0 升 V6 机械增压

汽油发动机

最大功率 340 马力
最大扭矩 450 牛·米
0-100 公里/小时加速 6.0 秒
最高时速 250 公里/小时
综合工况油耗 8.7 升/100 公里*
二氧化碳排放 208 克/公里*
尊享版和奢华版




0-100 公里/小时



最高时速 公里/小时

2 选择您的 车型

 配置您的爱车，请访问jaguar.com.cn

> 豪华享受



风华版

主要配置

17"Lightweight 铝合金轮毂
双氙气大灯带LED日间行车灯和大灯自动清洗
车身同色外后视镜-可折叠, 电动调节, 加热, 自动防眩目, 照地灯和集成侧面转向灯
真皮座椅
空气质量感应
10向电动调节前排座椅
电动调节方向盘
全景天窗
全路况自适应控制系统
Meridian音响系统 (380W)



精英版

主要配置 (较风华版升级配置)

车身同色外后视镜-可折叠, 电动调节, 加热, 自动防眩目, 照地灯和集成侧面转向灯带记忆功能
驾驶座记忆功能
前排座椅加热功能
地毯垫
车内情景灯光
InControl 智能驭领 触控 导航



豪华版

主要配置 (较精英版升级配置)

打孔真皮座椅
前后排座椅加热功能
nanoe™ 车内空气净化技术
四区温控
倒车辅助摄像头
捷豹智能免钥匙系统 - 免钥匙进入

*仅适用于3.0升车型

图片展示车型含选配部件。请注意标准配置会根据不同的内饰选择而有所替换。根据发动机版本不同, 标准配置同样会产生变化。



尊享版

主要配置 (较豪华版升级配置)

18" Fan银色铝合金轮圈*

电动尾门

全LED大灯带LED日间行车灯, 自适应大灯和智能远光灯*

前排座椅四向电动腰托

前后排座椅通风功能

电动后风窗遮阳帘

后排开门警示

12.3" 全尺寸虚拟仪表盘

10.2" 中控触摸屏

Meridian环绕音响系统 (825W)

InControl 智能驭领 尊享导航

后座娱乐系统

盲点监测系统带倒车广角侦测功能



豪华版

主要配置 (较尊享版升级配置)

18" Chalice银色铝合金轮圈

豪华温莎打孔真皮座椅

豪华温莎真皮覆盖仪表盘

14向电动调节前排座椅


前排驾驶座和乘客座椅记忆功能

后排翼型头枕

电动侧后窗遮阳帘

车内高级情景灯光

2 选择您的 选配套件

 配置您的爱车, 请访问 jaguar.com.cn

主要标准配置	风年版	精英版	豪华版*	尊享版**	奢华版**	描述
智能启停系统	●	●	●	●	●	
坡道启动辅助	●	●	●	●	●	
捷豹驾驶控制系统	●	●	●	●	●	
电动助力转向系统 (EPAS)	●	●	●	●	●	
智能紧急制动	●	●	●	●	●	
扭矩矢量分配制动系统	●	●	●	●	●	
定速巡航系统, 带自动限速功能	●	●	●	●	●	
车道偏离警示	●	●	●	●	●	
蓝牙连接	●	●	●	●	●	
全景天窗	●	●	●	●	●	
全路况自适应控制系统 (ASPC)	●	●	●	●	●	
捷豹八速自动变速箱, 带捷豹循序式换挡控制系统	●	●	●	●	●	
电子驻车辅助系统 (EPB)	●	●	●	●	●	
车身动态稳定控制及牵引力控制系统	●	●	●	●	●	
制动片磨损提示	●	●	●	●	●	
捷豹智能免钥匙系统 - 免钥匙启动	●	●	●	●	●	

● 标配 ○ 选配 — 无 (○) 带条件选装配置

详情请咨询当地捷豹经销商

*仅适用于2.0升车型 ²仅适用于3.0升车型

**2.0升240马力涡轮增压发动机/2.0升240马力涡轮增压发动机

**2.0升240马力涡轮增压发动机/3.0升340马力机械增压发动机


如需完整的选装配件表或选装套餐表, 请参照XFL配置表和指导价, 或访问jaguar.com.cn配置您的爱车

主要标准配置

	代码	风年版	精英版	豪华版*	尊享版**	奢华版**	描述
动力与驾驶							
自适应定速巡航带排队辅助功能	H41F	○	○	○	○	○	参见第50页

外饰

外饰特色							
	代码	风年版	精英版	豪华版*	尊享版**	奢华版**	描述
黑色车顶	F46B	○	○	○	○	○	
电动尾门	B69B	○	○	○	●	●	
电吸门	F42C	(○)	(○)	○	○	○	确保车门以较省力的方式自动安全关闭
亮黑色格栅带镀铬饰框	G12W	●	●	●	● ¹	● ¹	
镀铬格栅带镀铬饰框	G12V	—	—	—	● ²	● ²	
黑色下格栅		●	●	●	● ¹	● ¹	
镀铬下格栅		—	—	—	● ²	● ²	
镀铬侧窗饰框	D53C	●	●	●	●	●	
镀铬侧通风口	B70C	●	●	●	●	●	
门槛镀铬饰条		●	●	●	●	●	

 配置您的爱车, 请访问 jaguar.com.cn

外饰 (续表)		风斗版	精英版	豪华版*	**	**	
玻璃与后视镜	代码						描述
红外线反射玻璃	D97B	—	—	○	○	○	光线过滤,减少强光眩目、防止有害紫外线进入车内
可加热前风挡玻璃	D96A	○	○	○	○	○	
私密玻璃	H75A	○	○	○	○	○	
车身同色外后视镜-可折叠, 电动调节, 加热, 自动防眩目, 照地灯和集成侧面转向灯	B28P	●	—	—	—	—	
车身同色外后视镜-可折叠, 电动调节, 加热, 自动防眩目, 照地灯和集成侧面转向灯带记忆功能	B28M	—	●	●	●	●	
可定时加热后挡风玻璃		●	●	●	●	●	
雨量感应式雨刷		●	●	●	●	●	
大灯							
自动前大灯		●	●	●	●	●	
双氙气大灯带LED日间行车灯, 大灯高度可调	D90L	●	●	●	● ¹	● ¹	
全LED大灯带LED日间行车灯, 自适应大灯和智能远光灯	D90T	○	○	○	● ²	● ²	参见第 10 页
大灯自动清洗	D17C	●	●	●	●	●	
LED尾灯	D17C	●	●	●	●	●	
外饰颜色							
全系选择请参见第66-67页							
标准漆		○	○	○	○	○	
金属漆		○	○	○	○	○	
轮圈							
全系选择请参见第68-69页							
18" 铝合金备胎	C40D	●	●	●	●	●	
胎压监测系统	C42R	●	●	●	●	●	

● 标配 ○ 选配 — 无 (○) 带条件选装配置

详情请咨询当地捷豹经销商

¹仅适用于2.0升车型 ²仅适用于3.0升车型

*2.0升200马力涡轮增压发动机/2.0升240马力涡轮增压发动机

**2.0升240马力涡轮增压发动机/3.0升340马力机械增压发动机

如需完整的选装配件表或选装套餐表, 请参照XFL配置表和指导价, 或访问jaguar.com.cn配置您的爱车

座椅和饰板

座椅	代码	风半版	精英版	豪华版*	尊享版**	奢半版**	描述
真皮座椅	B41W	●	●	—	—	—	
真皮打孔座椅	B41P	—	—	●	●	—	
豪华温莎打孔真皮座椅	B41M	—	—	—	—	●	
真皮覆盖仪表盘	H03Q	●	●	●	●	—	
豪华温莎真皮覆盖仪表盘	H03E	—	—	—	—	●	
10向电动调节前排座椅	Z03V	●	●	●	●	—	
14向电动调节前排座椅	Z03Z	—	—	—	—	●	包括手动调节头枕高度, 四向电动调节腰托及电动调节乘客与驾驶者的座椅位置
前排座椅四向电动腰托	F52A	—	—	○	●	—	
驾驶座记忆功能	H44N	—	●	●	●	—	电动调节驾驶者座椅、后视镜和方向盘位置
前排驾驶座和乘客座椅记忆功能	H44P	—	—	—	—	●	
后排按摩座椅带4向电动腰托调节	G23A	—	—	(○)	○	○	参见第19页
后排中央扶手(带杯托)	H51A	●	●	●	●	●	
后排乘客可电动调节前排乘客座椅位置	H84A	●	●	●	●	●	参见第19页
后座商务桌板	G73C	—	—	○	○	○	参见第20页
后排翼型头枕	—	—	—	—	—	●	参见第19页
前排座椅加热功能	F53A	○	●	—	—	—	
前后排座椅加热功能	F53B	(○)	(○)	●	—	—	
前后排座椅通风功能	F53D	—	—	(○)	●	●	

饰板


全系选择请参见第82-83页

顶篷和内饰配置

顶篷

捷豹绒面触感顶篷	H01D	●	●	●	●	●	
----------	------	---	---	---	---	---	--

选择您的 选配套件

 配置您的爱车, 请访问 jaguar.com.cn

主要标准配置		风斗版	精英版	豪华版*	**	**	
内饰配置	代码						描述
金属迎宾踏板 - 带“Jaguar”标识	F28E	●	●	●	●	●	
带背景灯光的金属迎宾踏板 - 带“Jaguar”标识	F28F	○	○	○	○	○	带背景灯光的金属迎宾踏板仅限前排
地毯垫	H69H	—	●	●	●	●	
高级地毯垫	H69K	○	○	○	○	○	
电动调节方向盘	D07J	●	●	●	●	●	
多功能软细纹真皮方向盘	F96J	●	●	●	●	●	
可加热方向盘	F97A	○	○	○	○	○	
自动防眩目内后视镜	B68B	●	●	●	●	●	
nanoe™ 车内空气净化技术	J95B	○	○	●	●	●	
驻车通风		●	●	●	●	●	
远程定时温控	H10F	○	○	○	○	○	
双区温控	C88A	●	●	—	—	—	
四区温控	C88G	○	○	●	●	●	
空气质量感应	C89A	●	●	●	●	●	
可锁冷藏手套箱	B23H	●	●	●	●	●	
手动侧后窗遮阳帘	H73B	●	●	●	●	—	
电动侧后窗遮阳帘	H73C	○	○	○	○	●	
电动后风窗遮阳帘	H76G	○	○	○	●	●	
车内照明灯	B65C	●	—	—	—	—	
车内情景灯光	B65A	○	●	●	●	—	
车内高级情景灯光	B65B	○	○	○	○	●	
吸烟套件	A03B	●	●	●	●	●	包括一个烟灰缸和一个点烟器
12V备用电源插座 (2个)	D72B	○	○	○	○	○	
安全和防盗							
后部停车辅助装置	C11A	●	●	●	●	●	
前部停车辅助装置	C13A	●	●	●	●	●	
倒车辅助摄像头	C14A	○	○	●	●	●	
全方位车身影像系统	C14D	○	○	○	○	○	参见第50页
自动泊车 (平行/垂直泊车及自动驶离)	C18B	○	○	○	○	○	
360° 停车辅助	C17A	○	○	○	○	○	参见第50页

● 标配 ○ 选配 — 无 (○) 带条件选装配置 P 选装套件的一部分

详情请咨询当地捷豹经销商

*2.0升200马力涡轮增压发动机/2.0升240马力涡轮增压发动机


**2.0升240马力涡轮增压发动机/3.0升340马力机械增压发动机

如需完整的选装配件表或选装套餐表, 请参照 XF 配置表和指导价, 或访问 jaguar.com.cn 配置您的爱车

主要标准配置

		风车版	精英版	豪华版	尊享版**	奢华版**	
安全和防盗 (续表)							
	代码						描述
前排正面/侧面安全气囊, 带侧气帘		●	●	●	●	●	
车道保持辅助及驾驶员疲劳监测系统	H72D	—	○	○	○	○	参见第50页
盲点监测系统带倒车广角侦测功能	H71C	○	○	○	●	●	
捷豹智能免钥匙系统 - 免钥匙进入	F04B	○	○	●	●	●	
行人接触感应系统	B93A	●	●	●	●	●	
后排开门警示	F20B	(○)	(○)	(○)	●	●	
多媒体系统							
5"全彩TFT显示屏	P50S	●	●	●	—	—	
12.3"全尺寸虚拟仪表盘	P50T	—	—	P	●	●	
8"中控触摸屏	D70B	●	●	●	—	—	
10.2"中控触摸屏		—	—	P	●	●	
抬头显示装置	G62A	—	—	P	P	P	
Meridian音响系统 (380W)	B44V	●	●	●	—	—	
Meridian环绕音响系统 (825W)	B43U	—	—	P	●	●	
InControl 智能驭领 - 导航	G61C	○	●	●	—	—	参见第44-45页
InControl 智能驭领 - 尊享导航	G61A	—	—	P	●	●	参见第46-47页
InControl 智能驭领 - 保障	D45D	○	○	○	○	○	包括SOS紧急呼叫, 捷豹尊享道路救援和远程遥控智能手机应用。参见第43页
InControl 智能驭领 - 高级远程遥控	D47A	P	P	P	P	P	
InControl 智能驭领 - 应用	H57A	P	P	P	P	P	
InControl 智能驭领 - Wi-Fi	A44A	P	P	P	—	—	
InControl 智能驭领 - 尊享服务	A44D	—	—	P	P	P	
数字电视	G52K	—	—	(○)	○	○	
后座娱乐系统	G51C	—	—	P	●	●	
选装套件							
InControl 智能驭领 - 连接 套件	Z77F	(○)	(○)	(○)	—	—	包括InControl 智能驭领 Wi-Fi, InControl 智能驭领 应用和InControl 智能驭领 高级远程遥控
InControl 智能驭领 - 尊享连接 套件	Z77G	—	—	(○)	(○)	(○)	包括InControl 智能驭领 尊享服务, InControl 智能驭领 应用和InControl 智能驭领 高级远程遥控
抬头显示装置套件	Z13A	—	—	(○)	(○)	(○)	包括抬头显示装置和红外线反射玻璃
InControl 智能驭领 - 尊享导航, 包含Meridian环绕音响系统 (825W) 套件	Z59Y	—	—	(○)	—	—	InControl 智能驭领 尊享导航, 12.3"全尺寸虚拟仪表盘, Meridian环绕音响系统 (825W)
InControl 智能驭领 - 尊享导航, 包含Meridian环绕音响系统 (825W) 和后座娱乐系统 套件	Z59R	—	—	(○)	—	—	InControl 智能驭领 尊享导航, 12.3"全尺寸虚拟仪表盘, Meridian环绕音响系统 (825W), 后座娱乐系统


3 选择您的 颜色搭配

 配置您的爱车, 请访问 jaguar.com.cn


标准漆
极光白



金属漆
冰川白



终极黑



晶石灰



激情紅




石英色




劇院紅



曬金棕



4 选择您的 轮圈

 配置您的爱车, 请访问 jaguar.com.cn



17" LIGHTWEIGHT
15 辐

银色

7.5J x 17"

225/55 R17

C54B



17" LUXURY
10 辐

银色

7.5J x 17"

225/55 R17

C55Q



17" LUXURY
10 辐

银色

7.5J x 17"

225/55 R17

C55E

铝合金轮圈颜色	17" LIGHTWEIGHT 15 辐 银色	17" LUXURY 10 辐 银色	17" LUXURY 10 辐 银色
铝合金轮圈尺寸	7.5J x 17"	7.5J x 17"	7.5J x 17"
铝合金轮胎尺寸	225/55 R17	225/55 R17	225/55 R17
代码	C54B	C55Q	C55E
风华版	●	—	—
精英版	●	—	○
豪华版	● ¹	● ²	○
尊享版	—	● ²	○ ²
奢华版	—	—	—


● 标配 ○ 选配 — 无

¹在200马力车型上为标准配置 ²仅适用于240马力车型 ³在3.0车型上为标准配置
根据当地市场实际情况, 标配与选配的情况将有所不同。



	18" FAN 5 辐	18" CHALICE 7 双辐
铝合金轮毂颜色	银色	银色
铝合金轮毂尺寸	8.0J x 18"	8.0J x 18"
铝合金轮胎尺寸	245/45 R18	245/45 R18
代码	C53R	C53S
风华版	—	—
精英版	○	○
豪华版	○	○
尊享版	● ³	○ ²
奢华版	—	●

5 选择您的 内饰

 配置您的爱车, 请访问 jaguar.com.cn

风华版	座椅与线缝	仪表盘与线缝	内饰和选项代码	顶篷	地毯	饰板
标准配置						
真皮座椅	墨黑色搭配墨黑色	墨黑色搭配墨黑色	TR23	淡牡蛎色	墨黑色	亮黑色
精英版	座椅与线缝	仪表盘与线缝	内饰和选项代码	顶篷	地毯	饰板
标准配置						
真皮座椅	墨黑色搭配墨黑色	墨黑色搭配墨黑色	TR26	淡牡蛎色	墨黑色	蔷薇木
	咖啡色搭配咖啡色	深咖啡色搭配深咖啡色	TR27	淡牡蛎色	深咖啡色	蔷薇木
	淡牡蛎色搭配淡牡蛎色	牡蛎色搭配牡蛎色	TR28	淡牡蛎色	牡蛎色	橡木金属拉丝
豪华版	座椅与线缝	仪表盘与线缝	内饰和选项代码	顶篷	地毯	饰板
标准配置						
真皮打孔座椅	墨黑色搭配墨黑色	墨黑色搭配墨黑色	TR64	淡牡蛎色	墨黑色	橡木纹白蜡树节
	咖啡色搭配咖啡色	深咖啡色搭配深咖啡色	TR65	淡牡蛎色	深咖啡色	橡木纹白蜡树节
	淡牡蛎色搭配淡牡蛎色	牡蛎色搭配牡蛎色	TR66	淡牡蛎色	牡蛎色	橡木金属拉丝
	棕褐色搭配棕褐色	墨黑色搭配墨黑色	TR67	淡牡蛎色	墨黑色	橡木纹白蜡树节

尊享版						
	相拼座椅与对比线缝	仪表盘与对比线缝	内饰和选项代码	顶篷	地毯	饰板
标准配置						
真皮打孔座椅	墨黑色搭配墨黑色	墨黑色搭配墨黑色	TR64	淡牡蛎色	墨黑色	椴木纹白蜡树节
	咖啡色搭配咖啡色	深咖啡色搭配深咖啡色	TR65	淡牡蛎色	深咖啡色	椴木纹白蜡树节
	淡牡蛎色搭配淡牡蛎色	牡蛎色搭配牡蛎色	TR66	淡牡蛎色	牡蛎色	椴木金属拉丝
	棕褐色搭配棕褐色	墨黑色搭配墨黑色	TR67	淡牡蛎色	墨黑色	椴木纹白蜡树节
晋华版						
	相拼座椅与对比线缝	仪表盘与对比线缝	内饰和选项代码	顶篷	地毯	饰板
标准配置						
豪华温莎打孔真皮座椅	墨黑色搭配墨黑色	墨黑色搭配墨黑色	TR37	淡牡蛎色	墨黑色	高光乌木
	咖啡色搭配咖啡色	深咖啡色搭配深咖啡色	TR38	淡牡蛎色	深咖啡色	高光乌木
	淡牡蛎色搭配淡牡蛎色	牡蛎色搭配牡蛎色	TR39	淡牡蛎色	牡蛎色	高光乌木
	深咖啡色搭配深咖啡色	深咖啡色搭配深咖啡色	TR40	淡牡蛎色	深咖啡色	高光乌木
	锡耶纳棕搭配锡耶纳棕	墨黑色搭配墨黑色	TR41	淡牡蛎色	墨黑色	高光乌木

5 选择您的 内饰

配置您的爱车, 请访问 jaguar.com.cn

内饰展示: 墨黑色真皮座椅搭配墨黑色线缝, 墨黑色仪表板, 泰晤士银控制台饰面, 亮黑色饰板和淡牡蛎色顶篷。




风华版

内饰颜色组合

标准配置

1


座椅与线缝



墨黑色搭配墨黑色

2

饰板



亮黑色

3


捷豹绒面触感顶篷



淡牡蛎色

4


仪表盘与线缝



墨黑色搭配墨黑色

5


饰面



泰晤士银

6

地毯



墨黑色

5 选择您的 内饰

配置您的爱车, 请访问 jaguar.com.cn



















内饰展示: 墨黑色真皮座椅搭配墨黑色线缝, 墨黑色仪表板, 泰晤士银控制台饰面, 蔷薇木饰板和淡牡蛎色顶篷。



精英版

内饰颜色组合

标准配置

1	2	3	4	5	6
<p>座椅与线缝</p>  <p>墨黑色搭配墨黑色</p>	<p>饰板</p>  <p>蔷薇木</p>	<p>捷豹绒面触感顶篷</p>  <p>淡牡蛎色</p>	<p>仪表盘与线缝</p>  <p>墨黑色搭配墨黑色</p>	<p>饰面</p>  <p>泰晤士银</p>	<p>地毯</p>  <p>墨黑色</p>
 <p>咖啡色搭配咖啡色</p>	 <p>蔷薇木</p>	 <p>淡牡蛎色</p>	 <p>深咖啡色搭配深咖啡色</p>	 <p>泰晤士银</p>	 <p>深咖啡色</p>
 <p>淡牡蛎色搭配淡牡蛎色</p>	 <p>椴木金属拉丝</p>	 <p>淡牡蛎色</p>	 <p>牡蛎色搭配牡蛎色</p>	 <p>泰晤士银</p>	 <p>牡蛎色</p>

饰板选择

椴木金属拉丝饰板及蔷薇木饰板

5 选择您的 内饰

配置您的爱车, 请访问 jaguar.com.cn

























内饰展示: 墨黑色真皮打孔座椅搭配墨黑色线缝, 墨黑色仪表盘, 泰晤士银控制台饰面, 选装椴木纹白蜡树节饰板和淡牡蛎色顶篷。



豪华版

内饰颜色组合

标准配置

1	2	3	4	5	6
<p>座椅与线缝</p>  <p>墨黑色搭配墨黑色</p>	<p>饰板</p>  <p>榉木纹白蜡树节</p>	<p>捷豹绒面触感顶篷</p>  <p>淡牡蛎色</p>	<p>仪表板与线缝</p>  <p>墨黑色搭配墨黑色</p>	<p>饰面</p>  <p>泰晤士银</p>	<p>地毯</p>  <p>墨黑色</p>
 <p>咖啡色搭配咖啡色</p>	 <p>榉木纹白蜡树节</p>	 <p>淡牡蛎色</p>	 <p>深咖啡色搭配深咖啡色</p>	 <p>泰晤士银</p>	 <p>深咖啡色</p>
 <p>淡牡蛎色搭配淡牡蛎色</p>	 <p>榉木金属拉丝</p>	 <p>淡牡蛎色</p>	 <p>牡蛎色搭配牡蛎色</p>	 <p>泰晤士银</p>	 <p>牡蛎色</p>
 <p>棕褐色搭配棕褐色</p>	 <p>榉木纹白蜡树节</p>	 <p>淡牡蛎色</p>	 <p>墨黑色搭配墨黑色</p>	 <p>泰晤士银</p>	 <p>墨黑色</p>

饰板选择

榉木金属拉丝饰板及榉木纹白蜡树节饰板

5 选择您的 内饰

配置您的爱车, 请访问 jaguar.com.cn

























内饰展示: 墨黑色真皮打孔座椅搭配墨黑色线缝, 墨黑色仪表盘, 泰晤士银控制台饰面, 选装榿木纹白蜡树节饰板和淡牡蛎色顶篷。



尊享版

内饰颜色组合

标准配置

1	2	3	4	5	6
<p>座椅与线缝</p>  <p>墨黑色搭配墨黑色</p>	<p>饰板</p>  <p>榉木纹白蜡树节</p>	<p>捷豹绒面触感顶篷</p>  <p>淡牡蛎色</p>	<p>仪表板与线缝</p>  <p>墨黑色搭配墨黑色</p>	<p>饰面</p>  <p>泰晤士银</p>	<p>地毯</p>  <p>墨黑色</p>
 <p>咖啡色搭配咖啡色</p>	 <p>榉木纹白蜡树节</p>	 <p>淡牡蛎色</p>	 <p>深咖啡色搭配深咖啡色</p>	 <p>泰晤士银</p>	 <p>深咖啡色</p>
 <p>淡牡蛎色搭配淡牡蛎色</p>	 <p>榉木金属拉丝</p>	 <p>淡牡蛎色</p>	 <p>牡蛎色搭配牡蛎色</p>	 <p>泰晤士银</p>	 <p>牡蛎色</p>
 <p>棕褐色搭配棕褐色</p>	 <p>榉木纹白蜡树节</p>	 <p>淡牡蛎色</p>	 <p>墨黑色搭配墨黑色</p>	 <p>泰晤士银</p>	 <p>墨黑色</p>

饰板选择

榉木金属拉丝饰板及榉木纹白蜡树节饰板

5 选择您的 内饰

配置您的爱车, 请访问 jaguar.com.cn































内饰展示: 咖啡色豪华温莎打孔真皮座椅搭配咖啡色线缝, 深咖啡色仪表盘, 泰晤士银控制台饰面, 高光乌木饰板和淡牡蛎色顶篷。



奢华版

内饰颜色组合

标准配置

1	2	3	4	5	6
<p>座椅与线缝</p>  <p>墨黑色搭配墨黑色</p>	<p>饰板</p>  <p>高光乌木</p>	<p>捷豹绒面触感顶篷</p>  <p>淡牡蛎色</p>	<p>仪表盘与线缝</p>  <p>墨黑色搭配墨黑色</p>	<p>饰面</p>  <p>泰晤士银</p>	<p>地毯</p>  <p>墨黑色</p>
 <p>咖啡色搭配咖啡色</p>	 <p>高光乌木</p>	 <p>淡牡蛎色</p>	 <p>深咖啡色搭配深咖啡色</p>	 <p>泰晤士银</p>	 <p>深咖啡色</p>
 <p>淡牡蛎色搭配淡牡蛎色</p>	 <p>高光乌木</p>	 <p>淡牡蛎色</p>	 <p>牡蛎色搭配牡蛎色</p>	 <p>泰晤士银</p>	 <p>牡蛎色</p>
 <p>深咖啡色搭配深咖啡色</p>	 <p>高光乌木</p>	 <p>淡牡蛎色</p>	 <p>深咖啡色搭配深咖啡色</p>	 <p>泰晤士银</p>	 <p>深咖啡色</p>
 <p>锡耶纳棕搭配锡耶纳棕</p>	 <p>高光乌木</p>	 <p>淡牡蛎色</p>	 <p>墨黑色搭配墨黑色</p>	 <p>泰晤士银</p>	 <p>墨黑色</p>

5 选择您的 内饰

⚙️ 配置您的爱车, 请访问 jaguar.com.cn

亮黑色饰板

橡木纹白蜡树节饰板

高光乌木饰板



榎木金属拉丝饰板



蔷薇木饰板



6 选择您的 捷豹附件

欲了解更多捷豹全系列附件信息, 请咨询当地经销商或访问捷豹官网 jaguar.com.cn



碳纤维套件

碳纤维侧通风口 左 T2H6208/右 T2H6209

碳纤维后视镜罩

品质优良的碳纤维侧通风口, 不仅完善了外观设计, 也不失对性能的追求。搭配高档碳纤维后视镜罩, 使XFL的外观引人注目, 且平添卓越性能特质。



铝质换挡拨片
T2R6547
T2R6547CAY 红色

方向盘换挡拨片备件采用优质铝材料，使车内的主要接触部位具有高品质表面。拨片用军用加工铝制造，手工打磨，形成优质表面，并经过阳极氧化处理，确保不会因为磨损而退化。



高级地毯垫套装
T2H7171PVJ

漆黑色的高级2,050g/m² 绒面行李垫，带捷豹标识和正绒面革边缘粘合缝。精选地毯给内饰起到了画龙点睛的作用。



运动型踏板罩
手动 T2H3747
自动 T2H3746

由不锈钢与橡胶制成的踏板套件可牢固地安装在现有踏板之上，使其看上去更具现代运动气息。



头枕衣架
T2H7759

捷豹衣架是安装在汽车头枕上的衣架，具有捷豹商标，采用镀“弹簧座”结构。该衣架安装简单牢固，易于安装拆卸，便利的挂衣点可防止您的衣物起皱。



个性化照明迎宾踏板
T2H6134PVJ


优雅时尚的铝门槛护板在驾驶员车门或乘客车门打开时发光。高亮显示柔和的荧光蓝照明灯。



后挡泥板
T2H12954

具有捷豹标志的前后挡泥板弥补了XFL车型线条的不足，为车辆提供脏污和碎石侵蚀防护。

技术参数

 配置您的爱车, 请访问 jaguar.com.cn

发动机		2.0 升 i4 200 马力 涡轮增压汽油发动机	2.0 升 i4 240 马力 涡轮增压汽油发动机	3.0 升 340 马力 机械增压汽油发动机
排量	毫升	1,999	2,995	2,995
最大功率	马力 (千瓦)	200 (147)	240 (177)	340 (250)
@ 转/分钟	转/分钟	5,500	5,500	6,500
最大扭矩	牛·米	320	340	450
@ 转/分钟	转/分钟	1,750-4,000	1,750	3,500
性能参数		后驱	后驱	后驱
0-100 公里/小时加速时间	秒	8.1	7.4	6.0
最高时速	公里/小时	230	240	250
燃油消耗 ¹		后驱	后驱	后驱
城市工况油耗	升/100 公里	10.6	10.6	12.3
郊区工况油耗	升/100 公里	6.3	6.3	6.6
综合工况油耗	升/100 公里	7.9	7.9	8.7
综合二氧化碳排放	克/公里	189	189	208
油箱容积	约升	74	74	74

● 标配 一无

¹油耗和二氧化碳排放数据系根据中国的法规和标准测试所得

²车重对应标配。选配会增加重量。

尺寸规格		2.0升 i4 200马力 涡轮增压发动机	2.0升 i4 240马力 涡轮增压发动机	3.0升 340马力 机械增压汽油发动机
车长	毫米	5,093	5,093	5,093
总宽度(含后视镜)	毫米	2,091	2,091	2,091
总宽度(不含后视镜)	毫米	1,880	1,880	1,880
车高	毫米	1,456	1,456	1,456
轴距	毫米	3,100	3,100	3,100
前轮距	毫米	1,605	1,605	1,605
后轮距	毫米	1,609	1,609	1,609
最小离地间隙	毫米	108	108	108
转弯直径(路缘到路缘)	米	12	12	12
行李箱容积	升	540	540	540
重量²		后驱	后驱	后驱
整备质量	千克	1,705	1,725	1,830
车辆总重	千克	2,230	2,230	2,340
发动机				
风华版		●	—	—
精英版		●	—	—
豪华版		●	●	—
尊享版		—	●	●
奢华版		—	●	●

尺寸规格

总宽度(含后视镜) 2,091 毫米
总宽度(不含后视镜) 1,880 毫米

行李箱容积 540 升



转弯直径（路缘到路缘）12米



尺寸规格系车辆在自重状态下测得。（按VDA标准测量方法，使用200x100x50毫米方格。）

捷豹体验

要了解捷豹，没有比亲自试驾更好的方式了。捷豹体验活动为您提供了丰富而独特的机会，带您全方位发现捷豹。我们的赛道体验将让您有机会与无与伦比的捷豹家族车型一起体验极限。捷豹体验也为您提供了参观捷豹英国工厂的机会，您将亲眼目睹一台捷豹的诞生过程。

前往<http://www.jaguar.co.uk>，了解更多



幕后精彩

捷豹工厂之旅为您提供独特机会体验捷豹车辆生产全过程 - 从金属板材成型到在我们的现代化先进生产设备旁，您可以亲眼目睹技艺精湛的技工与精密的机器之间天衣无缝的配合，打造出激动人心的捷豹车型 - 从强劲的 F-TYPE 到颠覆性的高性能 SUV F-PACE。

前往<http://www.jaguar.co.uk>，了解更多



驾驶体验

酣畅驾驶最新捷豹车型，或者再现捷豹辉煌历史，这样的机会是很少的。捷豹驾驶体验为您提供永生难忘的驾驶冒险之旅。想象自己坐在高性能捷豹车型的方向盘后，捷豹驾驶体验导师近在身旁，而您尽情驰骋私人赛道。这就是捷豹性能驾驶学院。

前往<http://www.jaguar.co.uk>，了解更多



经典体验

我们的国际探险之旅会带您直面极端路况及越野路况，让您的驾驶体验更进一步。经典体验活动提供一系列行程及挑战，测验并发展您的性能驾驶技巧。每年都有捷豹客户和爱好者参加我们豪华的冰雪试驾体验。位于瑞士格施塔德的滑雪胜地，是享受的高性能驾驶的快感的理想地点。捷豹冰雪试驾体验每年冬天举行，为期两天，带您体验远离喧嚣的生活。您可以从下面简单了解。如想加入下一次体验活动，我们可以及时通知您。

前往<http://www.jaguar.co.uk>，了解更多

捷豹世界

选择XFL，即选择加入了激动人心的捷豹世界。在这里，您可以轻松无忧地拥有和驾驶XFL，同时我们为您提供一系列专属服务和风尚产品。



售后服务

XFL的后续使用成本低。例如，采用智能设计和先进燃油技术。

原厂配件

捷豹原厂配件设计、测试和制造均达到与原车配件一样的高质量标准。每个配件都是专为XFL打造，以保证良好性能和寿命。



捷豹金融服务

从容性能与诱人设计是每一辆捷豹的标准。捷豹金融服务让购买捷豹的过程一样轻松满意。无论是购买新车还是二手车，个人购买或企业采购，我们都提供相应金融服务任您选择。详情请咨询当地捷豹经销商。



捷豹救援

捷豹救援提供车辆紧急道路救援服务, 包括由于机械故障或穿孔等意外小问题引起的发动机熄火等。不论什么状况, 不论您在哪里, 都可以依靠我们的道路救援服务。



企业大客户

捷豹致力于通过提供极具吸引力的车型和优质典范的客户服务, 成为企业大客户采购青睐的高端汽车制造商。动感而格调独具的捷豹车型, 亦是购买企业个性和风格的有力表达。我们不遗余力地提供以客户为中心的售后服务, 使每辆捷豹在正常运行的同时能够时刻保持良好状态, 确保以出色的性能和经济高效的运行为购买企业服务。前往<http://www.jaguar.com.cn/fleet-and-business/index.html>, 了解更多



捷豹杂志

捷豹杂志是捷豹汽车有限公司的官方杂志。精彩呈现全新捷豹 F-PACE、F-TYPE、XJ、XE和XF车型, 同时带您走进关于奢华、时尚、设计与旅途的世界。

捷豹精品

最新捷豹精品采用和捷豹汽车一样匠心独具的设计过程与细节倾注。这从我们的服饰系列、高级真皮精品和奢华旅行用品中即可看出。为纪念捷豹历史, 我们还推出致敬传奇成就的跑车灵感礼品和服饰。前往<https://jaguarlandrover.tmall.com>天猫商店, 了解更多

专业术语解释

C

车载连接套件

车载连接套件包含了一系列应用和技术，提供互联网连接、车内应用和远程车辆遥控，增强您和您的捷豹、和外部世界之间的沟通。

车内高级情景灯光

车内高级情景灯光突出了您爱车的关键功能和风格，并提供可调节的车内氛围灯光。有多达10种色彩可供选择。

车内情景灯光

车内情景灯光突出座舱的关键功能和设计细节，并提供浅蓝色的氛围灯光。

F

风阻系数

风阻系数数值指的是车辆的牵引力系数。它和车辆的空气动力学相关。牵引力系数越低，车辆的空气动力学效能越高。

G

GPS

GPS系统通过卫星得知车辆位置。通过和车载地图的配合，导航系统可以提供路线建议并跟踪车辆位置。

高级停车辅助

高级停车辅助除提供全部的停车辅助功能（参阅本手册第50页）之外，还具备360度全景停车辅助，提供倒车空间图示。这让驾驶者在有限的倒车空间可以更有信心。倒车速度最高可达16公里/每小时。

固态硬盘

固态硬盘能高速读写数据。

H

航位推算法

航位推算法通过多个感应器监测车辆方位、车轮转速和倾斜角度，此功能的监测频率达到每秒40次，即使在没有GPS信号的情况下，也能精准定位车辆所在方位。

J

J型日间行车灯

J型日间行车灯是车辆前大灯的组成部件，它两个单独的“J”型LED行车灯组成。它们让捷豹在道路上拥有更强的辨识度。

捷豹驾驶控制系统

配合车身动态稳定控制系统、发动机和变速箱管理系统调节发动机转速、换挡和刹车力度。它提供多种模式，优化车辆对不同的驾驶状况和风格做出的反应。

捷豹驾驶控制系统旋钮

捷豹驾驶控制系统旋钮位于中控台上，帮助您在不同的驾驶模式间快速切换。

减震器

减震器能吸收车辆悬挂受到的冲击力，让乘坐更为舒适，车辆更易于操控。

L

LED大灯带J型日间行车灯

更明亮的LED车灯让车辆在光线不足的路段获得更好的视野。加上LED J型日间行车灯和LED车灯传感器。这些灯光都结合了捷豹的自适应灯光系统和智能远光系统。

M

MHL连接

MHL能让个人电子设备和InControl智能驭领相连接。它还提供音频视频数据的无损传输。

Q

前置预警系统

当有冲撞的可能性时，前置预警系统将会向驾驶者发出听觉与视觉的双重警告。

S

四区温控

根据个人喜好进行四个空间区域的温度控制。

10.2英寸彩色触控屏

10.2英寸彩色触控屏带有多点触控功能，让系统控制更为自然流畅。支持滑动、放大等手势操作。

12.3英寸全尺寸虚拟仪表盘显示

取代传统仪表盘，12.3英寸全尺寸虚拟仪表盘显示采用TFT屏幕，显示车辆的关键信息。它拥有四种不同的主题模式，并提供3D地图显示。

SD卡

SD卡是一种闪存卡，能以较小的体积存储大量数据。



W

卫星视图

卫星视图让你在使用导航系统时以卫星视图模式观察。

X

氙气大灯

双氙气大灯使照明效果更好，带J型LED日间行车灯更加引人注目。

Y

音频输入接口

驾驶员能通过AUX音频输入接口将个人设备便捷地与车辆的音频输入连接。

Z

自适应LED大灯

传感器可对车辆速度和方向变化做出响应，使大灯光束转向，将光线投射到更远的角落，使夜间驾驶更加安全无忧。智能远光灯可自动最大化驾驶员可视范围，当监测迎面驶来的车辆或路灯，前大灯自动切换为近光。

智能启停系统

智能启停系统是一项在可无需发动机运转时停止发动机的技术，能够改善燃油经济性并减少车辆的CO₂排放。一旦驾驶员松开制动踏板，发动机即刻重新启动，并在驾驶员踩向油门踏板之前全速运行。

重要讯息

我们致力于寻求各种方法，对车辆规格、设计和生产持续进行改进，产品不断更新换代。尽管我们已竭力提供最新信息，但不应将本产品手册视为针对当前规格的完全准确的指南，也不得将其视为任何特定车辆的销售依据。分销商和经销商并非捷豹路虎汽车有限公司的代理，绝无权力以任何明示或暗示的承诺或声明对捷豹路虎汽车有限公司构成约束。此处所作对比都基于制造商自身提供的数据和测试，测试均于出版前完成。

颜色

印刷品和线上显示颜色仅为示意颜色，请以实车色彩为准。

重要说明

本手册包含的信息涵盖了所有车辆附属产品和可选设备，其中的部分内容可能不适用于您的车辆。由于印刷周期缘故，本手册可能包含对一些尚未普遍采用选件的说明。

Meridian 是 Meridian Audio Limited 公司所有的注册商标。

Bluetooth® 字标和标识属 Bluetooth SIG, Inc. 公司所有，我们对此使用已获得许可。

iPod, iPod touch 和 iPad 是苹果公司在美国和其他国家的注册商标。

封面封底展示车型分别是：XFL 奢华版 剧院红 带选装配置（根据市场而定）



662 MLW

XF L

35t
奇瑞捷豹