

EV6



Movement that inspires



也许旅途, 会偶遇崎岖

也许旅途, 是反复冗长的过程

想要把枯燥甩在身后

就让EV6陪伴您, 去探寻必经之路的全新风景

去挑战崎岖, 乏味

让每一段旅程, 丰富您的内心

EV6 GT-Line

※ 画面中车型图片仅供参考, 具体以当地授权经销商店内实际销售车型为准

超快充电

14分钟,为您的生活注满能量

仅14分钟就能完成从30%至80%的充电

超快充电节省您的宝贵时间

*以350kW超快充电桩为准



※ 以上电池充电时间是基于我公司研究所试验结果的数值

※ 以上充电速度是在常温条件下的电池温度/车外温度下测量的数值,实际充电速度会因电池*温度、充电功率、电池劣化程度、车外温度等而有所不同

※ 冬季等车外温度偏低环境下,实际充电时间可能会因电池性能下降而增加

※ 画面中车型图片仅供参考,具体以当地授权经销商店内实际销售车型为准

超长续航

一次充电续航里程最大可达671公里

EV6的76.4kWh大容量电池

让您远离续航焦虑带来的烦恼



※ 以上能耗(续航里程)以产业部认证数值为准

※ 以上能耗(续航里程)是基于标准模式的数值,实际情况可能因驾驶方式、车速、搭乘人数、载重量、车辆设置、保养状态、车外温度、天气情况及路况等而有所差异

※ 冬季等车外温度偏低环境下,实际续航里程可能会因电池性能下降而缩短

※ 画面中车型图片仅供参考,具体以当地授权经销商店内实际销售车型为准



全景曲面显示屏

配备双12.3英寸全景曲面显示屏, 呈现野性与奢华融为一体的内饰风格
Kia Connect智能互联服务可实现双音区语音控制、远程控制、车家互联、实时在线导航等多项便捷功能



增强现实抬头显示 (AR-HUD)

增强现实抬头显示可将前方道路信息与主要行驶信息呈现至前挡风玻璃上, 驾驶者无需移动视线即可获得以上信息, 让行车更加安全



英国之宝豪华音响系统(14个扬声器)

英国之宝豪华音响系统的14个扬声器与高品质音效为您带来洗涤心灵般的清澈感, 采用电动汽车主动式模拟声浪 (ASD), 为出行带来与众不同的感官享受



i-PEDAL单踏板模式

通过控制加速踏板实现加速、减速、停车的单踏板模式



电子旋钮式换挡 (SBW)

电子旋钮式换挡有效提高换挡操作便利性



E-GMP平台

搭载新一代整合型动力输出系统, 提高续航里程, 低重心设计和后轮驱动技术, 让您感受到前所未有的驾控性能和驾驶舒适感

寻找灵感的旅途上,安全无比重要, EV6充分考虑您的安全性与便利性, 搭载同级先进的高级驾驶辅助系统

以关怀备至的安全科技为您预先感知和躲避危险情况, 这便是您可以选择并信任EV6的原因所在



高速公路驾驶辅助 II (HDA 2)

在高速公路上行驶时, 与前车保持一定距离, 并按照驾驶员设定的车速, 辅助车辆在弯道路面也能保持在车道中央行驶
另外, 车速超过特定范围时, 手握方向盘将转向灯拨杆拨向欲变道的方向, 则系统将辅助车辆自动变道




后方交叉防止碰撞辅助 (RCCA)

倒车时监测到后方有车辆, 及时发出警报并辅助刹车, 减少由于盲区导致与后方来车发生碰撞的安全隐患



前方防止碰撞辅助 (FCA)

侦测前方车辆、行人、二轮车及交叉路口对向直行车辆, 以及超车时对向车、侧方接近车、交叉车辆, 预先警告并采取制动措施, 有效避免碰撞事故的发生, 保证行人及驾乘安全



盲区防止碰撞辅助 (BCA)

监测后方侧方临近车辆, 发现有碰撞危险时, 系统采取警告和制动, 避免或减轻碰撞伤害



安全下车辅助 (SEA)

当打开车门时检测到后方来车时会发出警报提醒, 并锁止车门



遥控智能泊车辅助 (RSPA)

在车外远程控制车辆停车及出车, 驾驶员上车后可自动调节车头方向、车速、变速器等, 使停车/出车更加方便

·高级驾驶辅助系统只起到辅助驾驶员的作用, 驾驶车辆时应时刻保持高度注意力
·系统可能会因周边环境及行驶条件的影响, 发生运行不畅现象。具体内容请参考使用手册
※画面中车型图片仅供参考, 具体以当地授权经销商店内实际销售车型为准

生活不止工作、琐事和烦恼

还有湖泊、山海与美好

带上行李,目的地是心之所向,最佳拍档GT-Line带您领略梦幻般的旅程



※画面中车型图片仅供参考,具体以当地授权经销商店内实际销售车型为准



GT-Line内饰设计

采用D型方向盘、专属的几何3D图案等设计元素,展现出GT-Line独有的动感和高级感,使驾驶体验更加淋漓尽致

GT-Line外观设计

与车身颜色统一的轮眉、专属的前后保险杠设计相结合,展现出GT-Line独有的干练美感



此刻, 您的平淡日常
将由EV6 GT加速调整为澎湃模式
爆发性十足的动感体验以及焕然灵动的设计
让您以全新的姿态掌控生活



※画面中车型图片仅供参考, 具体以当地授权经销商店内实际销售车型为准



※ 画面中车型图片仅供参考, 具体以当地授权经销商店内实际销售车型为准

最高时速260km/h的卓越性能表现

EV6 GT将为您的生活带来动感与舒适的全新体验



0-100km/h 加速时间 3.5秒

EV6 GT为您带来爆发性加速动力, 最高时速达260公里的强大行驶性能, 从静止到时速100公里只需3.5秒



电子限滑差速器 (e-LSD)/电子控制悬架系统(ECS)

电子限滑差速器能够主动控制左右轮的动力输出, 提高高速转弯时的操控力并且弥补动力损失。此外, 电子控制悬架系统能够根据行驶模式实现稳定舒适的乘坐感受和优异的操控性能



前轮大口径制动卡钳(4活塞)

前轮配备大口径4活塞制动卡钳, 更大的轮盘制动器带来符合高性能车辆的制动力

※ 由于性能特性, EV6 GT配备的高性能刹车可能会产生噪音及灰尘, 此为正常现象



极具质感的座椅, 搭配充满动感的设计, 让您全方位感受EV6 GT的卓越性能与稳定性
为您带来完美的驾乘感



GT内饰设计

一体式GT运动座椅、专用Geonic立体图案、荧光色点缀等GT独有的运动型设计风格与舒适感, 为您增添出行乐趣



21英寸铝合金镜面轮毂

21英寸动感设计的轮毂、高性能轮胎及荧光色卡钳, 带来强烈的视觉冲击, 提供了稳定的运动感驾驶体验



GT驾驶模式

EV6 GT驾驶模式可以对电机、制动器、转向系统、减震器、电子限滑差速器(e-LSD)和车身稳定系统(ESC)进行优化设置, 以提高车辆的加速性能、驾驶操控性

※ 画面中车型图片仅供参考, 具体以当地授权经销商店内实际销售车型为准

您的风格,将成为街头瞩目的焦点

外观、内饰、前沿便利功能,由您的喜好来自由搭配选择,去感受与众不同的乐趣



19英寸铝合金镜面轮毂

21英寸铝合金镜面轮毂 (GT专用)



隐藏电动门把手

停车或行驶时隐藏于车门内部,当乘客上下车时,隐藏电动门把手会自动弹出,大大提高便利性



盲区显示 (BVM)

当拨动转向灯拨杆时,会在仪表盘上显示该方向侧后方影像,有助安全行驶



智能感应电动尾门

携带钥匙靠近车辆尾部,即可自动开启尾门



A. 车门地图袋 / 脚垫

采用再生材料及先进工艺制作环保板与辅助垫,打造健康环保的座舱环境

B. 环保工艺座椅

座椅面料采用亚麻籽提取物染色,减少对环境的污染



前排舒压座椅

驾驶席与副驾驶席采用舒压座椅,让乘坐者以无重力姿势享受舒适的休憩时光



可开启电动天窗

配备大尺寸可开启电动天窗,为驾驶者与同乘者带来开放感十足的舒适体验



全景影像 (SVM)

行车时通过中控按键切换不同区域的影像,倒车时可显示360度全景画面,增强泊车时的安全性和便利性



中央控制台触摸式开关

可在中央控制台通过触摸的方式,操作座椅加热、方向盘加热等设置



D型真皮方向盘

方向盘双幅设计减少视线遮挡,让视线更通透



车外V2L电源输出

配备V2L车外220V电源输出,可以驱动日常家电,充足电力让您的生活更精彩



车内V2L电源输出(含儿童保护锁)

配备V2L车内220V电源输出,满足常见出行设备的充电需求



USB接口 (Type-C)

配备Type-C 充电接口,支持快速充电,提高充电便利性



手机无线充电

中央扶手箱上方托盘配备智能手机无线充电功能,令用车生活快捷便利



前备箱 (2WD)

设置于前备箱 (2WD) 中的收纳空间,容积可达52L



前备箱 (4WD)

设置于前备箱 (4WD) 中的收纳空间,容积可达20L

※ 画面中车型图片仅供参考,具体以当地授权经销商店内实际销售车型为准



去了解那些全新的事物
让自己的生活保持新鲜感
去和亲朋好友露营
奔赴一场与大自然的亲密约会
EV6 将成为您的理想露营伴侣
煮一杯香醇的咖啡, 看一部热门的电影, 感受灵感无限绽放

※画面中车型图片仅供参考, 具体以当地授权经销商店内实际销售车型为准

内饰颜色



黑白内饰



黑色内饰




GT专用黑色内饰



※ 画面中车型图片仅供参考，具体以当地授权经销商店内实际销售车型为准

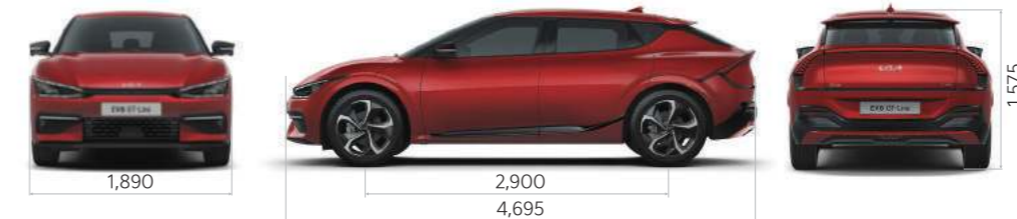
外观颜色



车身尺寸

GT-Line

※ 单位(mm)



GT



※ 以上能耗(续航里程)以产业部认证数值为准

※ 以上能耗(续航里程)是基于标准模式的数值,实际情况可能因驾驶方式、车速、搭乘人数、载重量、车辆设置、保养状态、车外温度、天气情况及路况等而有所差异

※ 冬季等车外温度偏低环境下,实际续航里程可能会因电池性能的下降而缩短

※ 画面中车型图片仅供参考,具体以当地授权经销商店内实际销售车型为准

EV6 基本参数

区分		GTL	GTL eAWD	GT	GT Opt	
车身参数	长×宽×高 (mm)	4,695 x 1,890 x 1,575		4,695 x 1,890 x 1,570		
	轴距 (mm)	2,900				
	最小离地间隙 (mm)	160		155		
	轮胎规格	235/55 R19		255/40 R21 (米其林PS4高性能轮胎)		
动力性能	整备质量 (Kg)	1,995	2,100	2,180		
	电机驱动方式	RWD	AWD	AWD		
	驱动电机数	单电机	双电机	双电机		
	电机布局	后置	前置+后置	前置+后置		
	电机类型	永磁同步电机				
	电池能量 (kWh)	76.4				
	电池类型	三元锂电池				
	电动机总功率 (kW)	168	239	430		
	电动机总马力 (Ps)	229	325	585		
	电动机总扭矩 (N·m)	350	605	740		
	前电动机最大功率 (kW)	-	74	160		
	前电动机最大扭矩 (N·m)	-	255	350		
	后电动机最大功率 (kW)	168	165	270		
	后电动机最大扭矩 (N·m)	350	350	390		
最高车速 (km/h)	185	190	260			
CLTC续航里程 (km)	671	638	555			
底盘性能	超快充 30-80% 350kW	14min				
	快充 30-80% 120kW	22min				
	0-100km 加速时间 (s)	7.3	5.2	3.5		
	前悬架类型	麦弗逊式独立悬架				
	后悬架类型	多连杆独立悬架				
	前制动器类型	通风盘式				
	后制动器类型	盘式	通风盘式			
	转向器类型	电子助力转向		可变传动比电子助力转向		
	EV配置	预约充电系统	S	S	S	S
		V2L 车外220V电源输出	-	-	S	S
V2L 车内220V电源输出		S	S	S	S	
能量回收系统		S	S	S	S	
智能热管理系统(含热泵空调)		S	S	S	S	
分布式动力电池管理		S	S	S	S	
动力电池加热系统		S	S	S	S	
ASD主动式模拟声浪		-	-	S	S	

※ 以上规格配置会根据车型及选装配置而有所不同

车型配置

区分	GTL	GTL eAWD	GT	GT Opt
外观				
LED前大灯	S	S	S	S
LED日间行车灯	S	S	S	S
LED流光转向灯	S	S	S	S
LED后组合尾灯（兼容尾翼功能）	S	S	S	S
LED高位制动灯	S	S	S	S
自动灯光控制	S	S	S	S
可开启电动天窗	S	S	S	S
双层隔音前挡风玻璃	S	S	S	S
双层隔音前排侧窗玻璃	S	S	S	S
双层隔音后排侧窗玻璃	S	S	S	S
后排侧窗隐私玻璃	S	S	S	S
隐藏电动门把手	手动	手动	S	S
19英寸铝合金轮毂	S	S	-	-
21英寸铝合金轮毂	-	-	S	S
内饰				
绒面革座椅	-	-	S	S
高级皮质座椅	S	S	-	-
D型真皮方向盘	S	S	S	S
电子旋钮式换挡 (SBW)	S	S	S	S
多色动态氛围灯	S	S	S	S
行李箱遮物帘	S	S	S	S
金属踏板	S	S	S	S
安全				
前排安全气囊	S	S	S	S
前排侧气囊	S	S	S	S
侧气帘	S	S	S	S
前排中置气囊	S	S	-	-
车身稳定系统 (ESC)	S	S	S	S
上坡辅助系统 (HAC)	S	S	S	S
胎压显示系统 (TPMS)	S	S	S	S
全景影像 (SVM)	-	-	-	S
盲区显示 (BVM)	-	-	-	S
倒车影像 (RVM)	S	S	S	S
前后驻车雷达 (PDW-F/R)	S	S	S	S
电子驻车 (EPB) + 自动驻车 (Auto hold)	S	S	S	S
防夹安全车窗	S	S	S	S
后排乘客遗忘提醒 (ROA)	S	S	S	S

车型配置

区分	GTL	GTL eAWD	GT	GT Opt
智能驾驶安全辅助				
前方防止碰撞辅助 (FCA)	S	S	S	S
<ul style="list-style-type: none"> 车辆、行人、二轮车、交叉路对向车 超车时对向车、侧方接近车、交叉车辆 	S	S	S	S
驾驶风格联动智能巡航控制 (SCC-ML)	S	S	S	S
基于导航智能巡航控制 (NSCC-Z/C) (安全区间、曲线路)	S	S	S	S
高速公路驾驶辅助 I (HDA 1)	S	S	-	-
高速公路驾驶辅助 II (HDA 2)	-	-	S	S
后方交叉防止碰撞辅助 (RCCA)	S	S	S	S
后方交叉碰撞警告 (RCCW)	S	S	S	S
车道保持辅助 (LFA)	S	S	S	S
车道防止偏离辅助 (LKA)	S	S	S	S
驾驶员注意力警告 (DAW)	S	S	S	S
智能限速辅助 (ISLA)	S	S	S	S
盲区防止碰撞辅助 (BCA)	S	S	S	S
智能远光灯辅助 (HBA)	S	S	S	S
安全下车辅助 (SEA)	-	-	S	S
后方泊车防止碰撞辅助 (PCA-R)	-	-	-	S
遥控智能泊车辅助 (RSPA)	-	-	-	S
性能				
一键GT模式	-	-	S	S
电子控制悬架系统 (ECS)	-	-	S	S
电子限滑差速器 (e-LSD)	-	-	S	S
可变传动比电子助力转向	-	-	S	S
一体式GT运动座椅	-	-	S	S
前轮大口径制动卡钳 (4活塞)	-	-	S	S
i-PEDAL 单踏板模式 (拨片调节)	S	S	S	S
驾驶模式选择 (DMS)	S	S	S	S
舒适&便利				
智能钥匙&一键启动	S	S	S	S
手机无线充电	S	S	S	S
方向盘加热	S	S	S	S
前排10向电动座椅 (含2向腰托调节)	S	S	-	-
前排舒压座椅	S	S	-	-
前排加热座椅	S	S	S	S
后排加热座椅	-	-	S	S
后排座椅6:4折叠	S	S	S	S

车型配置

区分	GTL	GTL eAWD	GT	GT Opt
后排侧出风口 (B立柱)	S	S	S	S
双区自动空调	S	S	S	S
智能空气净化系统	S	S	S	S
自动除雾	S	S	S	S
雨量感应式雨刷	S	S	S	S
电子防眩目内后视镜 (ECM w/ETCS)	S	S	S	S
外后视镜电动调节 (可加热+可折叠)	S	S	S	S
智能感应电动尾门	S	S	S	S
多媒体				
12.3英寸资讯娱乐系统 (S-OTA) (多点触控宽幅式大屏、含爱奇艺、百度新闻等多媒体)	S	S	S	S
Kia Connect & 百度智能互联服务 3.0 (含双音区语音控制、远程控制、车家互联、实时在线导航等)	S	S	S	S
12.3英寸炫彩液晶仪表盘	S	S	S	S
增强现实抬头显示 (AR-HUD)	-	-	-	S
英国之宝豪华音响系统 (14扬声器)	-	-	S	S
6扬声器	S	S	-	-
蓝牙连接	S	S	S	S
12V电源接口 (2个)	S	S	S	S
USB接口 (4个Type C/1个数据)	S	S	S	S
选装包				
便携式充电枪 (ICCB)	○	○	○	○

※特别说明:

- “S”:标配;“O”:选装;“-”:无此配置

- 具体配置因车型不同而存在差异,请以实车为准

- 为了不断研发和改进产品以满足客户需求,江苏悦达起亚汽车有限公司保留更改产品技术参数、配置、选装件及颜色等权利



更多产品信息
请扫描二维码www.kia.cn

2023年

8月

制作日期



Movement that inspires

江苏悦达起亚汽车有限公司

网址: www.kia.cn

全国呼叫中心: 400-799-0000