

章驭也有道 悦我人生

全新东风标致508 享驭而至
驾乘尽享的中高级杰座



东风标致 508



PEUGEOT

彰本色，而觉真我光华，
驰由心，以感广博天地，
亦彰亦驰之间，悦享其道。

全新东风标致508
彰驰有道 悦我人生





以 T+STT 高效动力，驰骋心中之广阔天地；
以 Tech Drive 智能驾控，连接人车之智慧灵犀；
以 Global Design 全球设计，彰扬内在之闪耀雄心。
且彰且驰之中，尽享其程，
悦享人生之杰作，唯有悦我人生之杰座。

全新东风标致 **508**
驾乘尽享的中高级杰座

T+STT 高效动力

收放自如的巅峰力作


劲逐非凡动感 也尽展内心所感



T+STT 高效动力

驱驰之道在于驾驭，驰骋千里也能精妙于毫厘。

融澎湃动感于一芯，容万千所感于一心。

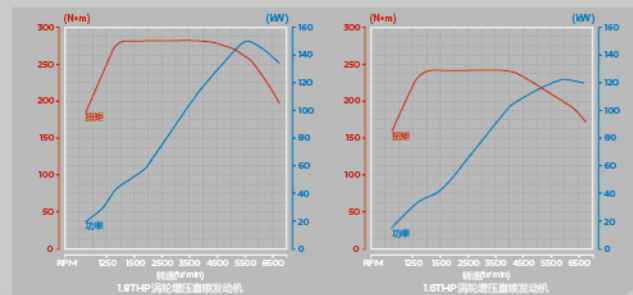


1.8THP 涡轮增压直喷发动机

采用 Twin Scroll 双涡管涡轮增压技术与高压缸内直喷技术，以280 N·m/1400-4000rpm 峰值扭矩和150kW/5500rpm 最大功率的强劲表现傲视同价，油耗更低至6.9L/100km。不动声色，磅礴动力一挥而就。

1.6THP 涡轮增压直喷发动机

由PSA集团与BMW集团联合开发，凭借出色的动力性及经济性，连续6年荣膺“国际年度发动机”大奖，创造了同排量更高功率、更大扭矩的巅峰之作。随时随地，超群实力一触即发。



Stop-Start 发动机智能启停系统

全系 THP 发动机标配智能启停系统，城市驾驶可节省10% - 15%的油耗。短暂停车时，发动机自动关闭，消除怠速噪音与振动；再次起步时，抬脚之际发动机已经就绪，带来行云流水的顺畅体验。使用寿命长达30万次，可确保持久无忧畅行。

6速手自一体 Tiptronic 变速箱 (带 QuickShift 极速换挡技术)

应用 QuickShift 极速换挡技术，带来更快速的响应速度和挥洒自如的驾驭体验。或稳健驰驱，或激情迈越，旨意即达。

标致运动+舒适性能调校底盘

增强型前麦弗逊悬架/后多连杆独立悬架系统，有效减少车身起伏和转向倾侧，任道路坎坷，仍可稳健前行。

Tech Drive 智能驾控

随心所驭的前瞻之作

若非智掌新视界 何来悦然心境界



Tech Drive 智能驾控

集智之道在于远见，不动声色而全局在握。

弹指间悦享科技于指尖，谈笑间纵揽全局于眼前。

驾控科技



科技感中控台

大气、优雅的中控台，合理的布局令先进的驾控设备触手可得。入座其中，随心所欲。

7英寸彩色触控屏 / 3D 智能实景导航

不仅集成智能蓝牙、DVD 和多媒体播放功能，更具有人性化智能导航功能。实景地图缩放自如，万千资讯尽收指尖。

Claudia 真皮多功能方向盘 (四向调节)

双手无需脱离方向盘，便可通过滚轮轻松控制限速巡航、音响、电话、行车电脑设置等常用功能。

彩色 HUD 平视显示系统

同级鲜有的全彩色平视显示系统，可投射出车速、限速、巡航以及导航等重要行车信息。万端变化，一目了然。

电子手刹

告别机械驻车手刹，停车熄火时自动启用，轻踩油门即自动解除。便捷之处，彰显智慧所在。


智能无钥匙进入系统 / i-Start 一键启动

免去寻找钥匙的繁琐，从上车那一刻起，尊崇旅程一触即发。

Tech Drive 智能驾控

驾控科技

领先一步的智能，只为享往无限的可能。



前后驻车雷达/倒车影像

前后共10探头驻车雷达，配合倒车影像，令视野360°无死角，倒车、起步从此得心应手。

四区独立自动空调 (带AQS空气质量监测模块)

除中控台空调面板外，后排同样配备分区独立空调，每位成员均可私享最心仪的温度；AQS则可根据空气质量状况自动切换空气内外循环，清新空气，轻松收获。

Blue-i 车载互联系统

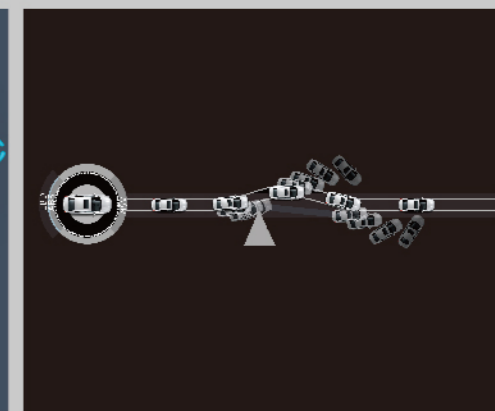
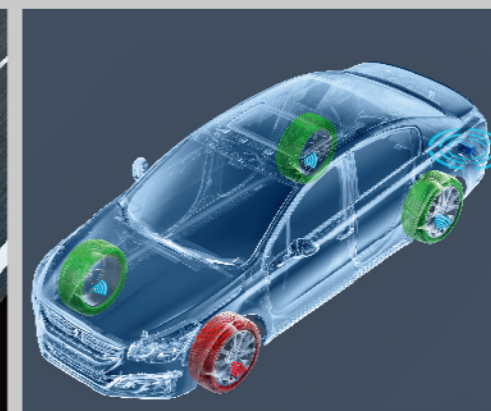

集“智能出行”、“安全保障”和“专属服务”三大功能于一身的Blue-i车载互联系统，真正实现了人与车的双向互动。所思即所享，才是人车合一的至高境界。

- 智能出行
提供丰富的地点信息、动态交通和3D导航功能。
- 安全保障
能实现防盗定位、碰撞报警、道路救援等多重功能。
- 专属服务
提供保养、维修预约、天气、违章查询等服务。

Tech Drive 智能驾控

主动安全

放心去预见风险，放怀去遇见风景。



盲区探测

左右共设置4个高精度传感器，实时监测驾驶员盲区。一路安全守护，预见于未见。

直接式胎压监测

领先同级的直接式胎压监测系统，可通过车轮内的压力传感器监测胎压变化，直观显示于行车电脑上，防患于未然，并延长轮胎使用寿命。

BOSCH ESP 电子稳定系统

集成了ABS、EBD、EVA、ASR、DSC、HAS六大安全功能的ESP 8.1，能全面监测车辆状况，在关键时刻快速介入并自动校正，让安全性与操纵性相得益彰。

340mm 超大尺寸前制动盘

不仅缩短了制动距离，更有效减少连续制动造成的热衰退，确保高速制动的灵敏和安全。

Tech Drive 智能驾控

被动安全

守护无微不至，纵享无往不至。



前排双气囊/前排座椅侧气囊/前后贯穿式侧气帘

6个安全气囊,全方位守护车内乘客安全。

1600Mpa 超高强度钢及 HLE 高强度车身结构

钢架强度堪比核潜艇,更采用前机舱梯形框架设计、耐冲击车身底板、超高强度钢板、球笼式立体防撞座舱、前后防撞梁等诸多欧洲领先技术,给生命之尊荣以坚实守护。

「Global Design 全球设计」

锋芒劲现的大“狮”杰作

一切外在所彰之光华 皆是内在所蕴之升华



Global Design 全球设计

持身之道在于归真，举手投足间尊荣自彰。
雄浑实力蕴含于内，自有光华辉映于外。

“Lion Spirit”雄狮仿生设计



全 LED 晶耀狮眼大灯 (带弯道辅助照明及高度自动调节)

目光如炬的家族式仿生“狮眼”大灯，以零延迟的点亮速度瞬间穿透暗夜；璀璨夺目的晶钻式三光源 LED 灯组犹如瞳孔，于不经意间，闪耀狮王锋芒。

Smart Beam 远近光辅助系统

为犀利的大灯造型更添智慧灵光。可根据环境的明暗度自动切换大灯的远近光，当侦测到前进方向有车辆出现，远光灯将自动切换成近光灯，提高行车安全系数。

LED 光导狮爪尾灯

独具动感的熏黑处理，让三条利爪式 LED 光导带跃然而出，将力量之美生动表达，仿佛雄狮奔跑时后爪划开空气所留下的幻影，一骑绝尘，霸气十足。

LED 前雾灯/转向灯/日间行车灯

透镜造型 LED 前雾灯，凸显灵动犀利；上扬式前转向灯及日间行车灯，更彰不羁气质。

全 LED 灯光系统

同级鲜有的全 LED 灯光系统，光质清晰均匀、光感如同白昼，带来洞彻黑夜的超远视野；LED 独有的造型多变特性创造无限设计可能，让科技之光时刻彰显雄狮魅力。



“Lion Spirit”雄狮仿生设计

力与美刚柔并济，让每一次相见都是难以割舍的细细品鉴。



全新家族式站立狮标 & 镀铬前格栅

全新家族式站立狮标与标致全新概念车 EXALT 一脉相承，庄严立于三横幅式镀铬前格栅之上，更显尊贵风范。

双排气镀铬装饰

动感十足的双排气镀铬设计，一路牵引追随者的华美目光。

18 吋十辐双色铝合金轮毂

全新18吋超大轮毂，进一步优化动力操控性能，配以十辐双色设计，为驾乘更添力量与动感。

后视镜带迎宾照地灯

带加热功能的电动后视镜，在倒车时镜面自动下翻，驻车时自动折叠，触觉有如雄狮般灵敏。



独尊赏 不如众尊享

Global Design 全球设计



驾驶员座椅智能记忆功能带后视镜联动

可预设两组座椅及后视镜位置记忆，使不同身材的驾驶员也可轻松乘坐专属空间。

驾驶员座椅迎宾功能

上车时座椅自动前移，让驾乘更显从容。

前排多角度钱夹式头枕

四向可调，为不同体型乘坐者提供最佳的颈部支撑。

后排舒适睡眠头枕

两侧可向内翻转，带来更好的头部包裹性，小憩片刻也可尽享自在。

后排靠背电控可调

后排座椅配备靠背电控可调功能，可满足后排乘客的坐姿习惯，带来体贴入微的尊贵体验。

驾驶员腰部电动按摩功能

具有按摩功能的驾驶员座椅，能为驾驶员缓解驾驶疲劳，时刻放松身心。

四座加热功能

前后排座椅均配备三段加热可调功能，令全员皆可感受体贴入微的温暖关怀。

全员尊享

Global Design 全球设计

关上车窗，打开另一个世界。
无论激昂或静谧，你我共悦人生之自在。



Nappa 真皮全员尊享座椅

参照人体仿生学原理设计，特别强化腰部和腿部支撑的设计，出色的包裹性令身体在长时间驾驶中也不易疲劳，更融汇诸多人性化功能，尊享享受及每位乘员。入座一刻，即是放松时刻。

顶级 Nappa 真皮

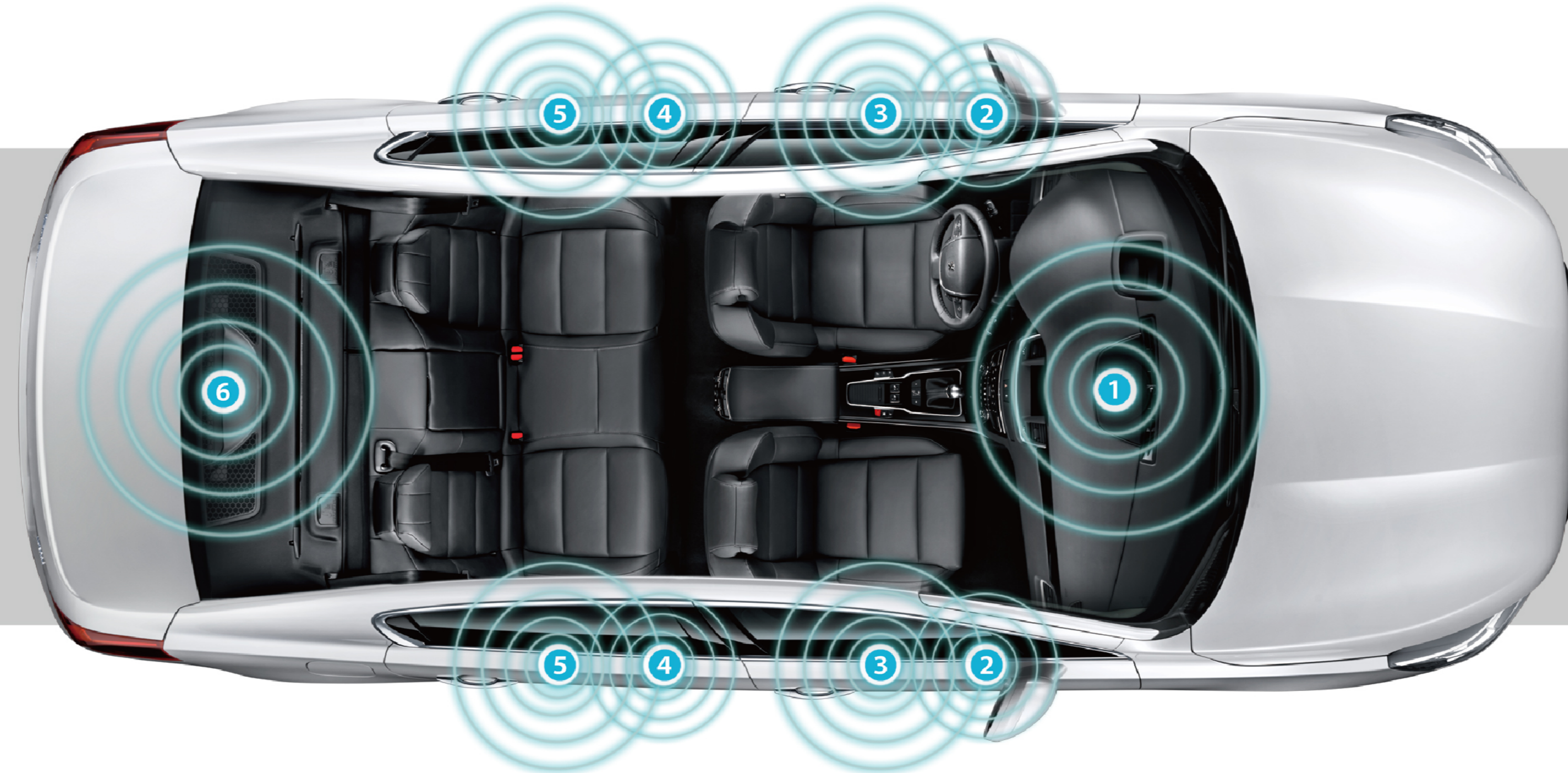
甄选头层小牛皮精工精制而成，带来浑然天成的柔软触感，不含重金属物质或化学成分，自然流露出高贵质感。

后排乘员调节副驾驶座椅前后位置功能(商务功能)

后排乘客可轻松调节副驾驶座椅位置，一键获享宽敞的后排空间。

后排侧窗遮阳帘/后风挡电动遮阳帘

独特的微型孔道设计，既有效阻挡阳光和车外视线，同时保证车内良好视野，瞬间营造出静谧尊贵的私享空间。



JBL® 10声道 HiFi 高保真音响

由500W 功放和10个扬声器组成的豪华10声道音响，更搭载阿基米斯(Arkamys)量身定制的车载音效软件，媲美专业级的音效水平，能深入表现音乐细节和内涵，真实还原演奏现场音效。殿堂级视听盛宴，一路悦享。



电动防夹天窗

一键自动开启或关闭，并有智能防夹功能，广阔天地，抬头尽揽。

全员尊享

全员尊享



多功能储物空间

丰富的车内个性化储物空间，不仅可满足日常储物需求，细心周到的设计更令储藏物品随手可得；后备箱容量高达475L，行李再多也能轻松收纳。

品阅人生之杰作 唯有悦我人生之杰座



东风标致 508

主要装备	致逸版		致臻版			致尊版	旗舰版
	2.0L CVVT 自动	1.6 THP 自动	2.0L CVVT 自动	1.6 THP 自动	1.8 THP 自动	1.8 THP 自动	1.8 THP 自动
T+STT 高效动力							
1.8THP涡轮增压直喷发动机	-	-	-	-	●	●	●
1.6THP涡轮增压直喷发动机	-	●	-	●	-	-	-
2.0L CVVT技术发动机	●	-	●	-	-	-	-
Stop-Start发动机智能启停系统	-	●	-	●	●	●	●
6速手自一体Tiptronic变速箱 (带QuickShift极速换挡技术)	●	●	●	●	●	●	●
Tech Drive 智能驾控							
驾控科技							
Blue-i车载互联系统	-	-	-	-	-	-	●
彩色HUD平视显示系统	-	-	-	-	-	-	●
行车电脑	●	●	●	●	●	●	●
彩色数字仪表盘	-	-	-	-	-	-	●
7英寸彩色触控屏	●	●	●	●	●	●	●
3D智能实景导航	-	-	-	-	-	-	●
智能无钥匙进入系统	-	-	-	-	-	-	●
i-Start一键启动	-	-	-	-	-	-	●
四门一键式防夹电动车窗	●	●	●	●	●	●	●
电动防夹天窗	○(天窗选装包)	○(天窗选装包)	●	●	●	●	●
多功能遥控钥匙 (可遥控关闭车窗、天窗及开启行李箱)	●	●	●	●	●	●	●
四区独立自动空调(带AQS空气质量监测模块)	-	-	-	-	-	-	●
双区独立自动空调	●	●	●	●	●	●	-
空气过滤系统(包括花粉过滤器及活性炭过滤器)	●	●	●	●	●	●	●
后排出风口	●	●	●	●	●	●	●
带加热功能电动外后视镜	●	●	●	●	●	●	●
外后视镜电动折叠	-	-	●	●	●	●	●
外后视镜倒车辅助功能(镜面自动下翻)	-	-	-	-	-	-	●
外后视镜带迎宾照地灯	-	-	-	-	-	-	●
巡航速控系统(带限速器及超速提醒)	-	○(真皮选装包)	●	●	●	●	●
智能无骨雨刮	-	-	●	●	●	●	●
安全装备							
BOSCH ESP电子稳定系统	●	●	●	●	●	●	●
ABS+EBD+EBA+ASR	●	●	●	●	●	●	●
HAS坡道辅助	●	●	●	●	●	●	●
直接式胎压监测	-	-	●	●	●	●	●
盲区探测	-	-	-	-	-	-	●
电子手刹	-	●	-	-	-	-	●
340mm超大尺寸前制动盘	-	-	-	-	-	-	●
光感式电子防眩目后视镜	-	-	-	-	-	-	●
手动防眩目后视镜	●	●	●	●	●	●	-
1600Mpa超高强度钢及HLE高强度车身结构	●	●	●	●	●	●	●
前排双气囊+前排座椅侧气囊	●	●	●	●	●	●	●
前后贯穿式侧气帘	-	-	●	●	●	●	●
前座带限力器预张紧安全带	●	●	●	●	●	●	●
前排安全带未系警示	●	●	●	●	●	●	●

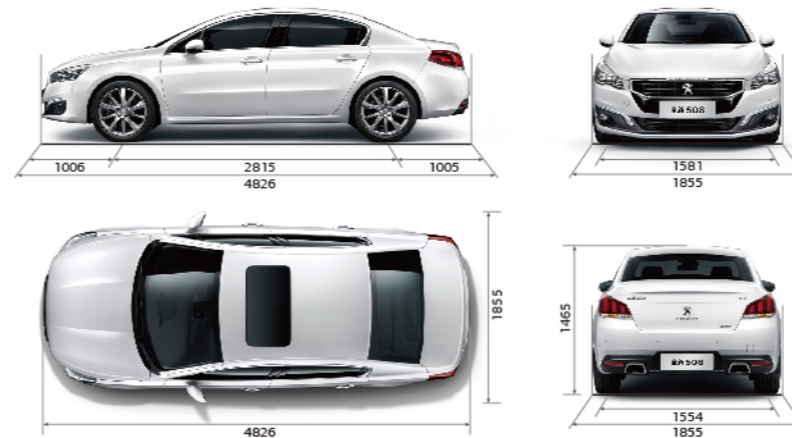
●: 标准配置 ○: 选装配置 -: 无

主要装备	致逸版		致臻版			致尊版	旗舰版
	2.0L CVVT 自动	1.6 THP 自动	2.0L CVVT 自动	1.6 THP 自动	1.8 THP 自动	1.8 THP 自动	1.8 THP 自动
后座5点式安全带(两侧带限力器)	●	●	●	●	●	●	●
前部驻车雷达	-	-	-	-	-	●	●
后部驻车雷达	●	●	●	●	●	●	●
倒车影像	-	-	-	-	-	●	●
防盗报警器	-	-	-	-	-	●	●
电动中央控制门锁 (行车自动落锁及碰撞时自动解锁)	●	●	●	●	●	●	●
后排电控儿童安全门锁	●	●	●	●	●	●	●
三点式ISOFIX儿童安全座椅固定装置	●	●	●	●	●	●	●
Global Design 全球设计							
雄狮仿生设计							
全新家族式站立狮标6镀铬前格栅	●	●	●	●	●	●	●
全LED晶耀狮眼大灯 (带弯道辅助照明及高度自动调节)	-	-	-	-	-	-	●
Smart Beam远近光辅助系统	-	-	-	-	-	-	●
NEO科技卤素大灯	●	●	●	●	●	●	-
大灯智能点亮	-	-	-	-	-	-	●
LED光导狮爪尾灯	●	●	●	●	●	●	●
LED日间行车灯	●	●	●	●	●	●	●
LED前雾灯	-	-	-	-	-	-	●
铝合金轮毂	16吋十辐	16吋十辐	17吋双五辐	17吋双五辐	18吋十辐双色	18吋十辐双色	18吋十辐双色
全包围侧窗镀铬装饰	●	●	●	●	●	●	●
双排气镀铬装饰	●	●	●	●	●	●	●
全员尊享空间							
Nappa真皮全员尊享座椅							
驾驶员腰部电动按摩功能							
驾驶员座椅智能记忆功能(带后视镜联动)							
驾驶员座椅迎宾功能**	-	-	-	-	-	-	●
后排乘客调节驾驶员座椅前后位置功能(商务功能)							
后排靠背电可调							
后排座椅加热							
Claudia真皮座椅	-	○(真皮选装包)	●	●	●	●	-
Claudia真皮多功能方向盘(四向调节)	-	○(真皮选装包)	●	●	●	●	-
正、副驾驶员八向调节电动座椅(带加热功能)	-	-	●	●	●	●	●
正、副驾驶员座椅腰部支撑	-	-	-	-	-	-	●
前排多角度钱夹式头枕	●	●	●	●	●	●	●
后排舒适睡眠头枕	-	-	-	-	-	-	●
前、后排带储物功能中央扶手	●	●	●	●	●	●	●
后排侧窗遮阳帘	-	-	-	-	-	-	●
后风挡电动遮阳帘	-	-	-	-	-	-	●
JBL® 10声道HiFi高保真音响	-	-	-	-	-	-	●
多媒体播放器 (带USB、AUX-in接口、蓝牙功能及收音机)	●	●	●	●	●	●	●
DVD播放器	-	-	-	-	-	-	●
车内氛围照明	●	●	●	●	●	●	●
前后排脚部照明+车门迎宾灯	-	-	●	●	●	●	●
12V独立电源	●	●	●	●	●	●	●

** 驾驶员座椅迎宾功能,出厂默认关闭,需在经销商处开启

主要参数	2.0L CVVT 自动	1.6 THP 自动	1.8 THP 自动
尺寸参数			
长×宽×高 (mm)	4826 X 1855 X 1465		
轴距 (mm)	2815		
轮距 前/后 (mm)	1581/1554		
最小转弯直径 (m)	11.9		
行李箱容积 (L)	475		
油箱容积 (L)	70		
质量参数			
整备质量 (kg)	1541	1565	1625
动力系统			
发动机型式	直列四缸, 双顶置凸轮轴, 多点顺序燃油喷射, 电子节气门, CVT连续可变正时系统	四冲程、水冷、连续可变气门正时, 缸内直喷, 涡轮增压, 适配OBD	
排量 (cm³)	1997	1598	1751
额定功率 (kW/rpm)	108/6000	123/6000	150/5500
最大扭矩 (N·m/rpm)	200/4000	245/(1400-4000)	280/(1400-4000)
燃料要求	92号及以上牌号汽油	92号及以上牌号汽油	建议95号及以上牌号汽油
变速箱	6速手自一体Tiptronic变速箱 (带QuickShift极速换挡技术)		
底盘系统			
悬架	前: 麦弗逊式独立悬架、螺旋弹簧、液压筒式减震器、带三角形下横臂及横向稳定杆 后: 多连杆式独立悬架、螺旋弹簧、液压筒式减震器、带横向稳定杆		
转向系统	机械液压助力转向	电液可变助力转向	
制动系统	四轮盘式, ESP电子稳定系统		
性能参数			
最高车速 (km/h)*	200	215	230
综合油耗 (L/100km)*	8.4	6.8	6.9

*实际状况根据不同的燃油品质、路面和驾驶条件而定



本着产品不断发展的原则, 我公司保留随时改变产品技术参数、装备、选装件和颜色等的权利。现有的拍摄技术不可能将车辆的颜色准确无误地再现出来。因此, 本参数表只提供一般性信息, 并不作为合同性文件。欲了解详细资料, 请与当地特许销售服务商联系。未经神龙汽车有限公司授权, 不得复制此内容。



珠光白



碳晶黑



松木棕



铂金灰



拉菲红



精致工艺和高档材质



Nappa真皮内饰



Claudia真皮内饰



织物内饰

Created by Havas Worldwide-DONGFENG PEUGEOT-Ref.001242-12/2014

peugeot.com.cn
400-8877-108