

章驰也有道 悦我人生

新东风标致 508 驾乘尽享的中高级杰座



东风标致 508





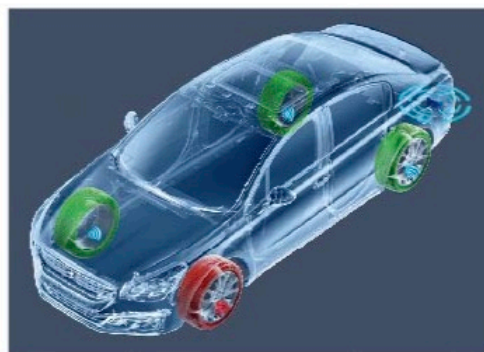
PEUGEOT



以T+STT 高效动力，驰骋心中之广阔天地；
以Tech Drive 智能驾控，连接人车之智慧灵犀；
以Global Design 全球设计，彰扬内在之闪耀雄心。
且彰且驰之中，尽享其程，
悦享人生之杰作，唯有悦我人生之杰座。

新东风标致 **508**
驾乘尽享的中高级杰座





智能手机互联系统

全新支持Car Play & Mirror link功能的智能手机互联系统,7英寸多点触控屏,尽显掌控全局的雍容气度。先进的语音识别及手写输入技术,完美实现人车无界互动,让智能驾驭无限可能。

7英寸彩色多点触控屏

尽揽全局的7英寸彩色多点触控屏,清晰呈现倒车影像,更完美实现人性化3D智能实景导航,从容驾驭驰骋疆界。并集成蓝牙、多媒体播放等丰富功能,尊享智能科技带来的优雅时光。

直接式胎压监测

领先同级的直接式胎压监测系统,可通过车轮内的压力传感器监测胎压变化,直观显示于行车电脑上,防患于未然,并延长轮胎使用寿命。

盲区探测


左右共设置4个高精度传感器,实时监测驾驶员盲区。一路安全守护,预见于未见。

彩色 HUD 平视显示系统

同级鲜有的全彩色平视显示系统,可投射出车速限速、巡航以及导航等重要行车信息。万端变化一目了然。

Tech Drive 智能驾控

随心所驭的前瞻之作



全新家族式站立狮标 & 镀铬前格栅

全新家族式站立狮标与标致全新概念车 EXALT 一脉相承，庄严立于三横幅式镀铬前格栅之上，更显尊崇风范。

全 LED 灯光系统

- 全 LED 晶耀狮眼大灯 (带弯道辅助照明及高度自动调节)
- Smart Beam 远近光辅助系统
- LED 光导狮爪尾灯
- LED 日间行车灯
- LED 前雾灯
- 外后视镜带迎宾照地灯

Nappa 真皮全员尊享座椅

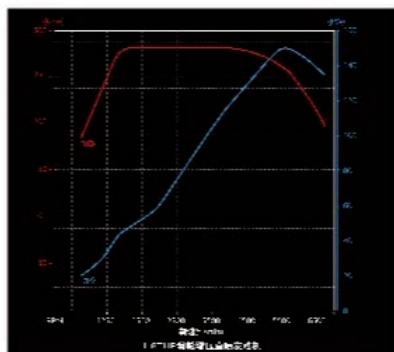

- 12向可调驾驶员座椅带迎宾功能：让尊崇更显从容。
- 驾驶员座椅智能记忆功能带外后视镜联动：轻松坐拥专属舒适。
- 驾驶员腰部电动按摩功能 + 四座加热功能：有效消除驾驶疲劳。
- 后排乘员调节副驾驶座椅前后位置功能(商务功能)：尊享空间触手可得。
- 后排电控靠背角度可调 + 后风挡电动遮阳帘：体贴入微的尊享感受随心拥有。

JBL® 高保真音响

由500W功放和10个扬声器组成的豪华10声道音响，更搭载阿嘉米斯(Arkamys)量身定制的车载音效软件，媲美专业级的音效水平能深入表现音乐细节和内涵，真实还原演奏现场音效。殿堂级视听盛宴，一路悦享。

Global Design 全球设计

锋芒劲现的大“狮”杰作




1.8THP 涡轮增压直喷发动机

采用Twin Scroll双涡管涡轮增压技术与高压缸内直喷技术,以280 N·m/1400-4000rpm峰值扭矩和150kW/5500rpm最大功率的强劲表现傲视同侪,油耗更低至6.9L/100km。不动声色,磅礴动力一挥而就。

1.6THP 涡轮增压直喷发动机

由PSA集团与BMW集团联合开发,凭借出色的动力性及经济性,连续8年荣膺“国际年度发动机”大奖,创造了同排量更高功率、更大扭矩的巅峰之作。随时随地,超群实力一触即发。



Stop-Start 发动机智能启停系统

全系THP发动机标配智能启停系统,城市驾驶可节省10%-15%的油耗。短暂停车时,发动机自动关闭,消除怠速噪音与振动;再次起步时,抬脚之际发动机已经就绪,带来行云流水的顺畅体验。使用寿命长达30万次,可确保持久无忧畅行。



6速手自一体 Tiptronic 变速箱 (带 QuickShift 极速换挡技术)

应用QuickShift极速换挡技术,带来更快速的响应速度和挥洒自如的驾驭体验。或稳健驰驱,或激情迈越,旨意即达。

T+STT 高效动力

收放自如的巅峰力作

东风标致 508

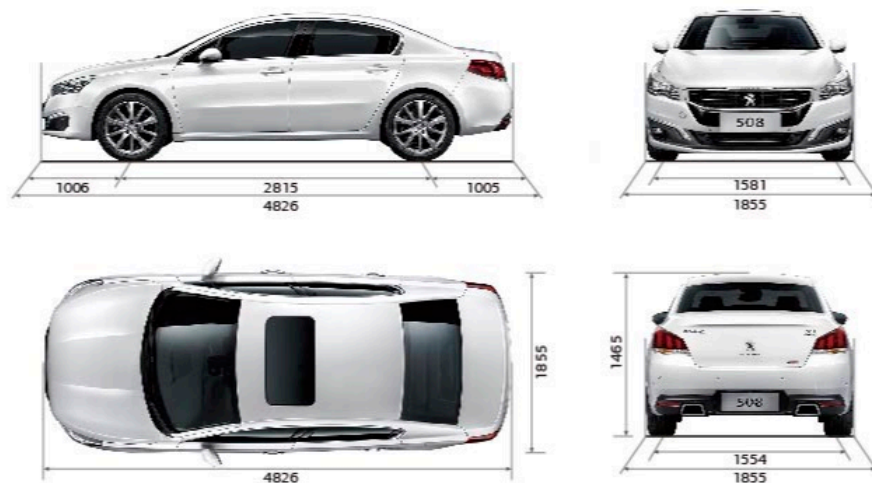
| 主要装备 | 致逸版 | | 致臻版 | | 致尊版 | 旗舰版 |
|--|------------|------------|------------|------------|------------|------------|
| | 350 THP 自动 | 350 THP 自动 | 380 THP 自动 | 380 THP 自动 | 380 THP 自动 | 380 THP 自动 |
| T+STT 高效动力 | | | | | | |
| 380THP涡轮增压直喷发动机 | - | - | ● | ● | ● | ● |
| 350THP涡轮增压直喷发动机 | ● | ● | - | - | - | - |
| Stop-Start发动机智能启停系统 | ● | ● | ● | ● | ● | ● |
| 6速手自一体Tiptronic变速箱 (带QuickShift极速换挡技术) | ● | ● | ● | ● | ● | ● |
| Tech Drive 智能驾控 | | | | | | |
| 驾控科技 | | | | | | |
| Blue-i车载互联系统 | - | - | - | - | - | ● |
| 7英寸彩色多点触控屏 | ● | ● | ● | ● | ● | ● |
| 智能手机互联系统 | ● | ● | ● | ● | ● | ● |
| 彩色HUD平视显示系统 | - | - | - | ● | ● | ● |
| 3D智能实景导航 | - | - | - | ● | ● | ● |
| 智能无钥匙进入系统 | - | ● | ● | ● | ● | ● |
| i-Start一键启动 | - | ● | ● | ● | ● | ● |
| 双区独立自动空调 | ● | ● | ● | ● | ● | - |
| 四区独立自动空调(带AQS空气质量监测模块) | - | - | - | - | - | ● |
| 安全装备 | | | | | | |
| BOSCH ESP电子稳定系统 | ● | ● | ● | ● | ● | ● |
| 直接式胎压监测 | - | ● | ● | ● | ● | ● |
| 盲区探测 | - | - | - | ● | ● | ● |
| 电子手刹 | ● | ● | ● | ● | ● | ● |
| 340mm超大尺寸前制动盘 | - | - | ● | ● | ● | ● |
| 1600Mpa超高强度钢及HLE高强度车身结构 | ● | ● | ● | ● | ● | ● |
| 前后贯穿式侧气帘 | - | ● | ● | ● | ● | ● |
| 前座带限力器预张紧安全带 | ● | ● | ● | ● | ● | ● |
| 前部驻车雷达 | - | - | - | ● | ● | ● |
| 后部驻车雷达 | ● | ● | ● | ● | ● | ● |
| 倒车影像 | - | - | - | ● | ● | ● |
| 三点式ISOFIX儿童安全座椅固定装置 | ● | ● | ● | ● | ● | ● |
| Global Design 全球设计 | | | | | | |
| 雄狮仿生设计 | | | | | | |
| 全新家族式站立狮标G镀铬前格栅 | ● | ● | ● | ● | ● | ● |
| 全LED晶耀狮眼大灯 (带弯道辅助照明及高度自动调节) | - | - | - | ● | ● | ● |
| Smart Beam远近光辅助系统 | - | - | - | - | ● | ● |
| 大灯智能点亮 | - | ● | ● | ● | ● | ● |
| LED光导狮爪尾灯 | ● | ● | ● | ● | ● | ● |
| 铝合金轮毂 | 16英寸十辐 | 17英寸五辐 | 18英寸十辐双色 | 18英寸十辐双色 | 18英寸十辐双色 | 18英寸十辐双色 |
| 全员尊享空间 | | | | | | |
| Nappa真皮全员尊享座椅 | | | | | | |
| 驾驶员腰部电动按摩功能 | | | | | | |
| 驾驶员座椅智能记忆功能带外后视镜联动 | | | | | | |
| 驾驶员座椅迎宾功能** | - | - | - | - | - | ● |
| 后排乘客调节副驾驶座椅前后位置功能(商务功能) | | | | | | |
| 后排靠背电控可调 | | | | | | |
| 后排座椅加热 | | | | | | |
| Claudio真皮座椅 | ○(真皮选装包) | ● | ● | ● | ● | - |
| 真皮多功能方向盘(四向调节) | ○(真皮选装包) | ● | ● | ● | ● | ● |
| 后风挡电动遮阳帘 | - | - | - | - | - | ● |
| JBL® 高保真音响 | - | - | - | - | - | ● |
| 多媒体播放器 (带USB接口、蓝牙功能及收音机) | ● | ● | ● | ● | ● | ● |

** 驾驶员座椅迎宾功能, 出厂默认关闭, 需在经销商处开启

●: 标准配置 ○: 选装配置 -: 无

| 主要参数 | 350 THP 自动 | 380 THP 自动 |
|-----------------|---|------------------|
| 尺寸参数 | | |
| 长×宽×高 (mm) | 4826 X 1855 X 1465 | |
| 轴距 (mm) | 2815 | |
| 轮距 前/后 (mm) | 1581/1554 | |
| 最小转弯直径 (m) | 11.9 | |
| 行李箱容积 (L) | 475 | |
| 油箱容积 (L) | 70 | |
| 质量参数 | | |
| 整备质量 (kg) | 1565 | 1625 |
| 动力系统 | | |
| 发动机型式 | 四冲程、水冷、连续可变气门正时, 缸内直喷, 涡轮增压, 适配OBD | |
| 排量 (cm³) | 1598 | 1751 |
| 额定功率 (kW/rpm) | 123/6000 | 150/5500 |
| 最大扭矩 (N·m/rpm) | 245/ (1400-4000) | 280/ (1400-4000) |
| 燃料要求 | 92号及以上牌号汽油 | 建议95号及以上牌号汽油 |
| 变速箱 | 6速手自一体Tiptronic变速箱 (带QuickShift极速换挡技术) | |
| 底盘系统 | | |
| 悬架 | 前: 麦弗逊式独立悬架、螺旋弹簧、液压筒式减震器、带三角型下横臂及横向稳定杆 后: 多连杆式独立悬架、螺旋弹簧、液压筒式减震器、带横向稳定杆 | |
| 转向系统 | 电液可助力转向 | |
| 制动系统 | 四轮盘式, ESP电子稳定系统 | |
| 性能参数 | | |
| 最高车速 (km/h)* | 215 | 230 |
| 综合油耗 (L/100km)* | 6.8 | 6.9 |

*实际状况根据不同的燃油品质、路面和驾驶条件而定



标准配置及选装配置因版本不同而异。本着产品不断发展的原则, 我公司保留随时改变产品技术参数、装备、选装件和颜色等的权利。现有的拍摄技术不可能将车辆的颜色准确无误地再现出来。因此, 本参数表只提供一般性信息, 并不作为合同性文件。欲了解详细资料, 请与当地授权经销商联系。未经神龙汽车有限公司授权, 不得复制此内容。



peugeot.com.cn
400-8877-108

Created by Havas Worldwide-DONGFENG PEUGEOT-Ref.001301-04/2017