



探岳 Tayron





目录

- | | |
|-----------------------|-------------------------|
| 01 外观设计 - 势不寻常 | 07 科技安全 - 先锋智能 |
| 03 格调内饰 - 感享未来 | 09 R-Line - 创新进取 |
| 05 动力操控 - 引燃激情 | 10 探岳 GTE - 无往不厉 |

标记你的时代

生活，不只是开创一片天地，
也要享受拥有的热土。
生活，不只是职场上赢得业绩，
也要为家人创造惊喜。
生活，不只是为时代划上标记，
也能为周末留下美妙回忆。
一个标记时代的人，
更懂得用生活标记自己。
探岳，
让每一位拥有它的人，在职场与生活之间游刃有余。

用简约的设计，驾驭复杂的世界



澎湃向上的精神，在此溢于言表

- 贯穿车身的立体腰线，从硬朗前脸律动至力量感车肩，蓄势待发的运动前倾姿态，犀利而灵动。
- 银色时尚车载行李架，扩展载物空间，为强悍车身更添动感气势。
- Panorama大尺寸全景天窗开启迷人时代视野，吸纳更多阳光，内配电动卷轴遮阳帘，可遮蔽过亮光线。选装高亮黑车顶设计，彰显先锋之势。



光照亮哪里，安全就跟随到哪里

- 凌厉目光，洞悉前路。LED带透镜前大灯，配合环形LED日行灯，极具辨识度。
- 全LED尾灯采用创新式几何结构，将位置灯、制动灯、倒车灯、后雾灯以及转向灯等光源进行一体式设计，令科技感、辨识性与安全性完美结合。
- 包含外后视镜照地灯、门把手氛围灯等设计的外饰氛围灯，在夜色中独具魅力，实现美感与安全性的统一。



用舒适的空间，去装满欢乐的时间

打磨每一处细节，只为了舒适二字

- 10.3英寸 Active Info Display全液晶数字仪表，让你时刻掌握信息变化，纵行前路，从容无虞。
- MIB High大屏多媒体导航系统，配备高精度9.2英寸彩色电容触摸屏，具备手势控制、RVC倒车影像、OPS倒车雷达显示等功能，支持 Car Play® 等多种形式的手机互联功能。
- 多处LED氛围光源，偏向驾驶席的设计，让热爱驾驶的你享受其中。
- 智能触控式三区自动恒温空调系统，每个温区独立控制，让每位乘客都可以享受到适宜的温度。
- 搭载506L大容量行李箱，满足你更多储物需求。后备箱感应开启功能，解放双手更便利，让你在标记时代的路途中，满载收获，从容自如。



用全面的能力，满足一路上的激情

比强大更重要的是，支配强大的智慧

- 集安全性、通过性与驾驶乐趣于一体的智能四驱系统，对前后轮输出扭矩进行实时调节，并实现较大程度的燃油经济性。
- Active Control 驾驶模式选择，提供多种驾驶模式选择，将强悍的越野性、卓越的燃油经济性和驾驶的舒适性完美融合。



用智慧的科技，帮助你轻松的驾驭

只需一句“你好，大众”，即可瞬间唤醒车辆，包含导航信息、好友组队、远程智能家居、在线音乐、电台等多种智能体验，时刻待命听从你的各种需求。

所有的智慧，都为解决你一路的烦恼

智联控车：可实现手机定位寻车，远程开解锁等多种车辆监测及控制。

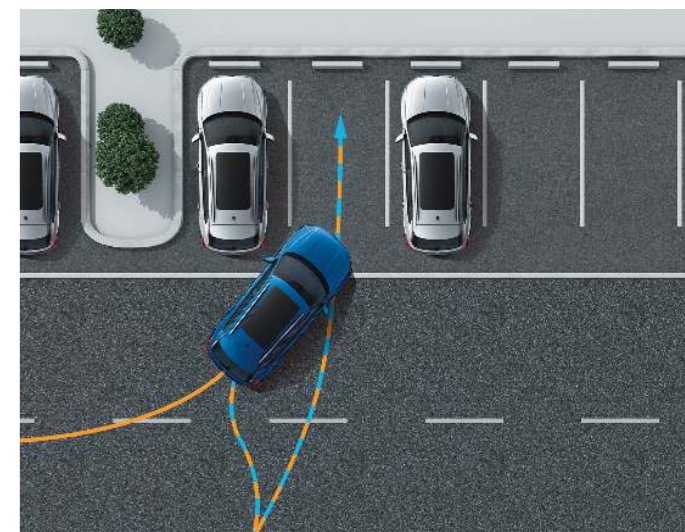

智慧导航：可实现在线路径规划，迷你交通地图等定制导航功能。

智能语音：具备自然语义识别及多种唤醒方式，让所有的需求只需动口。

智享服务：包含喜马拉雅、酷我音乐、远程智能家居等功能，让乐趣直达心底。



- 自动刹车辅助功能，车辆在非自适应巡航的情况下行驶，如车辆遇到突发危险情况或与前车及行人距离小于安全距离时，系统会主动进行刹车，以避免或减少追尾等碰撞事故的发生，从而提高行车安全性。
- Traffic Jam Assist 交通拥堵辅助系统，整合了ACC 3.0自适应巡航系统和Lane Assist车道保持系统，可在交通拥堵路况中，实现自动跟车和车道保持。
- Park Assist 3.0自动泊车系统，支持倒车入库、侧方及正向停车。Area View全景可视泊车系统，生成车周360度视角，交通环境一览无余。当泊车遇到障碍时，系统会自动制动避免危险的发生。



R-Line 你的实力，必须有些锋芒

- “蜂窝链”式前格栅、前大灯的一体化设计，与贯穿式下格栅浑然一体，打造“X”形强势前脸。体魄强健精悍，激发驾驭渴望。
- 带 R-Line 标识的 Alcantara 高级材质座椅，打造尊贵的驾乘体验。落座其间，与舒适亲密无间。
- 细节处展露运动基因，突出 R-Line 运动时尚的个性风格。19 英寸个性轮辋，急速间锋芒四射，打造强势运动风格。



探岳 GTE

你想要上下班通勤油耗是0？

你想要说走就走的旅行？

你还想要速度与激情？

如果你觉得想要的有点多，那只发生在遇见全新探岳 GTE 之前。





- LED透镜前大灯，修长造型与前格栅合二为一，高亮节能，如同慧眼一般照亮前程。C型LED日行灯，勾勒出凌厉轮廓，动感气势由此点亮。
- 在前格栅、翼子板侧标、外后视镜照地灯等多处配备独有的GTE标识，彰显独特身份感。



双擎多模式，让再多的需求，也能迎刃而解

EV纯电模式

纯电续航里程54km*，可实现日常短途通勤0油耗。

HEV混动模式

综合工况油耗低至2.0L/100km*，让说走就走的旅行全无忧虑。

GTE运动模式

系统最大扭矩400N·m/rpm瞬间爆发，让你的驾驭酣畅淋漓。

*工信部数据

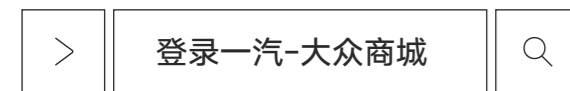
- 10.3英寸全液晶数字仪表，高清显示行驶数据、导航等多种车辆信息，一切尽收眼底。
- 8英寸彩色电容触摸屏，支持导航、蓝牙、RVC倒车影像和OPS倒车雷达显示，支持Car Play®等多种手机互联，全面路况尽在掌控。
- 大面积全景天窗，让仰望视野更加开阔，内配电动卷轴遮阳帘，迎进清风避开刺眼阳光。



你的风格 你来定

探岳现已接受电商定制

轻松点击 ▶ 开始定制



支付定金



确认生产



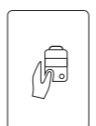
生产完成



您的定制车发货



您的定制车到店



恭候提车

定制内饰



黑色内饰



定制座椅

定制皮肤



黑色车顶

19英寸铝轮毂

马尔斯特棕 |
 极地白 |
 加勒比蓝 |
 锰石黑 |
 星耀金

定制装备



驾驶辅助包



温暖冬季包



丹拿音响



灯光辅助包

探岳

车身颜色



加勒比蓝



极地白



锰石黑



马尔斯特棕



星耀金

轮毂



17英寸XATIVA铝轮毂



18英寸LEE铝轮毂




18英寸MURCIA铝轮毂



19英寸Prisma铝合金轮毂

座椅颜色



黑色精致织物座椅



黑色/灰色
奢享真皮座椅/Alcantara侧翼



黑色/棕色
奢享真皮座椅/Alcantara侧翼



黑色
Alcantara高级材质座椅

探岳 R-Line

车身颜色



锰石黑



极地白

轮毂



19英寸Burton铝合金轮毂

座椅颜色



灰色
Alcantara高级材质座椅



R-Line高级材质座椅 ▲

探岳 GTE

车身颜色



星辰蓝



锰石黑



星耀金



极地白

轮毂



18英寸铝轮毂



GTE专属座椅 ▲

探岳 Tayron 参数装备表

车型	280TSI		330TSI		380TSI	
	舒适智联版	豪华智联版	豪华智联版	豪华智联版 Pro	R-Line 智联版 四驱	豪华智联版 Pro 四驱
技术参数						
长×宽×高 (mm)			4,589 × 1,860 × 1,660			
轴距 (mm)			2,731			
后备厢容积 (L)			506L			
油箱容积 (L)		60L				63L
整备质量 (kg)	1,545	1,590	1,645	1,750		
发动机型式	EA211 直列四缸 16 气阀电控燃油喷射 第三代 EA888 卓效版 涡轮增压发动机 第三代 EA888 高功版 涡轮增压发动机					
发动机排量 (L)	1.395					
额定功率 (kW/rpm)	110/5000-6000		137/4100-6000		162/4500-6200	
最大扭矩 (N·m/rpm)	250/1750-3000		320/1500-4000		350/1500-4500	
变速箱型式	7 速湿式 DSG 双离合手自一体					
驱动方式	前驱			4MOTION 智能四驱		
最高车速 (km/h)			200			
0-100km/h 加速 (s)	9.9		8.7	7.6		
综合工况油耗 (L/100km)	6.7		6.8	7.5		
悬架系统 (前 / 后)	前: 麦弗逊式独立悬挂结构 / 后: 多连杆式独立悬挂结构					
制动系统	前: 通风盘式 / 后: 实心盘式					
转向系统	EPS 电子助力转向系统					
排放标准	国六排放标准					
外饰						
黑色车顶行李架	●	—	—	—	—	—
亮银色铝合金车顶行李架	—	●	—	—	—	●
双色车顶 (黑色)	—	—	—	—	—	—
Panorama 大尺寸全景天窗	—	●	●	●	●	●
电动天窗遮阳帘	—	●	●	●	●	●
LED 前大灯	—	●	●	●	●	●
高级 LED 透镜前大灯	—	—	—	●	—	●
AFS 大灯随动转向功能	—	—	—	●	—	●
前大灯离家功能	—	●	●	●	●	●
前大灯感光自动开启功能	—	●	●	●	●	●
前雾灯	●	●	●	●	●	●
条状 LED 日行灯	●	●	●	—	—	—
环形 LED 日行灯	—	—	—	●	—	●
R-Line 专属 LED 日行灯	—	—	—	—	—	—
多功能外后视镜 (带 LED 转向灯, 电动可调, 加热)	●	●	●	●	●	●
外后视镜照地灯 (带 VW Tayron 标识)	—	●	●	●	●	●
外后视镜倒车自动折叠	—	●	●	●	●	●
副司机侧外后视镜倒车辅助	—	●	●	●	●	●
外饰氛围灯 1.0 (门把手)	—	●	—	—	—	—
外饰氛围灯 2.0 (门把手、侧标牌)	—	●	●	●	●	●
全 LED 尾灯	●	●	●	●	—	●
熏黑全 LED 尾灯	—	—	—	—	—	—
“蜂窝链”式前格栅	●	●	—	—	●	●
翼子板 Tayron 标识	—	—	—	—	—	—
翼子板 R-Line 标识	—	—	—	—	—	—
翼子板 4MOTION 标识	—	—	—	—	—	—
鲨鱼鳍天线	—	—	—	●	●	●
星轨状铝合金车顶轮廓线	—	●	●	●	●	●
双侧单出镀铬尾管	—	●	●	●	●	●
17 英寸 XATIVA 铝轮毂	—	●	—	—	—	—
18 英寸 LEE 铝轮毂	—	●	●	—	—	—
18 英寸 MURCIA 铝轮毂	—	—	—	●	—	●
19 英寸 Burton 铝轮毂	—	—	—	—	●	—
19 英寸 Prisma 铝轮毂	—	—	—	—	—	—
内饰						
黑色风格内饰	●	—	●	—	—	●
棕色风格内饰	—	○	○	—	—	○
R-Line 运动风格内饰	—	—	—	—	—	—
真皮多功能方向盘	●	●	●	●	●	●
方向盘加热功能	—	○2	○2	—	—	—
方向盘换挡拨片	—	—	—	○A	—	—
长度 / 高度可调节方向盘	●	●	●	●	●	●
精致织物座椅	●	—	—	—	—	—
奢享真皮座椅 (Alcantara 侧翼)	—	—	—	—	—	—
Alcantara 高级材质座椅	—	—	—	—	—	—
R-Line 专属 Alcantara 高级材质座椅	—	—	—	—	—	—
前排座椅加热	—	○2	○2	●	○3	●
8 向手动座椅调节 (含腰托)	—	●	—	—	—	—
12 向电动座椅调节 (含腰托)	—	●	●	●	●	●
后排座椅 4/2/4 可分折叠	—	●	●	●	●	●
后排座椅前后 / 角度可调	—	●	●	●	●	●
后排座椅行李箱一键放倒	—	—	—	—	—	—
后排座椅中扶手 (带通过式载物功能)	—	●	●	●	●	●
金属迎宾踏板饰条	—	—	—	—	—	—
LED 迎宾踏板饰条	—	—	—	—	—	—
R-Line 徽标金属迎宾踏板饰条	—	—	—	—	●	—

车型	280TSI		330TSI		380TSI	
	舒适智联版	豪华智联版	豪华智联版	豪华智联版 Pro	R-Line 智联版 四驱	豪华智联版 Pro 四驱
舒适内饰格调氛围灯	●	—	—	—	—	—
豪华内饰格调氛围灯	—	●	—	—	—	—
尊贵内饰格调氛围灯	—	—	—	●	—	●
安全						
前排正面安全气囊 *2	●	●	●	●	●	●
前排侧面安全气囊 *2	—	—	—	—	—	—
前后贯穿式两侧头部安全气囊	—	—	—	—	—	—
驾驶员膝部气囊	—	●	●	●	●	●
前排安全带未系提醒	—	●	●	●	●	●
后排安全带未系提醒	—	●	●	●	●	●
全功能 ESP 车身稳定系统 (含 ABS, ASR, HBA 等多项扩展功能)	—	●	●	●	●	●
前后排高度可调头枕	—	●	●	●	●	●
Front Assist 预碰撞安全系统 (含 CEB 城市紧急制动)	—	●	●	●	●	●
SWA 换道辅助	—	—	—	—	—	—
Lane Assist 车道保持系统	—	—	—	—	—	—
GRA 定速巡航系统	—	●	●	●	—	—
ACC 3.0 高级自适应巡航系统	—	—	—	○A	—	—
Pre-Crash 预碰撞保护系统	—	—	—	○A	—	—
RTA 后方交通预警系统	—	—	—	—	—	—
TJA 交通拥堵辅助系统	—	—	—	○A	—	—
自动防炫目后视镜	—	●	●	●	●	●
EPB 电子驻车	—	●	●	●	●	●
ISOFIX 儿童座椅固定装置	—	●	●	●	●	●
TPMS Warning Signal 胎压监测报警系统	—	●	●	—	●	—
TPMS Digital Display 主动式智能胎压监测系统	—	—	—	—	—	—
后泊车雷达	—	—	—	—	—	—
前后泊车雷达	—	—	—	—	—	—
Auto Hold 自动驻车	—	●	●	●	●	●
HHC 坡道辅助系统	—	●	●	●	●	●
HDC 陡坡缓降系统	—	—	—	—	—	—
Area View 全景可视泊车系统	—	—	—	○A	—	—
RVC 泊车后视影像系统	—	○4	○4	●	—	●
功能						
电动尾门	—	—	—	●	—	●
后备箱脚踏感应开启	—	—	—	—	—	—
遥控钥匙	—	●	●	●	●	●
Kessy 智能无钥匙进入系统	—	●	●	●	●	●
Kessy 智能一键启动系统	—	●	●	●	●	●
行李厢盖板上下可调	—	—	—	—	—	—
发动机启停及能量回收系统	—	●	●	●	●	●
Active Control 驾驶模式选择	—	—	—	—	—	—
前风挡加热	—	—	—	—	—	—
前风挡清洗喷嘴加热	—	○2	○2	●	○3	●
半自动空调	—	—	—	—	—	—
智能触控式三区自动恒温空调系统	—	●	●	●	●	●
Clean Air 3.0 空气净化系统	—	○4	○4	—	—	—
后排空调出风口	—	●	●	●	●	●
多功能行车电脑	—	—	—	—	—	—
Active Info Display 全液晶数字仪表	—	○4	○4	—	—	—
CRS3.0 智能信息娱乐系统: 8.0 英寸触控彩屏	—	●	●	●	—	—
CNS3.0 智能车载导航信息娱乐系统: 9.2 英寸触控彩屏	—	○4	○4	—	—	—
蓝牙耳机免提系统	—	●	●	●	—	—
HUD 平视显示系统	—	—	—	—	○B	—
6 扬声器环绕立体声音响系统	—	—	—	—	—	—
8 扬声器环绕立体声音响系统	—	—	—	—	—	—
Dynaudio 高级环绕音响带 10 扬声器	—	—	—	—	—	—
车联网						
车联网 - 智联控车	—	—	—	—	—	—
车联网 - 智联控车、智慧导航、智慧语音、智享娱乐	—	○4	○4	—	—	—
备注:						
1. ● 标准装备 ○ 选装装备 — 不提供						
2. 选装包定义						
线下选装包:						
○1 19 寸车轮						
○2 温暖冬季包 (2.0T 豪华智联版)						
- 前排座椅加热						
- 方向盘加热						
- 前风窗玻璃清洗液喷嘴加热						
○3 温暖冬季包 (R-Line)						
- 前排座椅加热						
- 前风窗玻璃清洗液喷嘴加热						
线上选装包:						
○A 驾驶辅助包						
- 方向盘换挡拨片						
- Area View 全景可视泊车系统						
- RVC 泊车后视影像系统						
- Clean Air 3.0 空气净化系统						
- Pre-Crash 预碰撞保护系统						
- TJA 交通拥堵辅助系统						
○B HUD 平视显示系统						
○C 丹拿音响						
3. 外饰颜色: 碇石黑、极地白、加加比蓝、星耀金、马尔斯科						
4. 本清单若出现以下情况 (包括但不限于): 国家相关法律法规的强制要求、技术进步、产品更新和零部件供应商调整等, 一汽-大众汽车有限公司保留对产品价格、外观颜色、技术参数、配置装备和车型代号等信息的修改权利。具体车型信息请以实车为准, 或咨询当地经销商。						

探岳 GTE Tayron GTE 参数装备表

车型	探岳 GTE	
	豪华型	尊贵型
技术参数		
长×宽×高 (mm)	4,603 × 1,860 × 1,658	
轴距 (mm)	2,730	
后备厢容积 (L)	413	
油箱容积 (L)	47	
整备质量 (kg)	1,835	
发动机型式	EA211 直列四缸 16 气阀电控燃油喷射	
发动机排量 (L)	1.395	
额定功率 (kW/rpm)	110/5,500-6,000	
最大扭矩 (N·m/rpm)	250/1,750-3,000	
电动机峰值功率 (kW)	85	
电动机峰值扭矩 (N·m)	330	
系统最大功率 (kW/rpm)	155	
系统最大扭矩 (N·m)	400	
变速箱型式	DQ400e 6 挡湿式 DSG® 双离合手自一体	
驱动方式	前驱	
最高车速 (km/h)	200	
电池系统额定能量 (Ah)	37	
工信部纯电续航里程 (km)	54	
0-100km/h 加速 (s)	8.4	
工信部综合油耗 (L/100km)	2.0	
悬架系统 (前 / 后)	前: 麦弗逊式独立悬挂结构 / 后: 多连杆式独立悬挂结构	
制动系统	前: 通风盘式 / 后: 实心盘式	
转向系统	EPS 电子助力转向系统	
排放标准	国六排放标准	
外饰		
亮银色铝合金车顶行李架	—	●
双色车顶 (黑色)	—	●
Panorama 大尺寸全景天窗	—	●
电动天窗遮阳帘	—	●
高级 LED 透镜前大灯	—	●
AFS 大灯随动转向功能	—	●
前大灯离家功能	—	●
前大灯感光自动开启功能	—	●
前雾灯	—	●
条状 LED 日行灯	—	●
C 形 LED 日行灯	—	●
钢琴烤漆轮拱及侧裙边	—	●
多功能外后视镜 (带 LED 转向灯, 电动可调, 加热)	—	●
外后视镜照地灯 (带 VW GTE 标识)	—	●
外后视镜倒车自动折叠	—	●
副司机侧外后视镜倒车辅助	—	●
外饰氛围灯 (门把手、侧标牌)	—	●
全 LED 尾灯	—	●
“蜂窝链”式前格栅	—	●
前格栅专属 GTE 标识	—	●
翼子板专属 GTE 标识	—	●
鲨鱼鳍天线	—	●
星轨状铝合金车顶轮廓线	—	●
双侧单出镀铬尾管	—	●
18 英寸铝轮毂	—	●
内饰		
黑色风格内饰	—	●
深蓝风格内饰	—	○
真皮多功能方向盘	—	●
方向盘加热功能	—	●
方向盘换挡拨片	—	●
长度 / 高度可调节方向盘	—	●
奢享真皮座椅 (Alcantara 侧翼)	—	—
前排座椅加热	—	●
8 向手动座椅调节 (含腰托)	—	●
12 向电动座椅调节 (含腰托)	—	●
后排座椅 4/2/4 可分折叠	—	●
后排座椅前后 / 角度可调	—	●
后排座椅行李箱一键放倒	—	●
后排座椅中扶手 (带通过式载物功能)	—	●
金属迎宾踏板饰条	—	—
LED 迎宾踏板饰条	—	—
R-Line 徽标金属迎宾踏板饰条	—	—
备注:		
1. ● 标准装备 ○ 选装装备 — 不提供		
2. 选装包定义	</	

探岳 Tayron

一汽-大众汽车有限公司
中国 长春

客户关怀热线：4008-171-888
网址：www.faw-vw.com vw.faw-vw.com



一汽-大众官网



一汽-大众商城



一汽大众超级APP