



MAZDA CX-30

INSPIRATE Y VIVE



WWW.MAZDA.COM.CO



MAZDACOLOMBIA



SISTEMA DE SUJECIÓN
INFANTIL - ISOFIX
✓



AIRBAGS (7)
✓



SISTEMA AVANZADO
DE FRENADO DE EMERGENCIA
X



CONTROL ELECTRÓNICO
DE ESTABILIDAD
✓



SISTEMA ANTIBLOQUEO
DE FRENOS
✓

SÍMBOLOS DE SEGURIDAD CORRESPONDIENTES A LAS VERSIONES TOURING

INGENIERÍA EN EQUILIBRIO PARA UNA CONDUCCIÓN EN PERFECTA ARMONÍA

Creemos en el poder del potencial humano, la creatividad, la imaginación y las cosas sorprendentes que las personas pueden hacer cuando están inspiradas. Creemos en tomar el camino de lo no convencional e ir kilómetros más allá para hacer el trabajo que nos inspira. Creemos en los artesanos, los diseñadores, los ingenieros y los embajadores que invierten su energía en el trabajo. Creemos en el poder de los autos para recrear emociones, despertar los sentidos, aumentar los reflejos y hacer que el pulso se acelere. Creemos que la alegría de estar vivo proviene de lo que descubrimos en nuestro viaje y la inspiración que encontramos en cada kilómetro.



INSPIRATE Y VIVE

Elegante, audaz y creada para que te inspires en cada recorrido, así es tu Mazda CX-30. Curvas perfectas que se combinan con un estimulante juego de luces y sombras, que se reflejan en la carrocería para transmitir vitalidad y dinamismo. El diseño interior caracterizado por un habitáculo espacioso y acogedor incorpora nuevas tecnologías, detalles exclusivos y materiales individualmente seleccionados por maestros artesanos. Equipada con controles posicionados en torno al conductor, asientos ergonómicos y acabados de alto detalle, permitirán a todos los ocupantes disfrutar de una perfecta conexión con el vehículo.



SISTEMA HÍBRIDO LIGERO DE MAZDA - MILD HYBRID*:

TECNOLOGÍA EN ARMONÍA CON EL MEDIO AMBIENTE

El sistema Híbrido Ligero de Mazda MHEV con tecnología eSKYACTIV-G cuenta con una serie de tecnologías que ofrecen un desempeño superior, mejorando el consumo de combustible y disminuyendo la emisión de gases de efecto invernadero, sin sacrificar potencia. Su motor de inyección directa eSKYACTIV-G de 2,0L que genera 153hp a 6.000 r.p.m, cuenta con un torque máximo de 20,39 kg-m a 4.000 r.p.m. y un motor eléctrico ISG (generador de arranque integrado) que utiliza la energía eléctrica almacenada en la batería de iones de litio para aportar en la propulsión del vehículo y reducir el consumo de combustible. La energía almacenada en la batería de iones de litio se obtiene del Sistema de Frenado regenerativo, el cual permite recuperar la energía cinética que se genera con la desaceleración y el frenado del vehículo.



DESEMPEÑO SUPERIOR



MÁS EFICIENCIA



BATERÍA DE LITIO DE 24V

MAZDA i-STOP*

i-stop es una tecnología inteligente que ayuda en el ahorro de combustible al apagar el motor cuando el automóvil se detiene, como en un semáforo o en un atasco. El reinicio del motor de combustión, cuando este es apagado por el sistema i-Stop, se realiza a través del motor eléctrico ISG (sistema Generador de Arranque Integrado) de forma más rápida y oportuna que un motor de arranque convencional. Todas estas acciones se realizan de forma instantánea y automática según las condiciones de manejo y carretera, manteniendo siempre una respuesta ágil y continua del vehículo para así entregar la experiencia de conducción única de Mazda.

*Aplica para versiones MHEV.

Con las versiones híbridas de Mazda y sus tecnologías, no sacrificarás desempeño, tendrás aún más ahorro en el consumo de combustible y una reducción de gases de efecto invernadero.



DISEÑO CENTRADO EN LAS PERSONAS

La experiencia de conducir se eleva aún más en Mazda CX-30. La reducción de vibraciones y la excelente insonorización contribuyen para que todos a bordo tengan un viaje más confortable. Además está equipada en todas sus versiones con sistema de control G-Vectoring Plus (GVC+), Mazda Connect, display multi información de 7" que se ubica en la parte central del tablero de instrumentos y una nueva pantalla TFT de 10,25" a color, computador de abordo, luces delanteras LED, encendido por botón, apagado automático de luces y espejos retrovisores exteriores abatibles eléctricamente de forma automática, asientos traseros con descansabrazos central y aire acondicionado automático dual con rejillas de ventilación traseras. Mazda CX-30 cuenta con apertura inteligente de puertas, sensores de parqueo delanteros y traseros, cámara de reversa, y limpiaparabrisas delantero automático (sensor lluvia). Adicionalmente, las versiones Grand Touring MHEV, Grand Touring LX MHEV y Grand Touring LX Carbon Edition están disponibles con Techo corredizo "Sunroof" y las versiones Grand Touring LX MHEV y Carbon Edition cuentan con sistema de sonido BOSE® con 12 parlantes y pantalla Activa de Conducción con proyección en el panorámico.

TECNOLOGÍA SKYACTIV

ALTO DESEMPEÑO, MENOR CONTAMINACIÓN

La revolucionaria y exclusiva tecnología Skyactiv de Mazda, continúa evolucionando con innovaciones en el motor, transmisión, sistema de escape, carrocería, frenos, dirección y suspensión que aseguran un mejor aprovechamiento de la energía, reduciendo el consumo de combustible, haciendo una SUV ágil, con altos niveles de seguridad, estabilidad y con bajas emisiones contaminantes.



SKYACTIV-VEHICLE ARCHITECTURE: INGENIERÍA CENTRADA EN LAS PERSONAS

En Mazda CX-30, los neumáticos, los asientos y el chasis están específicamente diseñados para sostener tu pelvis de la forma más natural posible para facilitar el control del centro de gravedad de tu cuerpo y estabilizar el movimiento de tu cabeza, creando un ambiente más confortable para ti y tus acompañantes.



CONTROL G-VECTORING PLUS (GCV+)

Es una manera más en que la ingeniería de Mazda centrada en las personas hace que la circulación del vehículo sea más precisa, inspire más confianza y sea más comfortable, ya que suaviza el efecto de las fuerzas G para reducir el balanceo de los cuerpos y disminuir el estrés y la fatiga en los viajes largos.

SKYACTIV BODY

Con Mazda CX-30 tendrás una SUV ágil, más segura, con un eficiente consumo de combustible y con mejor insonorización en la cabina, debido a su carrocería de última generación que te proporciona una excelente seguridad frente a posibles colisiones, gracias a su elevada absorción y distribución de energía, y a la reducción de peso e incremento de la rigidez.

SKYACTIV CHASSIS

La geometría y ubicación de los brazos de la suspensión, las características de los amortiguadores y el sistema de dirección están optimizados para asegurar una respuesta ligera y lineal de la dirección a velocidades medias y bajas, junto con una excelente estabilidad a alta velocidad. Adicionalmente, ofrece un frenado preciso, seguro y de fácil control a cualquier velocidad, brindando una mayor comodidad de marcha, incluso sobre superficies con baches.



TREN MOTRIZ

MOTORES SKYACTIV-G 2,0L Y 2,5L

La alta eficiencia de los motores a gasolina e inyección directa Skyactiv-G de 2,0L y 2,5L son el pasaporte a un mundo de conducción apasionante. Gracias a sus puertos de admisión, la forma optimizada del pistón y la inyección de combustible dividida, ofrecen niveles más altos de rendimiento dinámico, ahorro de combustible y, por ende, cuidado del medio ambiente.

MOTORES eSKYACTIV-G 2,0L*

Las nuevas versiones **Híbridas Ligeras** cuentan con el motor Skyactiv-G 2,0L de gasolina e inyección directa que genera 153HP a 6.000 r.p.m y un torque máximo de 20,39 kg-m a 4.000 r.p.m y un Motor Eléctrico **ISG - Integrated Starter Generator**, el cual aporta en la propulsión del vehículo utilizando la energía almacenada en su batería de iones de Litio. Además esta tecnología, cuenta con los sistemas de Frenado Regenerativo e i-Stop.

El frenado regenerativo permite recuperar energía durante la desaceleración y el frenado para alimentar la batería de iones de Litio. Por su parte, el Sistema i-Stop apaga el vehículo durante las paradas y a través del ISG es posible reiniciar la marcha de una forma ágil y silenciosa reduciendo el consumo de combustible en semáforos o atascos.



MOTOR eSKYACTIV-G 2,0L
HÍBRIDO LIGERO (MHEV)



POTENCIA MÁXIMA 153 HP
6.000 r.p.m.



GASOLINA CORRIENTE.

* Aplica para las versiones Touring MHEV, Grand Touring MHEV y Grand Touring LX MHEV.

MAZDA CX-30 GRAND TOURING LX CARBON EDITION

ESTILO Y DEPORTIVIDAD A UN NUEVO NIVEL

Desde el motor al estilizado interior de la nueva versión CARBON EDITION de Mazda CX-30, ha sido diseñado para garantizar una experiencia de conducción inmejorable con una sensación de control excepcional y un alto aprovechamiento de combustible. Su motor de gasolina SKYACTIV-G 2.5L** de inyección directa es el pasaporte a un mundo de conducción apasionante. Capaz de funcionar con gasolina corriente, el motor entrega 186HP @ 6.000 r.p.m. y un torque de 25,7 kg-m a 4.000 r.p.m., ofreciendo dinamismo y deportividad. Gracias a sus puertos de admisión, la forma optimizada del pistón y la inyección de combustible dividida, se ofrecen niveles más altos de rendimiento dinámico, ahorro de combustible y, por ende, cuidado del medio ambiente.



MOTOR SKYACTIV-G 2,5L



POTENCIA MÁXIMA 186 HP
6.000 r.p.m.



GASOLINA CORRIENTE

**Aplica para Mazda CX-30 Grand Touring LX Carbon Edition.



La exclusiva versión CARBON EDITION destaca por su estética Retro-Moderna presente al exterior e interior de la SUV. Sobresale el color negro en nuestra característica ala dinámica que adorna la parrilla, rines de 18" negros y espejos exteriores del mismo color, que juegan a la perfección con las luces y sombras que se reflejan por el diseño de la cabina, otorgándole un aire más deportivo a la SUV.

En el acabado interior destaca la combinación del color Terracota de las fundas de los asientos y las costuras del tablero, las puertas, y el descansabrazos central, con la gamuza sintética Leganu® negra presente en el centro de los asientos. Adicionalmente contrasta el acabado metálico de las rejillas de aire y las manijas de las puertas, dando al espacio de la cabina un ambiente retro-moderno pero a la vez deportivo. El diseño interior culmina con acentos cordobés negro en los centros de los asientos.

TRANSMISIÓN SKYACTIV

SKYACTIV-DRIVE

La transmisión Skyactiv-Drive automática de 6 velocidades, brinda cambios de marcha rápidos y suaves, junto con la sensación directa de una transmisión manual. Esta tecnología permite que la sincronización del cambio varíe de acuerdo con la posición y velocidad de accionamiento del acelerador y con las condiciones de la vía.

SISTEMA INTELIGENTE DE TRACCIÓN i-ACTIV AWD*

Siente la seguridad y el control al conducir, el sistema de tracción integral i-ACTIV AWD (All Wheel Drive), ayuda a reducir la pérdida de adherencia de las llantas mediante un seguimiento continuo de las condiciones de la carretera con sus diferentes sensores. El sistema equipa la función "Off-Road", al activarla, experimentarás un mejor comportamiento en arranques sobre superficies de muy bajo agarre o situaciones con poco contacto de algunas de las ruedas con el suelo.

*Aplica para Mazda CX-30 Grand Touring LX Carbon Edition.



MAZDA CONNECT

CONEXIÓN CON EL MUNDO AL ALCANCE DE TU MANO

Con Mazda Connect puedes mantenerte conectado con tu música, entretenimiento y amigos, sin perder la concentración en el camino. Conéctate con tus dispositivos móviles a través de Bluetooth® o por medio de uno de los puertos USB tipo C y accede a funciones como radio por internet, reproducción de listas de música, entre otros. Ahora el sistema es compatible con Android Auto™ y equipos móviles iPhone de manera inalámbrica. Mazda CX-30 cuenta con una nueva Pantalla TFT de 10,25" que reduce la distracción visual y una Pantalla Activa de Conducción a Color*, que proyecta en el panorámico la información esencial de manejo. Con el Botón Multicomando ubicado en la consola central, podrás acceder mucho más fácil y rápido a funciones como: música, cambio de emisora, reporte de consumo de combustible y a las opciones de personalización del vehículo.



UN SISTEMA DE SONIDO PURO Y DE ALTA CALIDAD

El sistema de sonido está perfectamente integrado en tu Mazda CX-30. Junto con BOSE® hemos estudiado cómo la física y las emociones pueden conectarse para brindar una experiencia sonora aún más intensa, con sus 12* parlantes distribuidos de forma idónea, experimentarás un sonido envolvente de alta calidad, sin importar el volumen.

* Aplica para las versiones Grand Touring LX MHEV y Grand Touring LX Carbon Edition.

SEGURIDAD PROACTIVA i-ACTIVSENSE

INNOVACIÓN CENTRADA EN TI, EL PLACER DE CONDUCCIR SEGURO

Mazda CX-30 incluye un completo equipamiento en seguridad activa, pasiva y proactiva que cumple con los más altos estándares. Siempre tendrás una óptima visibilidad, contarás con controles bien posicionados e instrumentos de fácil lectura, para disminuir al máximo las distracciones al conducir. Adicionalmente incluye 7 airbags, frenos delanteros de disco ventilado y traseros de disco sólido, equipados con sistemas ABS, EBD, BA y AH, que proporcionan un frenado lineal, así como Control Dinámico de Estabilidad (DSC), Sensor de monitoreo de presión de llantas (TPMS) y Sistema de Control de Tracción (TCS), entre otros. Disfruta el placer de conducir en un entorno más seguro, con el conjunto de sistemas de seguridad proactiva i-Activsense que te alertan ante posibles peligros, para ayudarte a evitar choques o minimizar su impacto de modo que puedas concentrarte en disfrutar la conducción, en un entorno más seguro.

SISTEMA INTELIGENTE DE ILUMINACIÓN FRONTAL (ALH)**

A través de una cámara sensora frontal (FSC), detecta la intensidad de luz de los vehículos en la vía, activando y desactivando LEDs independiente y automáticamente, para que siempre tengas iluminado el máximo campo visual posible, sin afectar la visibilidad de los otros conductores en la vía.

**Aplica para las versiones Grand Touring LX MHEV y Grand Touring LX Carbon Edition.



ASISTENCIA DE PERMANENCIA EN CARRIL (LAS)**

La cámara sensora frontal (FSC) monitorea y detecta la posición de tu Mazda CX-30 respecto a las líneas de la vía y te advierte con una alarma sonora y vibración en el volante, en caso de que pierdas involuntariamente la trayectoria del carril. También está la posibilidad de realizar una sutil corrección, si no tomas acción. Este sistema opera a velocidades de 60 km/h o más.

ASISTENCIA DE CRUCERO Y TRÁFICO (CTS)*

Te ayuda a reducir la fatiga en caso de congestión vehicular. Cuando está activo, controla automáticamente la velocidad de tu Mazda CX-30, para que mantengas una distancia adecuada con el vehículo de adelante. También asiste la dirección, para mantener la posición debida en el carril, a través de las curvas. Si no se detectan las líneas divisorias de los carriles, el sistema te ayuda a mantener la misma velocidad del vehículo de adelante.

CONTROL DE VELOCIDAD CRUCERO ADAPTATIVO (MRCC)** CON FUNCIÓN STOP & GO

Ayuda a mantener el control de avance del vehículo, de acuerdo con la velocidad del vehículo que avanza adelante, sin tener que usar constantemente el pedal del acelerador o el freno. Además, si la distancia con el vehículo delantero empieza a acortarse muy rápidamente, advierte al conductor a través de una alerta sonora y visual. La función Stop & Go le permitirá a Mazda CX-30 detenerse completamente cuando el vehículo que está enfrente se detenga, igualmente avanzará cuando dicho vehículo reanude su marcha.

ALERTA DE DISTANCIA Y VELOCIDAD (DSA)**

El sistema mide la distancia entre tu Mazda CX-30 y el vehículo que le precede, mientras la velocidad es de 30 km/h o superior. Si la distancia con el vehículo de en frente es cada vez menor, el sistema te alerta de una posible colisión, mediante una indicación en la pantalla y desacelera tu vehículo para evitar la posible colisión o reducir los daños, si la función de frenado del vehículo está disponible.

* Aplica para Mazda CX-30 Grand Touring LX Carbon Edition

**Aplica para las versiones Grand Touring LX MHEV y Grand Touring LX Carbon Edition.





ASISTENCIA DE FRENADO DE TRÁFICO CRUZADO TRASERO (SBS-RC)*

El sistema detecta vehículos que se acercan desde la parte trasera izquierda o derecha y desde la parte posterior de tu Mazda CX-30, mientras vas marcha atrás; el sistema evita o reduce los daños en caso de colisión, al accionar el control de frenos.

ASISTENCIA INTELIGENTE DE FRENADO DELANTERO (SBS)**

Te advierte cuando la distancia con el vehículo que se encuentra adelante es peligrosamente corta. En caso de no recibir ninguna reacción evasiva, acciona los frenos para evitar o mitigar el impacto a velocidades superiores a 4 km/h. A velocidades entre 10 y 80 km/h, el sistema es capaz de detectar peatones.

ASISTENCIA DE FRENADO TRASERO (SBS)*

Activa los frenos para evitar o reducir el impacto en operaciones de parqueo o de retroceso, si la distancia es menor a 4 m, a velocidades entre 2 y 8 km/h y si existe posibilidad de colisión contra un obstáculo.

ALERTA DE ATENCIÓN DEL CONDUCTOR (DAA)**

A través de la comparación de patrones de conducción, detecta la fatiga y la disminución de tu atención y emite una advertencia visual y sonora para invitarte a tomar un descanso. Opera entre 65 y 140 km/h, después de los primeros 20 minutos de conducción.

* Aplica para Mazda CX-30 Grand Touring LX Carbon Edition

** Aplica para las versiones Grand Touring LX MHEV y Grand Touring LX Carbon Edition.



SISTEMA AVANZADO DE MONITOREO DE PUNTO CIEGO (BSM)**

Te informa a través de un destello en los espejos retrovisores y una alarma sonora sobre los vehículos que se encuentran en el punto ciego. Este sistema opera a velocidades de 30 km/h o más y tiene un alcance de 50 m.

Cuando realices operaciones en reversa, tu Mazda CX-30 incorpora la Alerta de Tráfico Cruzado Atrás (RCTA), que detecta vehículos que se aproximen en un ángulo de 90° desde la derecha o la izquierda, haciendo destellar los indicadores de advertencia de monitoreo de punto ciego.

MONITOR VISTA 360°*

Con este sistema podrás visualizar tu Mazda CX-30 en todas las direcciones para prevenir accidentes al evitar los puntos ciegos, con 5 tipos de vista, proyectadas en la Pantalla TFT de 10,25". Funciona para operaciones a baja velocidad (hasta 15 km/h) con proyección máxima de 4,5 minutos. A velocidades superiores, la proyección dura máximo 8 segundos.

Como complemento a estos sistemas de seguridad proactiva i-ACTIVSENSE, la Señal de Parada de Emergencia (ESS) y la Asistencia de Arranque en Pendiente (HLA), son estándar para todos los productos de Mazda.

* Aplica para Mazda CX-30 Grand Touring LX Carbon Edition

***Aplica para las versiones Grand Touring MHEV, Grand Touring LX MHEV y Grand Touring LX Carbon Edition.



ESPECIFICACIONES TÉCNICAS MAZDA CX-30



MOTOR



MOTOR ELÉCTRICO



RELACIONES DE CAJA



SUSPENSIÓN



RUEDAS



DIRECCIÓN



SISTEMA DE FRENOS



DIMENSIONES Y PESO



SKYACTIV-BODY: DISEÑO CABINA



SEGURIDAD PASIVA



SEGURIDAD PROACTIVA
i-ACTIVSENSE



SEGURIDAD ACTIVA



MAZDA CONNECT



EQUIPAMIENTO EXTERIOR



EQUIPAMIENTO INTERIOR



SEGURIDAD PREVENCIÓN HURTO



OTROS

VERSIONES	HÍBRIDO LIGERO - MHEV			GRAND TOURING LX CARBON EDITION
	TOURING	GRAND TOURING	GRAND TOURING LX	
	2,0 L	2,0 L con sistema i-Stop		2,5 L
TRANSMISIÓN	SKYACTIV-DRIVE 6 vel.			
TRACCIÓN	4x2 delantera			SISTEMA INTELIGENTE AWD con función Off Road
SKYACTIV-G: MOTOR				
Tipo	SKYACTIV-G / 16 válvulas / Dual S-VT / Inyección directa			
Cilindrada (c.c.)	1.998			2.488
Número de cilindros	4			
Relación de compresión	13,0 : 1			
Potencia máxima (hp/r.p.m.)	153 / 6.000			186 / 6.000
Torque máximo (kg-m/r.p.m.)	20,39 / 4.000			25,7 / 4.000
Tipo de combustible	Gasolina corriente			
Tanque combustible (L)	51			48



e-SKYACTIV: MOTOR ELÉCTRICO

		ISG	
Potencia máxima (hp)	-	6.84	-
Torque máximo (kg-m)	-	4.95	-
Batería Ion-Litio 24 V	-	●	-
Sistema i-Stop	-	●	-



RELACIONES DE CAJA

1°	3,552	
2°	2,022	
3°	1,347	
4°	1,000	
5°	0,745	
6°	0,599	
Reversa	3,052	
Relación final eje	4,095	
Convertidor de torque	1,82	1,74
Selección modo de conducción	Sport	



SKYACTIV-CHASSIS: SUSPENSIÓN, DIRECCIÓN Y FRENOS

Delantera	Independiente tipo McPherson / Barra estabilizadora	
Trasera	Barra de torsión de rigidez variable/Amortiguadores telescópicos	


INSPIRATE Y VIVE





ESPECIFICACIONES TÉCNICAS MAZDA CX-30

-  MOTOR
-  MOTOR ELÉCTRICO
-  RELACIONES DE CAJA
-  SUSPENSIÓN
-  RUEDAS
-  DIRECCIÓN
-  SISTEMA DE FRENOS
-  DIMENSIONES Y PESO
-  SKYACTIV-BODY: DISEÑO CABINA
-  SEGURIDAD PASIVA
-  SEGURIDAD PROACTIVA i-ACTIVSENSE
-  SEGURIDAD ACTIVA
-  MAZDA CONNECT
-  EQUIPAMIENTO EXTERIOR
-  EQUIPAMIENTO INTERIOR
-  SEGURIDAD PREVENCIÓN HURTO
-  OTROS

VERSIONES	HÍBRIDO LIGERO - MHEV			
	TOURING	GRAND TOURING	GRAND TOURING LX	GRAND TOURING LX CARBON EDITION
	2,0 L	2,0 L con sistema i-Stop		2,5 L
TRANSMISIÓN	SKYACTIV-DRIVE 6 vel.			
TRACCIÓN	4x2 delantera			SISTEMA INTELIGENTE AWD con función Off Road
 RUEDAS				
Rin	18" X 7J Aluminio			18" X 7J Aluminio - Negro
Llantas	215/55R18 95H			
Llanta repuesto	Temporal 185/65R16 93M			Temporal 195/55R17 92M
Sensor de monitoreo de presión de llantas (TPMS)	●			

 DIRECCIÓN				
Tipo	Asistida eléctricamente (EPS) según vel. vehículo y r.p.m. de motor			
Radio de giro entre andenes (m)	5,3			
Volante con cuero	●			
Control de cambios en el volante	-			●
Control G-Vectoring Plus (GVC+)	●			

 SISTEMA DE FRENOS				
Tipo	ABS / EBD / BA / AH			
Sistema de frenado regenerativo	-	●		-
Delanteros	Disco ventilado			
Traseros	Disco sólido			
Parqueo	Accionamiento eléctrico, liberación automática			

 DIMENSIONES Y PESOS					
Longitud total (mm)	4.395				
Ancho total (mm)	1.795				
Altura total (mm)	1.540				
Distancia entre ejes (mm)	2.655				
Trocha delantera (mm)	1.565				
Trocha trasera (mm)	1.565				
Capacidad de baúl - piso a bandeja (L)	295				
Capacidad de baúl - piso a techo (L)	572				
Peso vacío (kg)	1.420	1.437	1.457	1.467	1.520

 SKYACTIV-BODY: DISEÑO CABINA	
Cabina	SKYACTIV-BODY Estructura de alta rigidez con sistema avanzado de absorción y distribución de impactos
Barras de impacto lateral	Sí (en las 4 puertas)

INSPIRATE Y VIVE



ESPECIFICACIONES TÉCNICAS MAZDA CX-30

-  MOTOR
-  MOTOR ELÉCTRICO
-  RELACIONES DE CAJA
-  SUSPENSIÓN
-  RUEDAS
-  DIRECCIÓN
-  SISTEMA DE FRENOS
-  DIMENSIONES Y PESO
-  SKYACTIV-BODY: DISEÑO CABINA
-  SEGURIDAD PASIVA
-  SEGURIDAD PROACTIVA I-ACTIVSENSE
-  SEGURIDAD ACTIVA
-  MAZDA CONNECT
-  EQUIPAMIENTO EXTERIOR
-  EQUIPAMIENTO INTERIOR
-  SEGURIDAD PREVENCIÓN HURTO
-  OTROS

VERSIONES	HÍBRIDO LIGERO - MHEV			
	TOURING	GRAND TOURING	GRAND TOURING LX	GRAND TOURING LX CARBON EDITION
TRANSMISIÓN	2,0 L	2,0 L con sistema i-Stop		2,5 L
TRACCIÓN	4x2 delantera			SISTEMA INTELIGENTE AWD con función Off Road
SEGURIDAD PASIVA				
Apoyacabezas	5 ajustables en altura / Diseño que reduce lesiones cervicales			
Cinturones seguridad	5 de 3 puntos retráctiles e inerciales / Delanteros con pretensores y limitadores de carga, indicador de uso para del/tras			
Columna de dirección	Colapsible con ajuste de altura y profundidad			
Pedal freno	Colapsible			
Airbags	7 (Conductor y copiloto, 2 laterales delanteros, 2 cortina y rodilla)			
SEGURIDAD PROACTIVA I-ACTIVSENSE				
Sistema inteligente de iluminación frontal (ALH)		–		•
Asistencia de permanencia en carril (LAS)		–		•
Asistencia inteligente de frenado delantero (SBS)		–		•
Asistencia de frenado trasero (SBS)		–		•
Asistencia de frenado de tráfico cruzado trasero (SBS-RC)		–		•
Asistencia de cruceo y tráfico (CTS)		–		•
Monitor 360		–		•
Control de velocidad cruceo adaptativo (MRCC) con función Stop & Go		–	Sí (control en el volante dirección)	
Alerta de distancia y velocidad (DSA)		–		•
Alerta de atención del conductor (DAA)		–		•
Sistema avanzado de monitoreo de punto ciego (BSM), con alerta de tráfico cruzado trasero (RCTA)	–		•	
Señal de frenado de emergencia (ESS)			•	
Asistencia de arranque en pendiente (HLA)			•	
SEGURIDAD ACTIVA				
Sistema de frenos (ABS + EBD + BA)			•	
Control dinámico de estabilidad (DSC)			•	
Reducción colisión secundaria (SCR)		–		•
Sistema control de tracción (TCS)			•	
Función "Autohold" (AH) retención automática de frenos			•	
Luces delanteras	LED		LED/Luces de Marcha Diurna	
Automáticas (Sensor luz)			•	
Ajuste de altura automático			•	
Luces traseras LED			•	
Sensores de parqueo		4 delanteros / 4 traseros		
Cámara sensora delantera	–			•
Cámara de reversa		Sí, con líneas estáticas		Sí, con líneas dinámicas

INSPIRATE Y VIVE

ESPECIFICACIONES TÉCNICAS MAZDA CX-30



-  MOTOR
-  MOTOR ELÉCTRICO
-  RELACIONES DE CAJA
-  SUSPENSIÓN
-  RUEDAS
-  DIRECCIÓN
-  SISTEMA DE FRENOS
-  DIMENSIONES Y PESO
-  SKYACTIV-BODY: DISEÑO CABINA
-  SEGURIDAD PASIVA
-  SEGURIDAD PROACTIVA i-ACTIVSENSE
-  SEGURIDAD ACTIVA
-  MAZDA CONNECT
-  EQUIPAMIENTO EXTERIOR
-  EQUIPAMIENTO INTERIOR
-  SEGURIDAD PREVENCIÓN HURTO
-  OTROS

VERSIONES	HÍBRIDO LIGERO - MHEV			
	TOURING	GRAND TOURING	GRAND TOURING LX	GRAND TOURING LX CARBON EDITION
TRANSMISIÓN	2,0 L	2,0 L con sistema i-Stop		2,5 L
TRACCIÓN	4x2 delantera			SISTEMA INTELIGENTE AWD con función Off Road
MAZDA CONNECT				
Radio	Receptor de AM-FM RDS/ USB doble tipo C/ Control desde el volante			
Android Auto/Compatible con equipos móviles iPhone	Sí (inalámbrico para iPhone)			
Parlantes	8	12 (BOSE®)		
Display	Pantalla TFT de 10,25" (a color)			
Display multi-información tablero de instrumentos	Sí, Pantalla central 7"			
Comandos de voz	●			
Bluetooth®	●			
Navegador GPS	Opcional			
Botón multicomando	●			
Pantalla activa de conducción (proyección en el panorámico)	–	●		
EQUIPAMIENTO EXTERIOR				
Techo corredizo "Sunroof"	–	●		
EQUIPAMIENTO INTERIOR				
Asientos delanteros	Tipo cubo - soporte "S" / Ajuste de altura para el conductor/pasajero			
Accionamiento	Manual	Eléctrico conductor / memorias / ajuste lumbar eléctrico		
Asientos traseros	Descansabrazos central con 2 portavasos / Espaldar abatible 60:40			
Asientos en tela	●	–		
Asientos con cuero / vinil-cuero	Opcional negro	Negro		Vinil-cuero Terracota-Tejido gamuzado Negro
Parasoles	Espejos con tapa / Izquierdo con portapapeles			
Iluminación	●			
Palanca de cambios con cuero	●			
SEGURIDAD PREVENCIÓN HURTO				
Alarma prevención hurto	Sí (con sirena y sensor de intrusión)			
Apertura inteligente de puertas	●			
Sistema de cilindro de puerta "Thatcham" de giro libre	●			
Sistema inmovilizador	●			
Bloqueo de dirección	Sí (eléctrico con liberación automática)			
Bloqueo central eléctrico	Puertas y baúl con control desde la puerta del conductor o desde el control remoto			
Bloqueo seguros puerta	Automático al iniciar la marcha			

INSPIRATE Y VIVE



ESPECIFICACIONES TÉCNICAS MAZDA CX-30

-  MOTOR
-  MOTOR ELÉCTRICO
-  RELACIONES DE CAJA
-  SUSPENSIÓN
-  RUEDAS
-  DIRECCIÓN
-  SISTEMA DE FRENO
-  DIMENSIONES Y PESO
-  SKYACTIV-BODY: DISEÑO CABINA
-  SEGURIDAD PASIVA
-  SEGURIDAD PROACTIVA i-ACTIVSENSE
-  SEGURIDAD ACTIVA
-  MAZDA CONNECT
-  EQUIPAMIENTO EXTERIOR
-  EQUIPAMIENTO INTERIOR
-  SEGURIDAD PREVENCIÓN HURTO
-  OTROS



VERSIONES	HÍBRIDO LIGERO - MHEV			
	TOURING	GRAND TOURING	GRAND TOURING LX	GRAND TOURING LX CARBON EDITION
	2,0 L	2,0 L con sistema i-Stop		2,5 L
TRANSMISIÓN	SKYACTIV-DRIVE 6 vel.			
TRACCIÓN	4x2 delantera			SISTEMA INTELIGENTE AWD con función Off Road
OTROS				
Encendido por botón		•		
Apagado automático de luces (temporizador)		•		
Aire acondicionado	Automático dual (rejillas de ventilación trasera)			
Espejo retrovisor interior día/noche		Automático		Automático (sin marco)
Espejos retrovisores exteriores	Con operación eléctrica desde el lado del conductor.			
Color cabina		•		Negro
Abatibles eléctricamente de forma automática		•		
Electrocromico / memoria	-		•	
función de inclinación para estacionamiento	-		•	
Direccional incorporada		•		
Computador de abordo		•		
Limpiaparabrisas delantero		Dos velocidades / Intermitencia y un toque, brazos escondidos		
Automático con sensor de lluvia		•		
Limpiaparabrisas trasero		•		
Vidrios eléctricos		Delanteros y traseros / Función de un toque en todas las puertas		
Control de sobremarcha Kick Down Switch		•		
Apertura/cierre eléctrico quinta puerta		-		•
Anclajes silla de seguridad niños I-size		6		
Ganchos de anclaje para transporte		1 delantero y 1 trasero (removibles)		



PP-MAZDA CX-30 SKY IPM3 – 062024-01

Nota: información sujeta a cambios sin previo aviso, válida a la fecha de impresión de esta ficha.

WWW.MAZDA.COM.CO  MAZDACOLOMBIA

La disponibilidad de los vehículos en cada una de sus versiones, dependerá directamente del inventario de cada concesionario autorizado de la red Mazda en Colombia. Dirijase al de su preferencia, para verificar la disponibilidad del vehículo y/o versión de su interés.

Garantía: Cinco años sin límite de kilometraje*
 *Aplica a partir de vehículos año modelo 2024.
 Fecha de publicación: Junio de 2024

INSPIRATE Y VIVE