

HILUX



TOYOTA

VE POR MÁS



Worldwide
Olympic Partner



Worldwide
Paralympic Partner



* Imágenes de referencia.
** Toyota Hilux

HILUX

LÍNEA NACIONAL:
01 8000 123 691

TOYOTA.COM.CO

HILUX

>> DISEÑO EXTERIOR >> DISEÑO INTERIOR

El diseño exterior de Toyota Hilux cuenta con innovadoras líneas estéticas que se unen con su totalmente renovado diseño frontal que complementan su estructura reforzada y sus dimensiones más amplias, lo que la hace más moderna acentuando la robustez de su carácter así como su sólida postura.



PARRILLA

El nuevo diseño se apoya en su exclusiva parrilla que da una sensación de continuidad con sus estilizados faros BI-Halógenos.



FAROS

Las luces complementan el diseño aerodinámico dándole continuidad a la nueva parrilla. En la parte frontal superior, se destacan los faros BI-Halógenos tipo multireflector.



ESPEJOS RETROVISORES


El diseño y la tecnología se fusionan. Los espejos retrovisores se incorporan perfectamente al diseño lateral.



Capacidad de platón

Toyota Hilux rediseñó su platón, aumentando la capacidad, mejorando las dimensiones, la facilidad de carga y su durabilidad.

El interior de Toyota Hilux está pensado para revolucionar el mundo de las pick-ups. Su gran insonorización, la mejora en la suspensión y la posibilidad de elegir la posición de manejo ofrecen confort integral y una conducción más relajada; propios de un SUV.



Aplica versión automática.

POSICIÓN DE MANEJO

El diseño de los asientos en combinación con el volante graduable en altura y profundidad, otorgan una posición de manejo óptima para hacer cualquier viaje más placentero.



Aplica versión automática.

TABLERO DE INSTRUMENTOS

El nuevo display de información con colores múltiples incorpora indicadores grandes que facilitan la lectura y reducen distracción o fatiga visual. La pantalla (DOT y análoga) en versiones mecánicas y (TFT) en versión automática, brindan la información esencial para asistir al conductor mientras éste se encuentre conduciendo el vehículo.



Aplica versión automática.



VOLANTE Y GUANTERA

El volante está construido con una forma ergonómica fácil de agarrar, de formas esbeltas y radios horizontales. Los pulgares encuentran un lugar en el timón para descansar produciendo una sensación deportiva y elegante. Adicionalmente cuenta con comandos en el volante que permiten control del audio y del computador de abordo. Todas las versiones incorporan doble guantera, una inferior de gran espacio y una superior con ductos climatizados que permiten mantener bebidas frías o calientes durante el viaje.



SELECTOR ELECTRÓNICO 4x4

Manteniendo la funcionalidad y robustez, este selector permite una transición más ágil al uso de 4x4 cuando el terreno así lo requiera logrando una atmósfera limpia como en un automóvil.



LATIN NCAP

Toyota Hilux ha sido sometida a las pruebas de choque de Latin NCAP, obteniendo un excelente resultado: 5 estrellas en protección para adultos y 5 estrellas en protección para niños.



ESPACIOS DE ALMACENAMIENTO

Toyota Hilux tiene disponibles múltiples espacios de almacenamiento diseñados para disfrutar de un interior ordenado y evitar el movimiento indeseado de objetos cuando el vehículo está en movimiento.



MODOS ECO Y POWER

Permiten optar por la mejor alternativa de conducción; mejora el rendimiento de combustible (ECO) o agilidad en la aceleración (Power).



CONFIANZA ABSOLUTA

>> DESEMPEÑO

Una vez más, el espíritu imparable de Toyota Hilux consiguió mediante la evolución de su ingeniería, dar lugar a una nueva generación. El nuevo conjunto (motor -transmisión) alcanza el balance perfecto entre torque, potencia y rendimiento de combustible.



Aplica para versión diésel 2,4L 4x4 MT

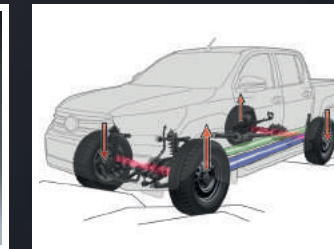

MOTORES TOYOTA

Dos alternativas, Diésel con Turbo de Geometría Variable en versiones 2,4L y 2,8L y Gasolina VVT-iDual en versión 2,7L, que mejoran notablemente la aceleración en bajas y medias velocidades así como también el rendimiento de combustible.

TRANSMISIÓN Y TRACCIÓN

La transmisión es manual (M/T) de 6 velocidades más reversa en la versión Diésel 2,4L y de 5 velocidades más reversa en la versión Gasolina 2,7L. La transmisión es automática (A/T) de 6 velocidades más reversa para la versión Diésel 2,8L.

Gracias a sus nuevas relaciones, reflejan todo el potencial del motor y mejoran el rendimiento del combustible.




SUSPENSIÓN

La configuración de la suspensión permite lograr un mayor nivel de confort de marcha, mejorando la estabilidad y potenciando su capacidad off road.

PROTECTOR DE MOTOR

Se amplió su dimensión con respecto a la generación anterior y se reforzó para mejorar la protección del motor en su parte inferior.



Aplica versiones Diésel.

CHASIS

Se incrementó la sección de los perfiles y se reforzó su estructura aportando mayor rigidez y durabilidad. Esto se tradujo en mayor estabilidad, confort de marcha y seguridad.

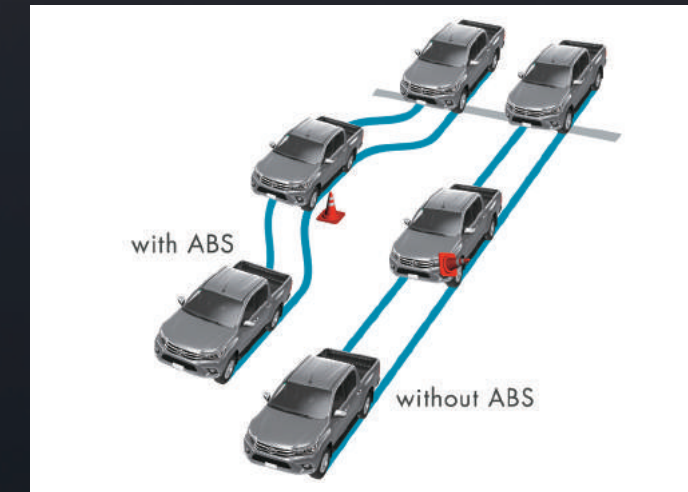
>> SEGURIDAD

La tecnología de Toyota Hilux está preparada para vencer los retos más desafiantes. La función de asistencia de arranque en pendientes (HAC) junto al Control Activo de Tracción (A-TRC) animan a una conducción más estimulante y segura.



AIRBAGS

Frontales para el conductor y el acompañante y airbag de rodilla para el conductor sumando en total 3 airbags para mejorar la seguridad de los ocupantes.



ABS, EBD Y BA

El ABS con distribución electrónica de la fuerza de frenado (EBD), permite frenar manteniendo el control, independientemente de la cantidad de carga que lleve. El asistente de frenado de emergencia (BA) aplica presión adicional al sistema de frenos cuando detecta una frenada de emergencia.

CONTROL DE ESTABILIDAD (VSC)


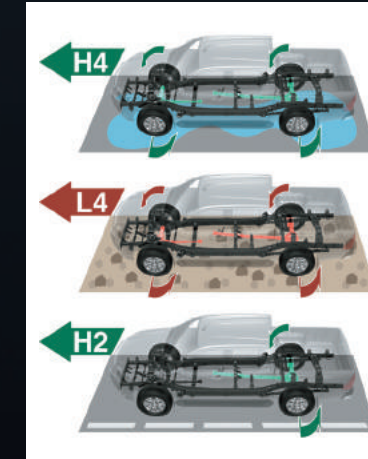
Brinda mayor control ayudando al conductor a evitar un subviraje o sobreviraje cuando el vehículo gira.

HAC (CONTROL ELECTRÓNICO DE ASCENSO)

El HAC mantiene en pendiente el freno aplicado por dos segundos, suficiente tiempo para poder pasar el pie al acelerador y lograr un arranque cómodo y seguro.

CONTROL ACTIVO DE TRACCIÓN (A-TRC)

En caminos off road, cuando el vehículo se encuentra en 4x4 con bajo y al patinar alguna rueda debido a la falta de adherencia, el Control Activo de Tracción ayuda a mejorar el agarre al terreno del vehículo aplicando el freno en las ruedas que patinan permitiendo así un óptimo avance en terrenos resbaladizos.



ANCLAJES ISOFIX

Toyota Hilux cuenta con este tipo de anclajes los cuales permiten colocar con mayor seguridad las sillas para niños equipadas con esta especificación.

HILUX



MANTENIMIENTO PLANEADO TOYOTA

**** El mantenimiento planeado Toyota es un plan de fidelización que aplica para Toyota Hilux. Tendrá un cubrimiento de 3 años contados a partir de la fecha de entrega del vehículo al cliente o 50.000 km., lo primero que ocurra.

El Mantenimiento Planeado Toyota brinda un precio preferencial para la realización del mantenimiento preventivo básico limitado (Repuestos, insumos y mano de obra) indicados en cada uno de los cupones de mantenimiento del vehículo. Cualquier operación adicional, repuestos, insumos y mano de obra requeridos diferentes a los listados en los cupones de mantenimiento deben ser pagados directamente por el propietario al concesionario a los precios vigentes en el concesionario.

Los términos y condiciones de su garantía y del Mantenimiento Planeado Toyota están incluidos en el certificado de garantía.

Fecha de Impresión: Octubre de 2018

REF: FC001ZL172



SEGURO
EXCLUSIVO
TOYOTA



FINANCIACIÓN
ESPECIAL
TOYOTA



HILUX

VERSIÓN	HILUX GASOLINA 2,7L 4X4 MT	HILUX DIÉSEL 2,4L 4X4 MT	HILUX DIÉSEL 2,8L 4X4 AT
PESOS y DIMENSIONES			
Peso bruto vehicular (kg.)	2.800	2.910	2.910
Peso vacío (kg.)	1.900	2.015	2.075
Capacidad de carga (kg.)	900	895	835
Capacidad de remolque (kg.)	2.000 con freno, 750 sin freno	2.000 con freno, 750 sin freno	2.000 con freno, 750 sin freno
Largo (mm)	5.335	5.335	5.335
Ancho (mm)	1.855	1.855	1.855
Altura (mm)	1.815	1.815	1.815
Altura al piso (mm)	286	286	286
Ángulo de entrada / salida	31° / 26°	31° / 26°	31° / 26°
Capacidad tanque de combustible (gal.)	21	21	21

MOTOR			
Cilindrada (c.c.)	2.694	2.393	2.755
Potencia máxima (Hp / RPM)	164 / 5.200	147 / 3.400	174 / 3.400
Torque máximo (Nm / RPM)	245 / 4.000	400 / 1.600 a 2.000	450 / 1.600 a 2.400
Tecnología	4 en línea + DOHC+ 16 válvulas + VVT-i Dual	4 en línea + Common Rail + Intercooler + Turbo NGV (geometría Variable)	4 en línea + Intercooler + Turbo NGV (geometría variable)

CAJA			
Tipo de Transmisión	Mecánica	Mecánica	Automática secuencial
Velocidades	5	6	6
Primera	4,313	4,784	3,600
Segunda	2,330	2,423	2,090
Tercera	1,436	1,443	1,488
Cuarta	1,000	1,000	1,000
Quinta	0,838	0,777	0,687
Sexta	-	0,643	0,580
Reversa	4,220	4,066	3,732

SUSPENSIÓN y DIRECCIÓN			
Suspensión delantera	Independiente, doble horquilla	Independiente, doble horquilla	Independiente, doble horquilla
Suspensión trasera	Eje rígido, ballestas	Eje rígido, ballestas	Eje rígido, ballestas
Barra estabilizadora	Frontal	Frontal	Frontal
Tecnología suspensión	-	Control de balanceo vertical de la cabina	Control de balanceo vertical de la cabina
Timón y ajuste	Uretano y detalles plateados + ajuste de altura y profundidad (manual)	Uretano y detalles plateados + ajuste de altura y profundidad (manual)	Cuero / vinilo + detalles plateados + ajuste de altura y profundidad (manual)
Asistencia dirección	Hidráulica	Hidráulica	Hidráulica
Radio mínimo de giro (m.)	6,4 a rueda / 6,7 bumper	6,4 a rueda / 6,7 bumper	6,4 a rueda / 6,7 bumper
Llantas	265 / 65 R17 (A/T)	265 / 65 R17 (A/T)	265 / 65 R17 (A/T)
Llanta de repuesto	265 / 65 R17 Rin de acero	265 / 65 R17 Rin de acero	265 / 65 R17 Rin de acero

SEGURIDAD ACTIVA			
Faros delanteros	Bi-halógenos, multireflector	Bi-halógenos, multireflector	Bi-halógenos, multireflector
Exploradoras	Si, Halógenas	Si, Halógenas	Si, halógenas
Frenos delanteros	Discos ventilados	Discos ventilados	Discos ventilados
Frenos traseros	Campana	Campana	Campana
Asistencia de frenado	ABS + EBD + BA	ABS + EBD + BA	ABS + EBD + BA
Asistencias de tracción	VSC + A-TRC + HAC + TSC + TRC	VSC + A-TRC + HAC + TSC + TRC	VSC + A-TRC + HAC + TSC + TRC
Limpiaparabrisas	Intermitente + aspersor	Intermitente + aspersor	Intermitente + velocidad variable + aspersor
Desempañador trasero	Si	Si	Si

SEGURIDAD PASIVA			
Estructura carrocería	GOA	GOA	GOA
Airbags	3 (2 frontales y 1 rodilla)	3 (2 frontales y 1 rodilla)	3 (2 frontales y 1 rodilla)
Cinturones delanteros	2 de tres puntos con limitador de fuerza, pretensionador y ajuste altura	2 de tres puntos con limitador de fuerza, pretensionador y ajuste altura	2 de tres puntos con limitador de fuerza, pretensionador y ajuste altura
Cinturones traseros	3 de tres puntos	3 de tres puntos	3 de tres puntos + ELR
Apoyacabezas	2 frontales + 3 traseros	2 frontales + 3 traseros	2 frontales + 3 traseros
Sistema Isofix	Silla trasera (2 anclas)	Silla trasera (2 anclas)	Silla trasera (2 anclas)

EQUIPAMIENTO			
Aire acondicionado	Manual	Manual	Manual
Especiosidad	Eléctricos + cromados + direccionales	Eléctricos + cromados + direccionales	Eléctricos + cromados + direccionales + retráctil eléct.
Espejo interior	Manual, día / noche	Manual, día / noche	Manual, día / noche
Radio	AM + FM + CD + DVD + MP3 + USB + AUX + BT 2 Din + Pantalla táctil	AM + FM + CD + MP3 + USB + AUX + BT + DVD 2 Din + Pantalla táctil	AM + FM + CD + DVD + MP3 + USB + AUX + BT 2 Din + Pantalla táctil
Elevavidrios	Eléctricos (Solo conductor A/A un toque, anti-atrapamiento)	Eléctrico (Solo conductor A/A un toque, anti-atrapamiento)	Eléctrico (Solo conductor A/A un toque, anti-atrapamiento)
Material tapicería sillas	Tela de alta calidad	Tela de alta calidad	Cuero / vinilo
Silla conductor	Tipo individual + ajuste deslizante + espaldar reclinable	Tipo individual + ajuste deslizante + espaldar reclinable	Ajuste eléctrico de deslizamiento, altura y inclinación espaldar
Silla copiloto	Tipo individual + ajuste deslizante + espaldar reclinable	Tipo individual + ajuste deslizante + espaldar reclinable	Tipo individual + ajuste deslizante + espaldar reclinable
Computador de abordo	Si	Si	Si, con pantalla TFT
Inmovilizador / alarma	Inmovilizador	Inmovilizador	Inmovilizador + Sirena
Conector accesorios	1 (12 VDC)	1 (12 VDC)	2 (12 VDC)
Guantera	2 (1 con llave + 1 con refrigeración)	2 (1 con llave + 1 con refrigeración)	2 (1 con llave + 1 con refrigeración)
Portagafas	Si + luz lectura	Si + luz lectura	Si + luz lectura
Portavasos	2 en el panel de instrumentos	2 en el panel de instrumentos	4 (2 panel de instrumentos + 2 silla trasera)
Portamapas	1 en cada puerta delantera	1 en cada puerta delantera	1 en cada puerta delantera
Sensor luces	-	-	Si (Con 'Sígueme a casa')
Control Crucero	-	-	Si

Las características que aparecen en esta ficha técnica son ilustrativas y no constituyen oferta comercial. Sus especificaciones pueden estar sujetas a cambios dependiendo de su efectiva disponibilidad. Las características definitivas del vehículo serán las que conozca y acepte el comprador en la correspondiente orden de pedido. Las condiciones válidas son las que constan en la entrega del vehículo. * Imágenes de referencia. ** Toyota Hilux *** La garantía TOYOTA aplica únicamente para vehículos nuevos importados por Automotrices Toyota Colombia S.A.S. ("ATC"), comercializados y facturados por los concesionarios de la red de ATC. La garantía tiene una cobertura de 5 años contados a partir de la fecha de entrega del vehículo al cliente o 120.000 Km., lo primero que ocurra. Los primeros 3 años y/o los 100.000 Km. iniciales corresponden a la garantía de fábrica, los siguientes 2 años y/o los 20.000 Km. adicionales, corresponden a la garantía suplementaria ofrecida por ATC. **** El Mantenimiento Planeado Toyota aplica para los vehículos Toyota Hilux 2019, en todas sus versiones y tiene un cubrimiento de 3 años o 50.000 Km. lo primero que ocurra. El Mantenimiento Planeado Toyota brinda un precio preferencial para la realización del mantenimiento (Repuestos, insumos y mano de obra) indicados en cada uno de los cupones de mantenimiento del vehículo. Cualquier operación adicional requerida deberá ser asumida directamente por el propietario del vehículo conforme los precios vigentes en la red de concesionarios autorizados de ATC, incluido pero no limitado a repuestos, insumos y mano de obra. Los términos y condiciones de la garantía y del Mantenimiento Planeado Toyota se encuentran disponibles en el certificado de garantía que se entrega con el vehículo. Para consultar la red de concesionarios visite www.toyota.com.co/concesionarios. ATC se reserva el derecho de modificar sin previo aviso las presente ficha técnica. Línea gratuita nacional: 01 8000 123 691 • Línea en Bogotá: 380 9424 • E-mail: clientes@toyota.com.co. Fecha de impresión octubre de 2018, REF: FC001F 1300.