



DS AUTOMOBILES

DS 7 CROSSBACK

---

CENÍK



# EXKLUZIVNÍ DOPROVODNÉ SLUŽBY PRO MAJITELE VOZŮ DS

## MyDS App — KLIČ DO SVĚTA DS

Aplikace MyDS App je velmi užitečným pomocníkem v každodenním životě. Umožní Vám nepřetržité připojení k vašemu vozu DS. Aplikace MyDS App je kompatibilní se všemi modely DS (2) a doprovází vás před jízdou, během ní a dokonce i po zaparkování (3).

## DS ASISTENCE — 24 H DENNĚ/7 DNÍ V TÝDNU

TEL.: 00 800 24 24 07 07

Společnost DS Automobiles nabízí vždy službu plné mobility (4). Poruchu, nehodu, ztrátu klíče nebo natankování špatného paliva či jeho nedostatek Vám pomůže vyřešit PRÉMIOVÁ SLUŽBA DS ASISTENCE. Můžete využít bezplatnou pomoc 24 hodin denně, 7 dní v týdnu. Služba je dostupná stiskem tlačítka 'DS' ve vozidle, v aplikaci MyDS App nebo v ČR i ze zahraničí na jednotném tel. čísle: 00 800 24 24 07 07.

## DS VALET — SLUŽBA PICK UP A DORUČENÍ VOZU DS

Čas je to nejcennější, co máme. To je důvod, proč jsme pro Vás připravili službu DS VALET. V případě potřeby servisu či údržby vozu DS můžete využít PICK UP službu. Přijedeme si pro Váš vůz na Vámi určené místo, nabídneme Vám náhradní vůz a Váš opravený vůz Vám opět přivezeme zpět. Tuto službu Vám můžeme nabídnout i při koupi Vašeho nového vozu DS, kdy je možné doručení a převzetí vozu na Vámi udané místo, např. k Vám domů nebo do kanceláře.

## DS OSOBNÍ ASISTENT — K VAŠIM SLUŽBÁM

TEL.: 800 887 711

Osobní přístup pro majitele vozů DS. Váš poradce a asistent DS Vám pomůže zodpovědět Vaše dotazy, objednat se na servis nebo zprostředkuje testovací jízdu a je Vám k dispozici na zelené lince 800 887 711 od pondělí do pátku od 9,00 do 17,00. Tato zelená linka umožňuje bezplatné volání.

(1) Podrobnosti na [www.DSautomobiles.cz](http://www.DSautomobiles.cz).

(2) Modely DS vybavené funkcí Bluetooth, které Vám umožní využívat všech jízdních funkcí (trasa, spotřeba, ujeté kilometry, dojezd).

(3) Z Vašeho smartphonu s připojením k internetu a navigačními funkcemi.

(4) Podrobnosti o podmínkách na [www.DSautomobiles.cz](http://www.DSautomobiles.cz).



## SERVISNÍ SMLOUVA FREE DRIVE – KOMPLETNÍ PÉČE O VÁŠ VŮZ

Servisní smlouva FreeDrive znamená nejen prodlouženou záruku a pravidelnou údržbu vozu, ale i výměnu všech opotřebovaných dílů.

### SMLOUVA "FREEDRIVE" ZAHRNUJE

- ◆ Výměnu nebo opravu dílů uznaných jako vadné
- ◆ Výměnu všech opotřebovaných dílů - vše včetně práce
- ◆ Všechny servisní operace v rámci pravidelné údržby vozu dle doporučení výrobce
- ◆ Rozšířené asistenční služby 24 hodin denně / 7 dní v týdnu se zajištěním opravy vozu na místě nebo odtahu do autorizovaného servisu, pomoc v případě defektu pneu, ztráty klíčů, nedostatku paliva nebo natankování špatného paliva
- ◆ Zapůjčení náhradního vozidla, pokud závada na vozidle nemůže být opravena během jednoho dne
- ◆ Repatriace nebo pokračování v cestě vlakem nebo letadlem
- ◆ Zhodnocení vozu v případě prodeje - možnost převodu smlouvy na nového majitele
- ◆ Servisní smlouvu FreeDrive můžete uzavřít kdykoliv v průběhu prvního roku trvání smluvní záruky na Váš vůz DS

## ZÁKLADNÍ CENY

DIESEL			PERFORMANCE Line	SO CHIC	GRAND CHIC
1.5 BlueHDi 130 MAN6	95 kW / 300 Nm	manuální převodovka	895 000	–	–
1.5 BlueHDi 130 EAT8	95 kW / 300 Nm	automatická převodovka	945 000	–	–
2.0 BlueHDi 180 EAT8	130 kW / 400 Nm	automatická převodovka	1 015 000	1 015 000	1 190 000
BENZIN			PERFORMANCE Line	SO CHIC	GRAND CHIC
1.6 PureTech 180 EAT8	133 kW / 250 Nm	automatická převodovka	975 000	1 000 000	1 175 000
1.6 PureTech 225 EAT8	165 kW / 300 Nm	automatická převodovka	–	1 050 000	1 225 000
PLUG IN HYBRID			PERFORMANCE Line	SO CHIC	GRAND CHIC
E-TENSE 300 EAT8 4x4	220 kW / 520 Nm	automatická převodovka	–	1 395 000	1 555 000

Uvedené ceny jsou včetně DPH.



BEZPEČNOST		PERFORMANCE Line	SO CHIC	GRAND CHIC
Přední a boční airbasy vpředu (možnost deaktivace airbagu spolujezdce)		s	s	s
Okenní airbasy vpředu a vzadu		s	s	s
Centrální zamykání s dálkovým ovládním (specifický klíč pro Performance Line)		s	s	s
Bezklíčové startování vozu tlačítkem	YD02	s	s	s
Bezklíčový přístup do vozu (obsahuje chromové prvky na vnějších klikách dveří)	YD01	9 000	9 000	s
Bezklíčový přístup do vozu + hands-free otevírání víka zavazadelníku	D501	25 500	25 500	16 500
Alarm (vnější a vnitřní senzory)	AB13	7 000	7 000	7 000
Elektricky ovládaná parkovací brzda		s	s	s
ISOFIX (pro sedadlo spolujezdce a vnější zadní sedadla)		s	s	s






#### DS CONNECTED PILOT

Kombinuje výhody dvou klíčových prvků: adaptivního tempomatu a samočinného udržování jízdního pruhu. Od rychlosti 30 km/h výše je možné aktivovat tempomat, senzory zhodnotí pozici v jízdním pruhu a vůz samočinně udržuje rychlost a jízdní pruh. Adaptivní tempomat udržuje vzdálenost od vozu před sebou (i pomocí brzd). Snímač dopravních značek doporučuje rychlost, kterou je možné akceptovat tlačítkem. Systém vyžaduje stálé držení volantu. Funguje pouze v kombinaci s kvalitním značením silnic.



ASISTENČNÍ SYSTÉMY		PERFORMANCE Line	SO CHIC	GRAND CHIC
ASB Auto Safety Brake - samočinné brzdění v případě kolize		s	s	s
DAW Driver Attention Warning - monitorování doby nepřetržitého řízení		s	s	s
LDW Lane Departure Warning - varování před neúmyslným opuštěním jízdního pruhu		s	s	s
Rozeznávání dopravních značek omezujících rychlost		s	s	s
Tempomat a omezovač rychlosti	RG03	s	s	s
Rozšířený bezpečnostní paket Active Safety Brake (V-AEB) systém automatického nouzového brzdění (kamerový, 0 - 85 km/h); - LKA Lane Keeping Assist - aktivní systém varování před neúmyslným opuštěním jízdního pruhu; ABSD Active Blind Spot Detection - aktivní systém sledování mrtvého úhlu; DAA Driver Attention Alert - sledování pozornosti řidiče pomocí kamery na čelním skle a pohybu volantu; ETSR Extended Traffic Sign Recognition - rozšířená identifikace dopravního značení <i>obsahuje zrcátka HU02 a RLO6, LED mlhovky PRO4, parkovací senzory WY33</i>	ZV67 (ZVDB pro E-TENSE 4x4)	44 000	s	s
DS CONNECTED PILOT (ne pro E-TENSE 4x4) ACC Adaptive Cruise Control - adaptivní tempomat (do 180 km/h); LPA Lane Position Assist - autonomní udržování jízdního pruhu; Active Safety Brake (V-AEB) systém automatického nouzového brzdění (kamerový, 0 - 140 km/h); Driver Attention Monitoring - monitorování pozornosti řidiče pomocí infračervené kamery <i>obsahuje paket ZV67; pouze pro vozy s automatickou převodovkou (EAT8)</i>	ZVAM	70 000	26 000	26 000
DS CONNECTED PILOT (pro verze E-TENSE 4x4) ACC Adaptive Cruise Control - adaptivní tempomat (do 180 km/h); LPA Lane Position Assist - autonomní udržování jízdního pruhu; Active Safety Brake (V-AEB) systém automatického nouzového brzdění (kamerový, 0 - 140 km/h); Driver Attention Monitoring - monitorování pozornosti řidiče pomocí infračervené kamery <i>obsahuje paket ZV67; pouze pro vozy s automatickou převodovkou (EAT8); obsahuje DS Active LED Vision LA05</i>	ZVCZ	–	65 000	26 000
Parkovací senzory vzadu	WY32	s	–	–
Parkovací senzory vpředu a vzadu - <i>obsahuje mlhovky PRO4</i>	WY33	12 000	s	–
Parkovací senzory vpředu a vzadu, zadní parkovací kamera - <i>obsahuje mlhovky PRO4</i>	WY35	21 000	9 000	s
DS PARK PILOT (pro vozy s automatickou převodovkou EAT8); pro E-TENSE až od 07/2020	WY36	51 000	33 000	24 000
DS PARK ASSIST (pro vozy s manuální převodovkou) parkovací senzory vpředu a vzadu, parkovací kamera 360°; automatické příčné / podélné parkování <i>obsahuje mlhovky PRO4</i>	WY37	51 000	–	–
DS NIGHT VISION - obsahuje parkovací kameru 360°	N101	–	–	42 000
DS Connect Box (mikrofon, reproduktor, karta SIM pro nouzové situace)	YR07	6 000	6 000 v sérii pro E-TENSE 4x4	s

DS INSPIRACE		PERFORMANCE Line	SO CHIC	GRAND CHIC
DS Inspirace - BASTILLE	55FX	–	s	–
DS Inspirace - PERFORMANCE Line	56FV	s	–	–
DS Inspirace - RIVOLI, Kůže Claudia černá obsahuje elektrická sedadla WACR, koberce SD02 a hodiny B.R.M MB02	57FE	–	97 000	s
DS Inspirace - OPERA, Kůže Nappa černá obsahuje kompletní funkce sedadel WACR, YH02, NAO1, NAO9 a koberce SD02, hodiny B.R.M MB02 a navigaci s digitálním tunerem WLH4	4HFO	–	216 000 177 000 pro E-TENSE 4x4	85 000
DS Inspirace - RIVOLI, Kůže Claudia světlá obsahuje elektrická sedadla WACR, koberce SD02 a hodiny B.R.M MB02	57FW	–	97 000	s
DS Inspirace - OPERA Bi-ton, Kůže Nappa hnědá obsahuje kompletní funkce sedadel WACR, YH02, NAO1, NAO9 a koberce SD02, hodiny B.R.M MB02 a navigaci s digitálním tunerem WLH4	4HFI	–	216 000 177 000 pro E-TENSE 4x4	85 000
EXTERIÉR		PERFORMANCE Line	SO CHIC	GRAND CHIC
Akustické čelní sklo (čelní sklo vyhřívané (LW02) s kůží Nappa)	LW01	s	s	s
Tónovaná skla		s	–	s
Zatmavená zadní okna	VD09	6 000	6 000 v sérii pro E-TENSE 4x4	–
Zatmavená zadní okna + vrstvená akustická boční skla	SO04	15 500	15 500 v sérii pro E-TENSE 4x4	s
Tažné zařízení s koulí (manuálně sklopné) s funkcí kontroly stability přívěsu, 13-PIN konektor nelze s opcí ZHFK pro E-TENSE 4x4	AQ08	21 000	21 000	21 000
Střešní podélníky (v kovovém designu)	KK02	6 000	s	s
Panoramatické střešní okno, elektricky ovládaná přední část - obsahuje podélníky KK02	OK02	44 000	38 000	38 000
Barva bílá Polar	POWP	s	s	s
Metalické barvy	M0	19 000	19 000	19 000
Barva červená Absolute	M5F3	25 000	25 000	25 000
Barva perleťově bílá Perle	M6N9	25 000	25 000	25 000
Zrcátka v barvě karoserie (spodní část) a černá lesklá (horní část)		s	s	s
Černé designové koncovky výfuku (pro motory 130 BlueHDi)		s	–	–
Chromované designové koncovky výfuku (pro motory 180 BlueHDi a 1.6 PureTech)		s	s	s





#### DS Active LED Vision

Každý světlomet obsahuje tři rotační moduly, které se při rozsvícení otočí o 180° (v horizontální rovině). Adaptive Front System (AFS), samočinně přepíná mezi těmito módy potkávacích světlometů: Parkování (pouze po nastartování), Město (do 50 km/h, paprsek modulován do šířky, dosah snížen na cca 280 m), Mimo město (nad 50 km/h, vyšší výkon osvětlení, dosah cca 330 m), Dálnice (nad 110 km/h, dosah cca 370 m) a Nepříznivé počasí (světlo je širší, snížená intenzita redukuje nežádoucí odlesky). Ve všech módech funguje také adaptivní osvětlení v závislosti na rychlosti a úhlu natočení předních kol. Dálkové světlometry mohou být ovládány ručně nebo automaticky, dosah v tomto módu je cca 520 m.

#### SVĚTLA A VIDITELNOST

		PERFORMANCE Line	SO CHIC	GRAND CHIC
LED denní svícení (integrované v nárazníku)		s	s	s
Xenon (potkávací) / Halogen (dálkové) přední světlometry	LA04	s	s	–
DS Active LED Vision - Full LED přední světlometry - tři otočné (180°) světelné moduly - adaptivní osvětlení závislé na rychlosti a směru, dynamické přední blikáče - samočinné zapínání dálkových světel, největší dosah světel cca 520 m <i>obsahuje LED mlhovky PRO4</i>	LA05	45 000	39 000 v sérii při obj. ZVCZ ve verzi E-TENSE 4x4	s
LED přední mlhovky včetně funkce přisvícení do zatáčky	PRO4	6 000	s	s
3D LED horní zadní světlometry, dynamické zadní blikáče	QL02	s	s	s
Samočinné zapínání světel (světelný senzor)		s	s	s
Přední stěrače se zabudovanými ostříkovači, dešťový senzor		s	s	s
Stěrač okna pátých dveří		s	s	s

PODVOZEK A KOLA		PERFORMANCE Line	SO CHIC	GRAND CHIC
DS ACTIVE SCAN SUSPENSION - monitorování vozovky kamerou, tři volitelné módy odpružení opce pro PERFORMANCE Line THP 180 / 225, standard pro BlueHDi 180 a pro výbavy So Chic / Grand Chic	VU02	38 000	s	s
Kola z lehkých slitin 19" ROMA pneumatiky 235/50/R19, černé středové krytky; <i>kromě E-TENSE 4x4</i>	ZHFH	–	s	s
Kola z lehkých slitin 19" BEIJING pneumatiky 235/50/R19, červené středové krytky	ZHFL	s	–	–
Kola z lehkých slitin 19" LONDON pneumatiky 235/50/R19; <i>pouze pro E-TENSE 4x4</i>	ZHFJ	–	s	s
Kola z lehkých slitin 20" TOKYO pneumatiky 235/45/R20, černé středové krytky, nelze pro motor 1.5 BlueHDi; <i>pro E-TENSE 4x4 nelze v kombinaci s AQ08</i>	ZHFK	20 000	25 000	20 000
Monitorování tlaku v pneumatikách	UE02	s	s	s
Sada na opravu pneumatik	LV02	s	s	s
Dojezdové rezervní kolo; <i>nelze pro E-TENSE</i>	RS02	5 000	5 000	5 000



Hliníkový disk 19" ROMA



Hliníkový disk 19" BEIJING




Hliníkový disk 19" LONDON



Hliníkový disk 20" TOKYO

#### DS ACTIVE SCAN SUSPENSION

Je elektronicky řízené odpružení se třemi módy: Sport / Normal / Comfort. V módu Comfort kamera umístěná pod čelním sklem analyzuje silnici před vozem v rozsahu 5 - 20 m, další senzory monitorují pohyby a parametry vozu. Na základě takto získaných údajů elektronika s předstihem upravuje průtok oleje v tlumičích, aby zajistila co možná nejhladší průjezd přes nerovnosti. Mód Comfort Camera je funkční v rychlostech cca 15 - 130 km/h, nefunguje ve tmě nebo při snížené viditelnosti (husté sněžení a podobně). Při nastartování vozu je odpružení automaticky vždy v módu Normal.





SEADLA		PERFORMANCE Line	SO CHIC	GRAND CHIC
Výškově nastavitelná obě přední sedadla	WACP	s	s	s
Elektricky ovládaná bederní opěrka u řidiče	WACP	s	s	s
Středová loketní opěrka vzadu	AU02	s	s	s
Otvor na lyže v zadních sedadlech		s	–	s
Elektricky ovládaná přední sedadla s pamětí u řidiče - přední hlavové opěrky manuálně nastavitelné ve čtyřech směrech - elektricky nastavitelný sklon zadního opěradla (odpadá v E-TENSE) - pozor: odpadá otvor na lyže v zadních sedadlech standard s kůží, obsahuje zrcátka HU24 a RLO6	WACR	35 000	S s kůží	s
Masážní funkce předních sedadel pouze s kůží Claudia (standard s kůží Nappa)	YH02	–	8 000	8 000
Vyhřívání předních sedadel obsahuje vyhřívání čelního skla pod stěrači (standard s kůží Nappa)	NA01	9 000	9 000	9 000
Ventilace předních sedadel pouze s kůží Claudia (standard s kůží Nappa), obsahuje elektrická, masážní a vyhřívání sedadla WACR, YH02, NA01 a WLH4	NA09	–	55 000	26 000
Koberečky interiéru vpředu a vzadu; v sérii s koženým čalouněním	SD02	–	3 000	s
Koberečky s červeným logem DS PERFORMANCE Line	SD58	s	–	–

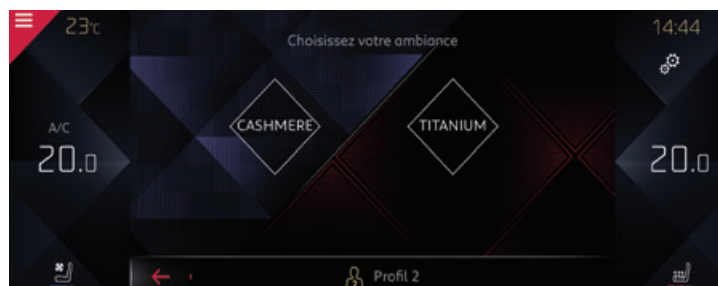
INTERIÉR		PERFORMANCE Line	SO CHIC	GRAND CHIC
Dvouzónová automatická klimatizace se senzorem kvality vzduchu	RE07	s	s	s
Pylový a pachový filtr klimatizace		s	s	s
Zadní ovládání klimatizace (pouze pro vozy s automatickou převodovkou)	HJ03	6 500	6 500	6 500
Přídavné topení Webasto s dálkovým ovládním <i>pouze pro motory BlueHDi, obsahuje navigaci WLH3 a vyhřívání čelního skla (LWO2)</i>	DK13	78 000	78 000	45 000
Digitální přístrojový panel 12.3"	GM86	s	s	s
Hodiny B.R.M R180 na palubní desce (s elektrickým vyklápěním) pro výbavu So Chic standard s koženým čalouněním	MB02	16 000	S s kůží	s
Kůží potažený volant		s	s	s
Specifický design volantu Performance (perforovaná kůže, červené švy)		s	–	–
Hliníkové vložky pedálů	YE02	s	3 000	3 000
Elektricky ovládaná přední a zadní okna s jednodotykovým ovládním		s	s	s
Bezrámečkové samozatmavovací vnitřní zpětné zrcátko	RL06	–	s	s
Elektricky ovládaná a vyhřívaná vnější zpětná zrcátka, LED opakovací blikáče	HU03	s	s	–
Elektricky vyhřívaná, ovládaná a sklopná vnější zpětná zrcátka, LED osvětlení nástupního prostoru obsahuje zrcátko RL06. HU02 pro vozy bez WACR, HU24 v kombinaci s WACR	HU02/HU24	6 000	s	s
Samozatmavovací vnější zpětná zrcátka	HU23	–	–	5 500
Částečné LED osvětlení interiéru	FC71	s	–	–
Kompletní LED osvětlení interiéru (pro nohy a kliky dveří)	FCAB	5 000	s	–
Poly-ambient LED osvětlení předních dveří (8 volitelných barev osvětlení, obsahuje LED osvětlení FCAB)	FCAC	9 000	4 000	s
Paket zavazadelníku: dvě pozice podlahy, 12V zásuvka a chromovaná lišta prahu	SP16	4 500	s	s



TELEMATIKA		PERFORMANCE Line	SO CHIC	GRAND CHIC
Audio systém: 8" dotykový displej - dvojitý tuner AM/FM, Mirror Screen, Bluetooth, 3x USB zásuvka	WLN4	s	s	–
Navigační systém: 12" dotykový displej - trojitý tuner AM/FM, Mirror Screen, Bluetooth, hlasové ovládání (z audio systému zůstává 3xUSB zásuvka)	WLH3	33 000	33 000 v sérii pro E-TENSE 4x4	s
Ovládání vybraných funkcí vozidla prostřednictvím dotykového displeje		s	s	s
Digitální tuner rádia s možností přechodu na analogové vysílání + navigační systém WLH3 (v sérii s kůží Nappa)	WLN5/H4	39 000	39 000 6 000 pro E-TENSE 4x4	6 000
Hi-Fi systém s 8 reproduktory, zvukový procesor Arkamys		s	s	s
HiFi systém FOCAL Electra se 14 reproduktory, 12 kanálů, celkový výkon 515 W	UN02	29 000	29 000	29 000
Bezdrátová nabíječka mobilního telefonu	E301	5 000	5 000	s
DS ConnectedCAM (IDVR palubní kamera u zpětného zrcátka, 16 Gb paměť) - obsahuje zrcátko RLO6. Při zakoupení tohoto prvku je využívána aplikace třetí strany.	L701	9 000	9 000	9 000
DS SENSORIAL DRIVE (nelze pro E-TENSE) - možnost nastavit a individualizovat dva uživatelské módy (Cashmere / Titanium) - možnost sportovního nastavení pro řízení, reakce na plynový pedál a řazení - nastavení Poly-ambient LED a masážní funkce sedadel (jestliže jsou ve výbavě) - obsahuje senzor kvality vzduchu AQS	QM02	5 000	5 000	5 000
ZÁRUKA A SERVIS		PERFORMANCE Line	SO CHIC	GRAND CHIC
Záruka 5 let (nebo 100 000 km)		s	s	s
Servisní smlouva FreeDrive na 5 let (nebo 100 000 km)		s	s	s

### DS SENSORIAL DRIVE

Kromě standardního nastavení vozu má řidič možnost aktivovat i dvě specifická prostředí: na komfort zaměřené "Cashmere" a dynamicky laděné "Titanium". V prostředích je potom možné (nezávisle na běžném nastavení) konfigurovat nastavení funkcí vozu. Přepnutím do režimu "Titanium" tak například aktivujete sportovní mód řízení a převodovky a masáž sedadel. Výbava zahrnuje také senzor kvality vzduchu (AQS), automaticky řídící cirkulaci vzduchu. AQS má mimořádně účinný filtr schopný zachytit malé prachové částice.



### SMLUVNÍ ZÁRUKA VOZIDEL S ELEKTRICKÝM, ČI ČÁSTEČNĚ ELEKTRICKÝM POHONEM (HYBRIDNÍM POHONEM)

Ve věcech smluvní záruky vozidel s elektrickým, či částečně elektrickým pohonem (hybridním pohonem) dále jen „elektromobil, či elektromobily“ neupravených v tomto pododdílu se uplatní obecná úprava Podmínek smluvní záruky dle oddílu C těchto Podmínek. Společnost DS poskytuje záruku za jakost baterií instalovaných k pohonu elektromobilů po dobu 8 (slovy: „osmi“) let ode dne uzavření kupní smlouvy, nebo do vozidlem najetých 160.000 (slovy: „sto šedesát tisíc“) kilometrů, podle toho, co nastane dříve. Záruku za jakost hnacího ústrojí elektromobilu je oprávněn objednatel uplatnit ve stejném rozsahu a délce trvání, jako je společností DS poskytována záruka za jakost vozidla.

Společnost DS poskytuje objednateli smluvní záruku proti prorezavění vztahující se na perforace karoserie vozidla způsobené korozi působící z vnitřní strany na vnější stranu karoserie po dobu 12 (slovy: „dvanácti“) let v případě osobních vozidel a dobu pěti let v případě užitkových vozidel (dále jen „Smluvní záruka proti prorezavění“).

## DS INSPIRACE

	BASTILLE	PERFORMANCE Line	RIVOLI	OPERA
PERFORMANCE Line	–	s	–	–
SO CHIC	s	–	97 000	216 000
GRAND CHIC	–	–	s	85 000
EXTERIÉR	BASTILLE	PERFORMANCE Line	RIVOLI	OPERA
Mřížka chladiče	černá	leskle černá	leskle černá	leskle černá
Rámeček masky a lišty DS Wings	chrom	černé	chrom	chrom
Přední spoiler	černý	šedý hliník	šedý hliník	šedý hliník
Znak na kapotě	chrom	červeno/bílo/zlatý	chrom	chrom
Znak na předních dveřích	–	Performance Line	Rivoli	Opera
Lišty bočních oken (sloupky černé)	chrom	chrom	chrom	chrom
Lišta mezi zadními světlometry	chrom	černá	chrom	chrom
Lišta v zadním nárazníku	–	šedý hliník	šedý hliník	šedý hliník
INTERIÉR	BASTILLE	PERFORMANCE Line	RIVOLI	OPERA
Čalounění sedadel	látka Mayfair	Alcantara & umělá kůže	kůže Claudia	kůže Nappa
Prošívání	–	–	kosočtverce	řetízkové
Barva čalounění	černá & bronzová	černá	černá	černá / hnědá
Obložení palubní desky a dveří	umělá kůže bronzová	Alcantara černá	kůže Nappa černá	kůže Nappa
Znak na obložení palubní desky	–	Performance Line	Rivoli	Opera
Madla dveří	standardní	standardní	standardní	kožená
Věvec volantu	kůže	perforovaná kůže	kůže	kůže
Střed volantu	standardní	standardní	kožený	kožený
Vložky pedálů	–	hliníkové	–	–
Nástupní prahy dveří	standardní	přední hliníkové P-L	hliníkové	hliníkové
Koberečky	za příplatek	Performance Line	standard	standard
SEDADLA	BASTILLE	PERFORMANCE Line	RIVOLI	OPERA
Elektricky ovládaná přední sedadla	za příplatek	za příplatek	standard	standard
Vyhřívání předních sedadel	za příplatek	za příplatek	za příplatek	standard
Ventilace předních sedadel	–	–	za příplatek	standard
Masážní funkce předních sedadel	–	–	za příplatek	standard
DALŠÍ VÝBAVA	BASTILLE	PERFORMANCE Line	RIVOLI	OPERA
Navigační systém, digitální tuner	za příplatek	za příplatek	za příplatek	standard
Hodiny B.R.M R180	–	za příplatek	standard	standard



Bílá POLAR (N)



Černá PERLA NERA (M)



Šedá ARTENSE (M)



Modrá ENCRE (M)



Zlatá BYZANTIN (M)



Hnědá ANDRADITE (M)



Šedá PLATINIUM (M)



Červená ABSOLUTE (P)



Bílá PERLE (P)




Bílá CRISTAL PEARL (M)



#### BARVY KAROSERIE

		PERFORMANCE Line	SO CHIC	GRAND CHIC
Bílá POLAR	POWP	0	0	0
Černá PERLA NERA	M09V	19 000	19 000	19 000
Šedá ARTENSE	M0F4	19 000	19 000	19 000
Modrá ENCRE	M0KU	–	19 000	19 000
Zlatá BYZANTIN	M0NZ	–	19 000	19 000
Hnědá ANDRADITE	M0PB	–	19 000	19 000
Šedá PLATINIUM	M0VL	19 000	19 000	19 000
Červená ABSOLUTE	M5F3	25 000	25 000	25 000
Bílá PERLE	M6N9	25 000	25 000	25 000
Bílá CRISTAL PEARL	M0PH	19 000	19 000	19 000

(P) perletový lak – (M) metalický lak – (N) nemetalický lak



## TECHNICKÁ DATA

MOTORY	1.6 PureTech 180 EAT8	1.6 PureTech 225 EAT8	1.5 BlueHDi MAN6	1.5 BlueHDi EAT8	2.0 BlueHDi EAT8
Počet válců / Zdvihový objem (cm <sup>3</sup> )	4 / 1598	4 / 1598	4 / 1499	4 / 1499	4 / 1997
Přepřlňování	Twinscroll	Twinscroll	Turbodmychadlo s variabilní geometrií	Turbodmychadlo s variabilní geometrií	Turbodmychadlo s variabilní geometrií
Maximální výkon (kW, k) při ot/min	133 (181) / 5 500	165 (225) / 5 500	95 (130) / 3 750	95 (130) / 3 750	130 (180) / 3 750
Maximální točivý moment (Nm) při ot/min	250 / 1 650	300 / 1 900	300 / 1 750	300 / 1 750	400 / 2 000
Emisní norma	Euro 6.3	Euro 6.3	Euro 6.2	Euro 6.2	Euro 6.2
PŘEVODOVKA					
Pohon kol	Přední	Přední	Přední	Přední	Přední
Převodovka (počet stupňů)	Automatická (8)	Automatická (8)	Manuální (6)	Automatická (8)	Automatická (8)
Typ	Hydrodynamický měnič	Hydrodynamický měnič	–	Hydrodynamický měnič	Hydrodynamický měnič
PODVOZEK					
Otáčky volantu mezi krajními polohami	3	3	3	3	3
Průměr otáčení mezi obrubníky (m)	10.45	10.45	10.45	10.45	10.45
Zavěšení kol vpředu	MacPherson	MacPherson	MacPherson	MacPherson	MacPherson
Zavěšení kol vzadu	Víceprvkové	Víceprvkové	Víceprvkové	Víceprvkové	Víceprvkové
Průměr brzdových kotoučů přední / zadní (mm)	304 (ventilované) / 290	304 (ventilované) / 290	304 (ventilované) / 290	304 (ventilované) / 290	304 (ventilované) / 290
ZAVAZADELNÍK					
Zavazadlový prostor dle VDA (l)	555	555	555	555	555
Při sklopení zadních sedadel (l)	1 752	1 752	1 752	1 752	1 752
HMOTNOST					
Provozní hmotnost (vč. řidiče 75 kg)	1 503	1 503	1 495	1503	1 610
Užitečná hmotnost	547	547	535	547	525
Největší přípustná hmotnost	2 050	2 050	2 030	2050	2 135
Maximální hmotnost nebrzděného / brzděného přívěsu	750 / 1 550	750 / 1 550	745 / 1500	750 / 1430	750 / 1550
Největší povolená hmotnost jízdní soupravy	3 600	3 600	3530	3480	3685
Maximální zatížení střechy	80	80	80	80	80
VÝKONY (bez cestujících)					
Maximální rychlost (km/h)	220	234	194	195	218
Zrychlení z 0-100 km/h (s)	8,9	8,2	10,8	10,7	9,9
SPOTŘEBA A EMISE*					
Městský provoz (l/100 km a g/km)	6,3 / 144	6,7 / 152	4,6 / 121	4,2 / 112	5,6 / 146
Mimoměstský provoz (l/100 km a g/km)	4,7 / 106	4,9 / 111	3,8 / 99	3,8 / 101	4,4 / 117
Kombinovaný provoz (l/100 km a g/km)	5,3 / 120	5,5 / 126	4,1 / 107	4,0 / 105	4,9 / 128
Palivová nádrž / adblue (l)	62	62	55 / 18	55 / 18	55 / 18

\* Hodnoty spotřeby a emisí budou vyšší při objednání kol větších rozměrů.

**Poznámky:** Hmotnost se může lišit dle výbavy.

## TECHNICKÁ DATA E-TENSE 4X4

### SPALOVACÍ MOTOR

Počet válců / Zdvihový objem (cm <sup>3</sup> )	4 / 1598
Přepřívání	Twinscroll
Maximální výkon (kW, k) při ot/min	147 (200) / 6 000
Maximální točivý moment (Nm) při ot/min	300 / 3 000
Emisní norma	Euro 6.3

### 2 ELEKTRICKÉ MOTORY

Maximální výkon (kW, k) vpředu / vzadu	81 (110) / 83 (112)
Maximální točivý moment (Nm)	337 / 166

### BATERIE

Typ baterie	Lithium Ion
Kapacita baterie (kWh)	13,2
Výkon baterie (kW)	90
Hmotnost (kg)	130
Maximální dojezd ve 100% elektrickém režimu (WLTP)	58 km
Doba nabití baterie z 0 na 100% (Zásuvka 7,4 kW / 32 A)	1h 45 min

### HYBRIDNÍ POHON

Maximální výkon (kW, k)	220 (300)
Maximální točivý moment (Nm)	520
Pohon kol	4X4

### PŘEVODOVKA

Převodovka (počet stupňů)	Automatická (8)
---------------------------	-----------------

### ZAVAZADELNÍK

Zavazadlový prostor dle VDA (l)	555
Při sklopení zadních sedadel (l)	1 752

### HMOTNOST

Provozní hmotnost	1825
Užitečná hmotnost	575
Největší přípustná hmotnost	2400
Maximální hmotnost nebrzděného / brzděného přívěsu	750 / 1 200
Největší povolená hmotnost jízdní soupravy	3 600
Maximální zatížení střechy	55

### VÝKONY (bez cestujících)

Maximální rychlost (km/h)	240
Zrychlení z 0 - 100 km/h (s)	5,9
1000 m s pevným startem (s)	25,9

### SPOTŘEBA A EMISE\*

Městský provoz (l/100 km a g/km)	-
Mimoměstský provoz (l/100 km a g/km)	-
Kombinovaný provoz (l/100 km a g/km)	1,3 (1,4) / 30 (32)
Palivová nádrž (l)	43

\* Hodnoty spotřeby a emisí budou vyšší při objednání kol větších rozměrů.

Spojuje spalovací benzinový motor o objemu 1 598 cm<sup>3</sup> a výkonu 200 k se dvěma elektrickými motory a baterií o kapacitě 13 kWh.

**Výsledkem je:**

- Celkový výkon (300 k)
- Max. točivý moment hybridního pohonu – 520 Nm
- Pohon 4x4
- Dojezd se 100% elektrickým je 58 km (v normě WLTP)
- Objem zavazadelníku zachován (ve srovnání s vozem DS7 CB s termickým motorem)

**Kombinovaný provoz:**

- Emise CO<sub>2</sub> – 30 g/km
- Spotřeba paliva – 1,3 / 100 km (s plně nabitou baterií a vyčerpáním kapacity baterie)

**Nabíjení v domácím prostředí:**

1. Standardní zásuvka, 8A, 230V → 7 hodin
2. Zesílená zásuvka, 14A, 230V → 4 hodiny
3. Wall Box (veřejná dobíjecí stanice), 32A, 7,4 kW → 1 hod 45 minut
4. Super rychlé dobíjení -> nelze pro E-TENSE

**S vozidlem jsou dodány 2 kabely:**

- Jednofázový, 3,7 kW (pro připojení ke klasické nebo zesílené zásuvce)
- Jednofázový, 7,4 kW (pro připojení do domácí či veřejné nabíjecí stanice Wall Box)



DS 7 CROSSBACK E-TENSE 4x4 nabízí čtyři jízdní režimy:

#### HYBRIDNÍ REŽIM

V hybridním režimu pracují elektromotory a spalovací motor samostatně nebo společně v závislosti na typu jízdy a zvolené trase.

#### 100% ELEKTRICKÝ REŽIM

100% elektrický režim umožňuje dojezd až 58 km bez spotřeby pohonných hmot. Zažijte výjimečný pocit z tiché jízdy a svižného zrychlení.


#### REŽIM SPORT

Aktivujte sportovní režim a objevte plný potenciál vašeho DS 7 CROSSBACK E-TENSE 4x4. Spalovací motor dodává potřebou sílu za asistence dvou elektromotorů. Maximální zrychlení pro potěšení z jízdy bez limitů.

#### REŽIM 4x4

Režim 4x4 nebo 4WD zlepšuje jízdní vlastnosti vozu, které oceníte především při zhoršených jízdních podmínkách. Výkon spalovacího motoru i elektromotorů je trvale přenášen na všechna čtyři kola čímž zlepšuje přilnavost pneumatik k povrchu s nízkým třením jako jsou mokré, blátivé nebo zasněžené cesty.







DS AUTOMOBILES

SPIRIT OF  
AVANT-GARDE

Vydání 12/19

---

[WWW.DSAUTOMOBILES.CZ](http://WWW.DSAUTOMOBILES.CZ)