

NOVÉ ASX


**MITSUBISHI
MOTORS**
Drive your Ambition







Stvořeno pro dobrodružství

Nové ASX hned upoutá pozornost okolí novým robustním designem přední i zadní části vozu. O schopnosti vydat se kamkoli vypovídá stylistická filozofie postavená na širokém a stabilním postoji vozu v kombinaci se všestranně využitelným zavazadlovým prostorem. Dojet do cíle každé cesty vám pomůže také elektronicky řízený pohon 4WD. Bez ohledu na to, kam se vydáte, vždy zůstanete ve spojení a nikdy se nebudete nudit díky nejmodernějším technologiím palubního infotainmentu a propojení s chytrými mobilními telefony.



Váš partner
pro každý den









Pro víkendové zážitky






**Pohodlně se usad'te.
Nyní máte vše pod
kontrolou.**









**Styl, zábava a pohodlí
pro všechny**



UŽITNÉ VLASTNOSTI

Představám se meze nekladou.



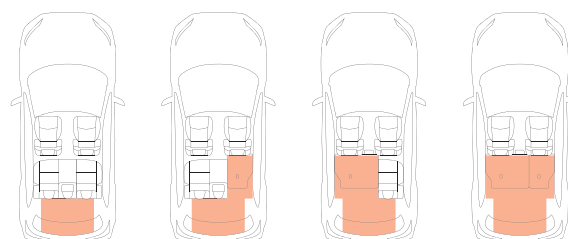
PROSTOR PRO ZAVAZADLA

Všestranný a velkorysý zavazadlový prostor nabízí dokonalou využitelnost. S objemem až 488* litrů i při plném obsazení pěti cestujícími poberete vše potřebné na cestu. Široké výklopné páté dveře a nízko umístěná nákladová hrana jsou zárukou snadného nakládání a vykládání zavazadel.

* Po montáži sady na zvětšení zavazadlového prostoru.
Max. šířka zavazadlového prostoru: 1350 mm
Max. délka: 1510 mm (po sklopení zadních sedadel)

OPĚRADLA ZADNÍCH SEDEDEL SKLOPNÁ DO ÚPLNÉ ROVINY / DĚLENÁ V POMĚRU 60:40

K dispozici jsou snadno dosažitelná tlačítka ke sklopení opěradel zadních sedadel. Při převozu objemných nebo dlouhých předmětů jednoduše sklopíte opěradla zadních sedadel.





PŘEDNÍ LOKETNÍ OPĚRKA A SCHRÁNKA VE STŘEDOVÉ KONZOLE

Všechny drobnosti bezpečně uložíte do schránky ve středové konzole.

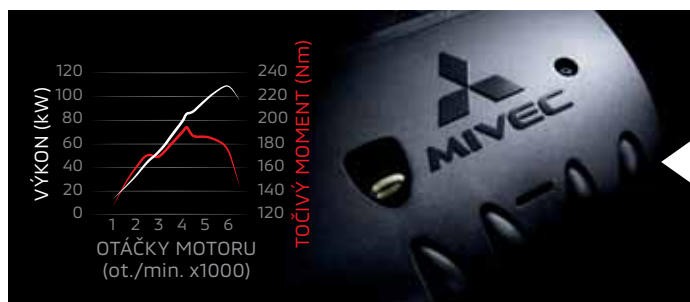


SADA PRO ZVĚTŠENÍ ZAVAZADLOVÉHO PROSTORU

Po montáži sady na zvětšení zavazadlového prostoru je objem zavazadlového prostoru 488 litrů.



SCHOPNOSTI SUV PRÁCE A ZÁBAVA V JEDNOM



MOTOR 2,0 SMART MIVEC

Benzínový motor o objemu 2,0 l dodává potřebnou sílu na všech vašich cestách a technologie SMART MIVEC spojuje maximální výkon, nízkou spotřebu paliva a ohleduplnost k životnímu prostředí.

* zkr. Mitsubishi Innovative Valve timing Electronic Control system (Pokročilý elektronický systém řízení časování a zdvihů ventilů Mitsubishi)

Maximální točivý moment **195 Nm / 4,200 ot./min.** Maximální výkon **110 kW / 6,000 ot./min.**

ZAVĚŠENÍ KOL

Podvozek se vzpěrami McPherson vpředu a víceprvkovým zavěšením multi-link zadních kol zajišťuje hladkou a pohodlnou jízdu i na nekvalitních cestách. Tlumiče a stabilizátory jsou precizně odladěny ve prospěch agilních reakcí a dynamické sportovní jízdy bez kompromisů v oblasti komfortu.



VOLÍČ JÍZDNÍCH REŽIMŮ



2WD: režim pro hospodárnou jízdu, odpovídající tradičnímu uspořádání s motorem vpředu a pohonem předních kol.



4WD AUTO: režim 4WD Auto v závislosti na jízdních podmínkách automaticky přenáší optimální točivý moment na všechna kola. Zajišťuje stabilitu i za silného větru, na dálnicích a kluzných cestách.



4WD LOCK: režim 4WD Lock je určen pro jízdu na kluzkém nebo nekvalitním povrchu jako je sníh, bahno nebo písek, kde hrozí zapadnutí vozu.

ELEKTRONICKY ŘÍZENÝ POHON 4WD S VOLÍČEM JÍZDNÍCH REŽIMŮ

Na cestách jednoduše zvolte jeden ze tří jízdních režimů nejlépe odpovídající vašemu stylu jízdy a stavu vozovky pro hospodárné cestování a mimořádné schopnosti pohonu 4WD.



PĚTISTUPŇOVÁ MANUÁLNÍ PŘEVODOVKA

Pětistupňová manuální převodovka zaručuje precizní a sportovní ovládání vašeho ASX.



SYSTÉM AKTIVNÍHO ŘÍZENÍ STABILITY (ASC) A SYSTÉM KONTROLY TRAKCE (TCL)

Systém aktivního řízení stability ASC pomocí palubních senzorů analyzuje pohyby vozu a rozpoznává smyk kola v příčném směru a pomáhá zajistit stabilitu a kontrolu tím, že reguluje výkon motoru a vyvíjí potřebnou brzdovou sílu na příslušná kola.



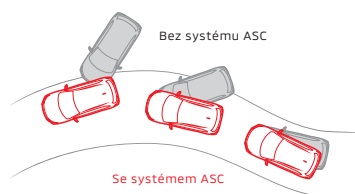
AUTOMATICKÁ PŘEVODOVKA CVT INVECS-III

Motor 2,0 SMART MIVEC může být spojen s automatickou převodovkou typu CVT INVECS-III (zkr. Intelligent & Innovative Vehicle Electronic Control System) optimálně odladenou pro suverénní akceleraci při jakékoli rychlosti. Převodovka umožňující plynulou změnu převodového poměru i řazení 6 převodových stupňů ve sportovním režimu.

ŘAZENÍ PÁDLY POD VOLANTEM

Díky elegantním pádlům elektronického řazení pod volantem můžete hladce volit převodové stupně bez nutnosti sundávat ruce z volantu.

Poznámka: Funkce řazení pádly pod volantem je k dispozici pouze pro automatickou převodovku CVT.



FUNKCE AUTO STOP & GO (AS&G)

Funkce automatického zastavení a nastartování motoru Auto Stop & Go snižuje spotřebu paliva a emise CO₂ tím, že automaticky vypíná motor při zastavení vozidla, např. při čekání na semaforech. Motor se znovu spouští bez prodlevy, takže vás nikdy nenechá čekat.

Poznámka: Funkci systému Auto Stop and Go (AS&G) ovlivňuje více faktorů. Systém AS&G lze podle potřeby deaktivovat. Další informace naleznete v uživatelské příručce.

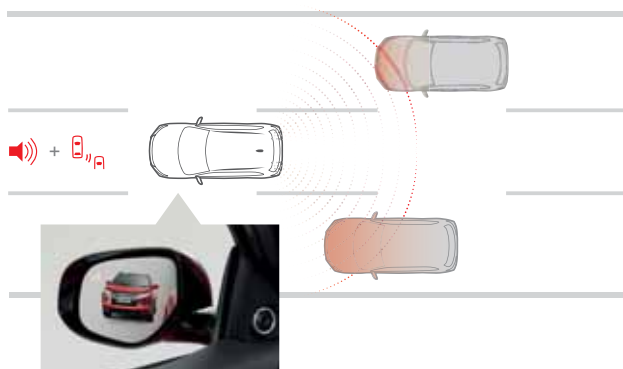
INDIKÁTOR ŘAZENÍ PŘEVODOVÝCH STUPŇŮ

Indikátor řazení převodových stupňů na displeji palubního počítače doporučuje optimální řazení s ohledem na aktuální jízdní podmínky.



BEZPEČNOST

Robustní, spolehlivý a sebejistý

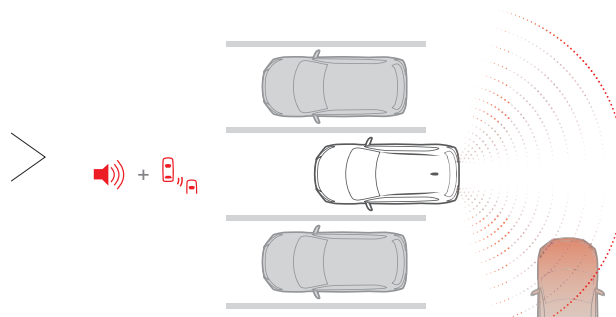


SYSTÉM SLEDOVÁNÍ MRTVÉHO ÚHLU (BSW) / ASISTENT ZMĚNY JÍZDNÍHO PRUHU (LCA)

Tato bezpečnostní funkce používá radarová čidla umístěná v zadním nárazníku k tomu, aby rozpoznala jiné vozy v mrtvých úhlech za vaším vozem či po jeho stranách. Pokud systém rozpozná vůz v okolí, ve zpětném zrcátku se na příslušné straně rozsvítí kontrolka, jsou-li současně vypnuté směrové ukazatele. Pokud jsou směrové ukazatele zapnuté a systém rozpozná vůz v okolí, ve zpětném zrcátku na příslušné straně začne blikat kontrolka a systém vás současně upozorní zvukovým signálem.

SYSTÉM SLEDOVÁNÍ DOPRAVNÍ SITUACE ZA VOZIDLEM (RCTA)

Při aktivaci systému RCTA se na přístrojovém panelu rozsvítí kontrolka. Pokud radarové snímače umístěné v zadním nárazníku při zařazené zpátečky rozpoznají, že se blíží jiné vozidlo, spustí se varovná zvuková signalizace a v obou zrcátkách začnou blikat kontrolky.



PŘEDNÍ LED SVĚTLOMETY

Sdružené přední LED světlomety osvětlí prostor širším kuželem jasného světla a spolehlivě tak rozzáří mnohem širší úsek vozovky před vámi.

ZADNÍ KOMBINOVANÁ LED SVĚTLA

Zadní kombinovaná LED světla stylizovaná do tvaru „T“ dodávají zádi vozu široký a stabilní postoj. Brzdová světla jsou umístěna nezávisle pro lepší viditelnost.



SVĚTLA DENNÍHO SVÍCENÍ / MLHOVÁ SVĚTLA

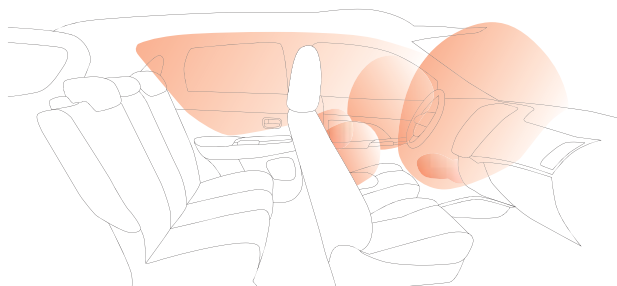
Světla denního svícení ve tvaru písmene „L“ propůjčují přídi vozu výrazný a sportovní vzhled. Nepřehlédnutelné je též ztvárnění mlhových světel v kombinaci se směrovými.

7 AIRBAGŮ

SRS
AIRBAG

Abyste vy i ostatní pasažéři byli v případě nehody lépe chráněni, je nové ASX vybaveno 7 airbagy, které poskytují větší bezpečí cestujícím na všech sedadlech. Cestující na předních sedadlech jsou chráněni čelními airbagy a dodatečným kolenním airbagem pro řidiče, který mu pomáhá ochránit dolní končetiny při čelní srážce. Při bočním nárazu jsou cestující na předních sedadlech chráněni bočními airbagy a cestující v obou řadách sedadel hlavovými (okenními) airbagy, které se aktivují po stranách.

Poznámka: Airbagy jsou součástí zádržného systému SRS (Supplemental Restraint System). Abyste snížili riziko poranění v důsledku aktivace airbagu, vždy buďte připoutáni bezpečnostním pásem, sedte ve vzpřímené poloze uprostřed sedadla a nevyklánějte se směrem ke dveřím. Děti do 12 let vždy posadte na zadní sedadla a použijte odpovídající dětské sedačky. Nikdy neumísťujte dětskou sedačku na přední sedadlo, pokud jsou čelní airbagy aktivní. Více informací naleznete v uživatelské příručce, případně v návodu k vaší dětské sedačce.



ZADNÍ PARKOVACÍ KAMERA


Dobře čitelný barevný displej napomáhá při parkování zabránit střetu s překážkami nebo jinými riziky mimo váš výhled.

ASISTENT ROZJEZDU DO KOPCE (HSA)

Systém HSA při rozjezdu v prudkém kopci pomáhá zabránit nechtěnému couvnutí vozu po uvolnění brzdového pedálu. Když systém zjistí, že vůz stojí ve svahu, automaticky ponechává vůz zabrzděný, dokud řidič nesešlápně pedál plynu.

Bez asistenta rozjezdu do kopce

S asistentem rozjezdu do kopce



SIGNALIZACE NOUZOVÉHO BRZDĚNÍ (ESS)

Když systém zaznamená, že jste začali náhle intenzivně brzdít, pomáhá snížit pravděpodobnost nárazu do vašeho vozidla ze zadu automatickým rozblikáním výstražných světel s cílem varovat řidiče za vámi.

KAROSERIE S VYŠŠÍ ODOLNOSTÍ PROTI NÁRAZU RISE

K vysoké bezpečnosti v případě nehody výrazně přispívá bezpečnostní konstrukce karoserie RISE (zkr. „Reinforced Impact Safety Evolution“) od Mitsubishi Motors, která účinně pohlcuje energii nárazu a pomáhá zajistit neporušenost kabiny.



KONEKTIVITA

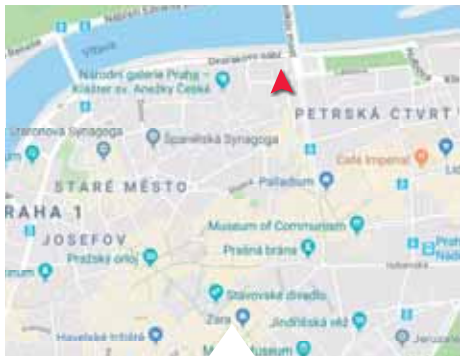
Propojte své světy

8" DISPLEJ

Používání navigace a zadní kamery usnadňuje větší 8" dotykový displej. Ke kultivovanému vzhledu přispívá také nové elegantní barevné schéma.

AUDIO SYSTÉM SDA

(SMARTPHONE- LINK DISPLAY AUDIO)



HANDS-FREE VOLÁNÍ PŘES BLUETOOTH® / SYSTÉM PŘIPOJENÍ



Hands-free sada umožňuje zůstat v kontaktu bez zbytečného rizika při řízení. Systém stačí spárovat přes Bluetooth® s vaším kompatibilním mobilním telefonem a prostřednictvím hlasového vytáčení můžete volat s rukama na volantu.

Poznámka: Slovní označení a loga Bluetooth® jsou registrovanými ochrannými známkami společnosti Bluetooth SIG, Inc.; používání těchto známek firmou MITSUBISHI MOTORS CORPORATION je licencováno.

Modernizovaný systém palubního infotainmentu s 8" displejem zajišťuje snadnou čitelnost. Nudu spolucestujícím zažene například funkce pro pohodlné přehrávání filmů uložených na flash disku.

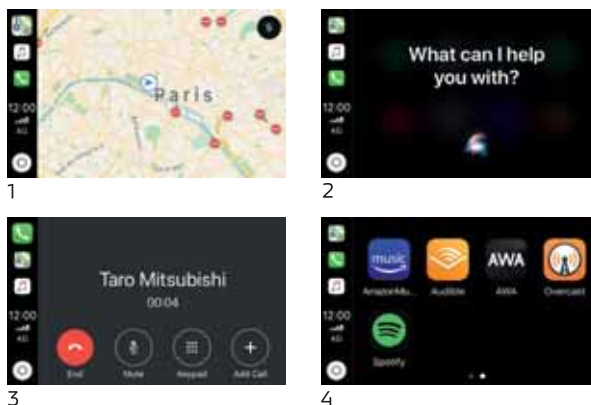
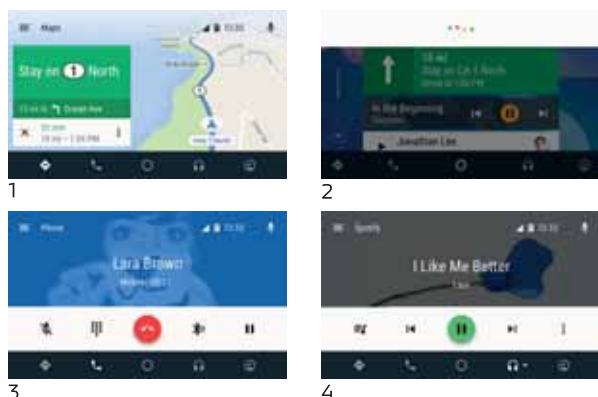
Apple CarPlay™



Díky systému Apple CarPlay můžete používat řadu aplikací vašeho iPhone pro hudbu, zprávy nebo volání.

- 1 Mapy
- 2 Siri
- 3 Telefon
- 4 Některé podporované aplikace třetích stran

Poznámka: Apple CarPlay je ochranná známka společnosti Apple Inc. registrovaná v USA a dalších zemích.



Android Auto™

androidauto

Používejte Mapy Google prostřednictvím 8" displeje umístěného uprostřed palubní desky. Funkce hlasového ovládání umožňuje používání bez pomoci rukou. Pohodlně využívejte své oblíbené aplikace i ve vašem voze.

- 1 Mapy
- 2 Asistent Google
- 3 Telefon
- 4 Mobilní aplikace

Poznámka: Google, Android, Android Auto a další související značky jsou ochrannými známkami společnosti Google LLC.

PAKET NAVI



- Multimediální systém s navigací MGN
- 6,5" barevná dotyková LCD obrazovka
- Rádio s funkcí DAB, přehrávač CD/DVD/MP3
- Podpora Android Auto™ a Apple CarPlay™
- Bluetooth® handsfree
- Zadní parkovací kamera



POZNÁMKY K SOUSTAVĚ SDA (SMARTPHONE-LINK DISPLAY AUDIO) A PAKETU NAVI

- K aktivaci systému Android Auto nebo Apple CarPlay je nezbytné, aby operační systém (OS) chytrého telefonu podporoval následující minimální požadavky: Android 5.0 (Lollipop) nebo vyšší / iOS 8 nebo vyšší.
- Seznam podporovaných zemí se neustále rozšiřuje, nicméně systémy Android Auto™ a Apple CarPlay™ v některých zemích NEJSOU k dispozici. Nejnovější informace týkající se dostupnosti naleznete na webových stránkách.
 - Android Auto: <https://www.android.com/auto/#country-list>
 - Apple CarPlay: <http://www.apple.com/ios/feature-availability/#applecarplay-applecarplay>
- V případě nedostatečného síťového připojení mohou být systémy Android Auto a Apple CarPlay nefunkční, a to i v oblastech, kde jsou jinak podporovány.
- Veškeré komunikační poplatky jdou k tíži zákazníka. Zákazníkovi mohou být též účtovány další poplatky v závislosti na podmínkách smlouvy s mobilním operátorem.
- Při používání v zahraničí může být zákazník operátorem vyzván k aktivaci roamingových služeb.
- Některé chytré telefony nejsou se systémy Android Auto a Apple CarPlay kompatibilní. Z bezpečnostních důvodů nabízí systémy pouze kompatibilní aplikace.
- Některé funkce nebo aplikace nemusí být v některých zemích nebo regionech k dispozici.
- Zde uváděné ilustrace nemusí znázorňovat nejnovější aktualizace. Kompatibilitu vašeho telefonu se soustavou SDA prosím zkontrolujte na těchto webových stránkách: <http://www.iopinfo-sda.mitsubishi-motors.com/cs/bt/index.php>
- Soustava SDA sama o sobě nefunguje jako samostatná navigace.
- Soustava Paket Navi obsahuje samostatnou navigaci TomTom.

VYBRANÉ PRVKY VÝBAVY



- 1 Ovládací panel klimatizace se stříbrnými ovladači
- 2 USB vstupy a ovladače vyhřívání sedadel
- 3 Volicí páka automatické převodovky CVT

- 4 Držáky nápojů ve středové konzole
- 5 Boční dekory (chrom/černý materiál)
- 6 Anténa ve tvaru žraločí ploutve

- 7 Nerezové prahové lišty s osvětleným logem
- 8 16" kola z lehkých slitin a pneumatiky 215/70 R16
- 9 18" kola z lehkých slitin a pneumatiky 225/55 R18

OBLOŽENÍ STŘEDOVÉHO PANELU



STŘEDOVÝ PANEL S KARBONOVÝM DEKOREM (INFORM, INVITE)

LESKLÝ ČERNÝ PANEL SE STŘÍBRNÝMI AKCENTY (INTENSE)

BARVY KAROSERIE



Red Diamond [P62]



Oak Brown Metallic [C22]



Sporty Blue Mica [D06]



Titanium Grey Metallic [U17]



Sterling Silver Metallic [U25]



Silky White Pearl [W13]



Polar White Solid [W37]



Amethyst Black Mica [X42]

ČALOUNĚNÍ SEDADEL



Černá látka H-line

Černá látka M-line

KOMBINACE BAREV KAROSERIE A MATERIÁLU ČALOUNĚNÍ SEDADEL

Výbava		INFORM	INVITE	INTENSE
Čalounění sedadel		Černá látka M-Line	Černá látka M-Line	Černá látka H-Line
Barva karoserie				
Bílá - Polar White [S]	W37	■	■	■
Hnědá - Oak Brown [M]	C22	■	■	■
Šedá - Titanium Grey [M]	U17	■	■	■
Stříbrná - Sterling Silver [M]	U25	■	■	■
Bílá - Silky White [P]	W13	■	■	■
Černá - Amethyst Black [P]	X42	■	■	■
Modrá - Sporty Blue [P]	D06	■	■	■
Červená - Red Diamond [SM]	P62	■	■	■

S - standardní, M - metalická, P - perleťová / mica, SM - speciální metalická

Poznámka: Z důvodu použité technologie tisku se zobrazené barvy mohou mírně lišit od skutečnosti. Podrobnosti vám sdělí váš prodejce Mitsubishi Motors. Prvky výbavy se mohou lišit v závislosti na konkrétním trhu. Podrobnosti vám sdělí váš prodejce Mitsubishi Motors. Obrázky jsou pouze ilustrativní. Drobné předměty a další věci vždy ukládejte do schránek nebo je řádně zajistěte. Za bezpečnou jízdu a pozorné sledování provozu vždy odpovídá řidič.

VÝBĚR ÚROVNĚ VÝBAVY

INFORM



INVITE





Klíčová výbava:

- Čelní airbagy řidiče a spolujezdce (x2), spínač deaktivace airbagu spolujezdce
- Boční airbagy řidiče a spolujezdce (x2), hlavové (okenní) airbagy vpředu a vzadu (x2)
- Kolenní airbag řidiče
- Antiblokovací brzdový systém (ABS)
- Nouzový brzdový asistent (EBA)
- Systém aktivního řízení stability (ASC)
- Systém elektronického řízení trakce (TCL)
- Systém signalizace nouzového brzdění (ESS)
- Elektronický systém rozdělení brzdného účinku (EBD)
- Bezpečnostní systém přednostního brzdění (BOS)
- Asistent rozjezdu do kopce (HSA)
- Senzor kontroly tlaku v pneumatikách (TPMS)
- Přední LED světlomety
- Funkce LED denního svícení (DRL) integrovaná v předních světlometech
- Přední LED mlhová světla
- Zadní kombinovaná LED světla
- Třetí zadní brzdové LED světlo
- Dešťový a světelný senzor
- Tónovaná skla, přední sklo bezpečnostní laminované, zadní pevnostní temperované
- Elektricky ovládaná a vyhřívaná vnější zpětná zrcátka v barvě karoserie
- Zadní střešní spoiler v barvě karoserie
- Střešní anténa typu Shark fin
- Ochranný plastový kryt předního nárazníku (černý)
- Ochranný plastový kryt spodní části motoru
- Palubní počítač (barevný LCD)
- Středová loketní opěrka vpředu s úložným prostorem
- Sluneční clona u řidiče a spolujezdce s kosmetickým zrcátkem a držákem lístků
- Funkce dvojitého dna v zavazadlovém prostoru
- Výškově nastavitelné sedadlo řidiče
- Sklopné opěradlo zadních sedadel (dělené v poměru 60:40)
- Manuální klimatizace s pylovým filtrem
- Elektrické ovládání předních a zadních oken, okno řidiče s funkcí AUTO a ochranou proti přivření
- Centrální zamýkání dveří s dálkovým ovládáním a dvěma ovladači
- Elektrický posilovač řízení (EPS)
- Výškově a podélně nastavitelný volant
- Elektrická zásuvka 12V (ve středové loketní opěrce a v přední části středové konzoly) (x2)
- 2-DIN audiosystém, rádio LW/MW/FM, CD/MP3 přehrávač
- 4 reproduktory
- Datový a nabíjecí vstup USB v přední části středové konzoly (x1)
- Ocelové disky kol 16" s celoplošnými kryty + pneumatiky 215/70 R16
- Sada pro nouzovou opravu pneumatik



Klíčová výbava (navíc oproti INFORM):

- Parkovací senzory vzadu (x4)
- Chromované ozdobné lišty na lemech bočních oken
- Kůží obšitý 3ramenný multifunkční volant
- Kůží obšitá hlavice řadicí páky
- Elektronický ovladač režimu 4WD na středové konzole (verze s pohonem 4WD)
- Chromované vnitřní kliky dveří
- Sluneční clona u řidiče a spolujezdce s osvětleným kosmetickým zrcátkem a držákem lístků
- Tempomat s ovládáním na volantu
- Příjem digitálního rozhlasového vysílání (DAB)
- Ovládání autorádia na volantu
- Bluetooth® handsfree LINK-SYSTEM (včetně ovládání na volantu a hlasového ovládání)
- 6 reproduktorů
- Pohon všech kol "Multi Select" s elektronickou volbou režimů (verze s pohonem 4WD)
- Disky kol z lehkých slitin 16" + pneumatiky 215/70 R16
- Ovládací páčky řazení pod volantem Paddle shift (verze s převodovkou CVT)

VÝBĚR ÚROVNĚ VÝBAVY

INTENSE



Klíčová výbava (navíc oproti INVITE):

- Systém sledování mrtvého úhlu (BSW)
- Asistent změny jízdního pruhu (LCA)
- Systém sledování dopravní situace za vozidlem při couvání (RCTA)
- Přední LED světlomety s automatickým nastavováním sklonu
- Zatmavená zadní boční skla a zatmavené zadní sklo
- Elektricky ovládaná, vyhřívaná a sklopná vnější zpětná zrcátka v barvě karoserie s ukazateli směru
- Parkovací kamera vzadu s projekcí na displeji audiosystému
- Plastové lemy blatníků (černé)
- Vnitřní zpětné zrcátko s automatickým stmíváním
- Středová loketní opěrka vzadu
- Vyhřívaná přední sedadla
- Automatická klimatizace s pylovým filtrem
- Inteligentní systém bezklíčového ovládání centrálního zamykání s tlačítkem START/STOP
- 2-DIN audiosystém, 8" barevný dotykový LCD, rádio LW/MW/FM, MP3 přehrávač, podpora Android Auto™ a CarPlay™ (SDA)
- Datový a nabíjecí vstup USB v přední části středové konzoly (x2)
- Disky kol z lehkých slitin 18" + pneumatiky 225/55 R18



PŘÍSLUŠENSTVÍ



Sada textilních rohoží



Boční ochranné lišty



Ochranná lišta na zadní nárazník nákladové hrany 5. dveří



Střešní nosič



Lapače nečistot - zadní



Vana zavazadlového prostoru



Nosič kol na tažné zařízení



Tažné zařízení



Sada sportovních pedálů

STANDARDNÍ A VOLITELNÁ VÝBAVA

■ Standardní výbava ○ Volitelná výbava — Není k dispozici

		INFORM	INVITE	INTENSE
BEZPEČNOST	Čelní airbagy řidiče a spolujezdce (x2), spínač deaktivace airbagu spolujezdce	■	■	■
	Boční airbagy řidiče a spolujezdce (x2), hlavové (okenní) airbagy vpředu a vzadu (x2)	■	■	■
	Kolenní airbag řidiče	■	■	■
	Antiblokovací brzdový systém (ABS)	■	■	■
	Nouzový brzdový asistent (EBA)	■	■	■
	Systém aktivního řízení stability (ASC)	■	■	■
	Systém elektronického řízení trakce (TCL)	■	■	■
	Systém signalizace nouzového brzdění (ESS)	■	■	■
	Elektronický systém rozdělení brzdného účinku (EBD)	■	■	■
	Bezpečnostní systém přednostního brzdění (BOS)	■	■	■
	Asistent rozjezdu do kopce (HSA)	■	■	■
	Systém sledování mrtvého úhlu (BSW)	-	-	■
	Asistent změny jízdního pruhu (LCA)	-	-	■
	Systém sledování dopravní situace za vozidlem při couvání (RCTA)	-	-	■
	Senzor kontroly tlaku v pneumatikách (TPMS)	■	■	■
	Karoserie s vyšší odolností proti nárazu (RISE)	■	■	■
	Elektronický imobilizér	■	■	■
	3bodový bezpečnostní pás ELR na předních sedadlech s předpínačem a omezovačem zátěže (x2)	■	■	■
	3bodový bezpečnostní pás ELR na zadních sedadlech (x3)	■	■	■
	Výškově nastavitelné horní úchyty bezpečnostních pásů na předních sedadlech (x2)	■	■	■
Dětská pojistka zámků zadních dveří	■	■	■	
Ukotvení dětské bezpečnostní sedačky ISOFIX (ve druhé řadě sedadel) (x2)	■	■	■	
SVĚTLA A VIDITELNOST	Přední LED světlomety	■	■	-
	Přední LED světlomety s automatickým nastavováním sklonu	-	-	■
	Funkce LED denního svícení (DRL) integrovaná v předních světlometech	■	■	■
	Přední LED mlhová světla	■	■	■
	Přední směrová světla integrovaná v nárazníku	■	■	■
	Boční směrová světla integrovaná v blatníku	■	■	-
	Zadní kombinovaná LED světla	■	■	■
	Třetí zadní brzdové LED světlo	■	■	■
	Zadní mlhové světlo integrované v nárazníku	■	■	■
	Komfortní světelné funkce "Coming home" a "Welcome light"	■	■	■
	Dešťový senzor a senzor automatického rozsvícení světel	■	■	■
	Osvětlení přední části interiéru se světlem pro čtení map	■	■	■
	Osvětlení zadní části interiéru	■	■	■
	Osvětlení zavazadlového prostoru	■	■	■
EXTERIÉR	Tónovaná skla, přední sklo bezpečnostní laminované, zadní pevnostní temperované	■	■	■
	Zatmavená zadní boční skla a zatmavené zadní sklo	-	-	■
	Elektricky ovládaná a vyhřívána vnější zpětná zrcátka v barvě karoserie	■	■	-
	Elektricky ovládaná, vyhřívána a sklopná vnější zpětná zrcátka v barvě karoserie s ukazateli směru	-	-	■
	Parkovací senzory vpředu (x4)	○	○	○
	Parkovací senzory vzadu (x4)	○	■	○
	Parkovací kamera vzadu s projekcí na displeji audiosystému	-	-	■
	Zadní střešní spoiler v barvě karoserie	■	■	■
	Střešní anténa typu Shark fin	■	■	■
	Přední a zadní nárazník v barvě karoserie	■	■	■
	Klíky dveří v barvě karoserie	■	■	■
	Ochranný plastový kryt předního nárazníku (černý)	■	■	■
	Ochranný plastový kryt spodní části motoru	■	■	■
	Plastové lemy blatníků (černé)	○	○	■
	Černé ozdobné lišty na lemech bočních oken	■	-	-
	Chromované ozdobné lišty na lemech bočních oken	-	■	■
	Prostřední boční dveřní sloupek v černé barvě	■	■	■
Boční prahové lišty černé	■	■	■	
INTERIÉR	Uretanový 3ramenný volant	■	-	-
	Kůží obšitý 3ramenný multifunkční volant	-	■	■
	Uretanová hlavice řadicí páky	■	-	-
	Kůží obšitá hlavice řadicí páky	-	■	■
	Uretanové madlo ruční brzdy s chromovaným tlačítkem	■	■	■
	Elektronický ovladač režimu 4WD (na středové konzole)	-	■ ²	■ ²
	Indikátor režimu 4WD na přístrojovém panelu	-	■ ²	■ ²
	Palubní počítač (barevný LCD)	■	■	■
	Vnitřní zpětné zrcátko s automatickým stmíváním	○	○	■

STANDARDNÍ A VOLITELNÁ VÝBAVA

■ Standardní výbava ○ Volitelná výbava – Není k dispozici

		INFORM	INVITE	INTENSE
INTERIÉR	Palubní deska s měkkým obložení	■	■	■
	Středová konzola mezi předními sedadly	■	■	■
	Středová loketní opěrka vpředu s úložným prostorem	■	■	■
	Středová loketní opěrka vzadu	-	-	■
	Sportovní hliníkové pedály	○	○	○
	Černé vnitřní kliky dveří	■	-	-
	Chromované vnitřní kliky dveří	-	■	■
	Osvětlená odkládací schránka na straně spolujezdce	■	■	■
	Sluneční clona u řidiče a spolujezdce s kosmetickým zrcátkem a držákem lístků	■	-	-
	Sluneční clona u řidiče a spolujezdce s osvětleným kosmetickým zrcátkem a držákem lístků	-	■	■
	Stropní madla sklopná (x3)	■	■	-
	Stropní madla sklopná (x4)	-	-	■
	Vnitřní madlo víka pátých dveří	■	■	■
	Držáky nápojů vpředu ve středové konzole (x2)	■	■	■
	Držáky nápojů vzadu v loketní opěrce (x2)	-	-	■
	Držáky lahví ve výplních předních dveří (x2)	■	■	■
	Háky pro uchycení nákladu v zavazadlovém prostoru (x4)	■	■	■
	Kryt zavazadlového prostoru	■	■	■
	Funkce dvojitého dna v zavazadlovém prostoru	■	■	■
	Ochranné lišty prahů dveří	■	■	■
SEDADLA	Látkové čalounění sedadel	■	■	■
	Výškově nastavitelné sedadlo řidiče	■	■	■
	Vyhřívání přední sedadla	○	○	■
	Výškově nastavitelné opěrky hlavy na předních sedadlech (x2)	■	■	■
	Výškově nastavitelné opěrky hlavy na zadních sedadlech (x3)	■	■	■
	Sklopné opěradlo zadních sedadel (dělené v poměru 60:40)	■	■	■
Kapsa na zadní straně opěradla spolujezdce	■	■	■	
POHODLÍ	Manuální klimatizace s pylovým filtrem	■	■	-
	Automatická klimatizace s pylovým filtrem	-	-	■
	Elektrické ovládání předních a zadních oken, okno řidiče s funkcí AUTO a ochranou proti přivření	■	■	■
	Centrální zamykání dveří s dálkovým ovládním a dvěma ovladači	■	■	■
	Inteligentní systém bezklíčového ovládním centrálního zamykání s tlačítkem START/STOP	-	-	■
	Tempomat s ovládním na volantu	-	■	■
	Elektronický zámek pátých dveří s dotykovým ovládním	■	■	■
	Automatické zamknutí dveří při nevědomém odemčení dálkovým ovladačem	■	■	■
	Systém automatického zastavení a nastartování motoru Clear Tec (AS&G)	■	■	■
	Elektrický posilovač řízení (EPS)	■	■	■
	Výškově a podélně nastavitelný volant	■	■	■
	Indikátor řazení převodových stupňů na přístrojovém panelu	■	■	■
	Výdechy ventilace pro zadní cestující (pod předními sedadly)	■	■	■
	Komfortní funkce ostřikovače předního skla	■	■	■
Elektrická zásuvka 12V (ve středové loketní opěrce a v přední části středové konzoly) (x2)	■	■	■	
Ovládním uzávěru palivové nádrže z místa řidiče	■	■	■	
AUDIO A KOMUNIKACE	2-DIN audiosystém, rádio LW/MW/FM, CD/MP3 přehrávač	■	■	-
	2-DIN audiosystém, 8" barevný dotykový LCD, rádio LW/MW/FM, MP3 přehrávač, podpora Android Auto™ a CarPlay™ (SDA)	-	-	■
	Přijem digitálního rozhlasového vysílání (DAB)	-	■	■
	Ovládním autorádia na volantu	-	■	■
	Bluetooth® handsfree LINK-SYSTEM (včetně ovládním na volantu a hlasového ovládním)	-	■	■
	Bluetooth® handsfree	○	-	-
	4 reproduktory	■	-	-
	6 reproduktorů	-	■	■
Datový a nabíjecí vstup USB v přední části středové konzoly (x1)	■	■	-	
Datový a nabíjecí vstup USB v přední části středové konzoly (x2)	-	-	■	
OBECNÉ PARAMETRY	Pohon všech kol "Multi Select" s elektronickou volbou režimů (4WD)	-	■ ²	■ ²
	Ocelové disky kol 16" s celoplošnými kryty + pneumatiky 215/70 R16	■	○ ³	○ ³
	Disky kol z lehkých slitin 16" + pneumatiky 215/70 R16	○ ³	■	○ ³
	Disky kol z lehkých slitin 18" + pneumatiky 225/55 R18	○ ³	○ ³	■
	Dojezdové rezervní kolo	○	○	○
	Ovládací páčky řazení pod volantem (Paddle shift)	-	■ ¹	■ ¹
	Sada pro nouzovou opravu pneumatik	■	■	■

¹ platí pouze pro verze INVITE 2WD CVT a 4WD CVT, INTENSE 2WD CVT a 4WD CVT

² platí pouze pro verze INVITE 4WD CVT, INTENSE 4WD CVT

³ jiný než originální rozměr kol vyžaduje dodatečný zápis do osvědčení o registraci vozidla (technický průkaz)

TECHNICKÉ SPECIFIKACE

MODEL	Pohon		2WD				4WD	
	Motor		2.0 SMART MIVEC				2.0 SMART MIVEC	
	Převodovka		SMT		INVECS-III CVT		INVECS-III CVT	
			AS&G				AS&G	
	Výbavový stupeň		INFORM, INVITE	INTENSE	INVITE	INTENSE	INVITE	INTENSE
MOTOR	Typ (kód)		16ventilový řadový čtyřválec SOHC SMART MIVEC ECI-Multi (4J11)				16ventilový řadový čtyřválec SOHC SMART MIVEC ECI-Multi (4J11)	
	Zdvihový objem	cm ³	1 998				1 998	
	Vrtání x zdvih	mm	86,0 x 86,0				86,0 x 86,0	
	Kompresní poměr		10,5				10,5	
	Úroveň emisí		EURO 6d temp Evap-ISC				EURO 6d temp Evap-ISC	
	Max. výkon (čistý EEC)	kW (k)/ot/min	110 (150) / 6 000				110 (150) / 6 000	
	Max. točivý moment Nm	Nm /ot/min	195 / 4 200				195 / 4 200	
PALIVOVÁ SOUSTAVA	Systém vstřikování		Elektronicky řízené vstřikování				Elektronicky řízené vstřikování	
	Typ paliva		Bezolovnatý benzín (RON95)				Bezolovnatý benzín (RON95)	
	Objem palivové nádrže	l	63				60	
JÍZDNÍ VÝKONY A SPOTŘEBA	Max. rychlost	km/h	190				190	
	Zrychlení (0-100km/h)	s	10,2		11,7		12,2	
	Spotřeba paliva dle normy NEDC*							
	Městský provoz	l/100 km	8,5	8,7	7,7	8,0	8,6	8,7
	Mimoměstský provoz	l/100 km	5,7	6,1	5,8	6,1	6,2	6,5
	Kombinovaný provoz	l/100 km	6,7	7,0	6,5	6,8	7,1	7,3
	Emise CO ₂ kombinovaný provoz*	g/km	154	161	149	156	162	167
	Spotřeba paliva dle normy WLTP							
	Nízká rychlost	l/100 km	9,2	9,6	9,4	9,8	10,5	10,5
	Střední rychlost	l/100 km	6,6	7,0	6,7	7,2	7,4	7,6
	Vysoká rychlost	l/100 km	6,2	6,5	6,3	6,7	6,7	7,1
	Extra vysoká rychlost	l/100 km	7,4	8,0	7,9	8,3	8,2	8,5
	Kombinovaný provoz	l/100 km	7,1	7,5	7,4	7,8	7,9	8,2
Emise CO ₂ kombinovaný provoz dle normy WLTP	g/km	161	171	167	176	179	185	
PŘEVODOVKA	Typ		5stupňová manuální		Automatická s proměnlivým převodem (INVECS-III CVT)		Automatická s proměnlivým převodem (INVECS-III CVT)	
	Spojka		Jednokotoučová s talířovou pružinou, ovládaná hydraulicky		Měníč točivého momentu		Měníč točivého momentu	
	Převodové poměry							
	Rozsah v režimu D		-		2,631 - 0,378		2,631 - 0,378	
	1		3,833		-		-	
	2		1,913		-		-	
	3		1,333		-		-	
	4		1,028		-		-	
	5		0,820		-		-	
Zpátečka		3,583		1,960		1,960		
Stálý převodový poměr		3,944		6,026		6,026		

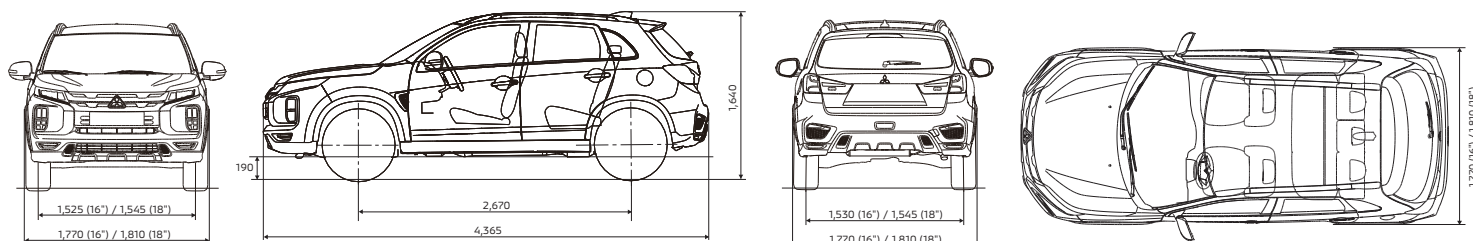
TECHNICKÉ SPECIFIKACE

MODEL	Pohon		2WD				4WD	
	Motor		2.0 SMART MIVEC				2.0 SMART MIVEC	
	Převodovka		5MT		INVECS-III CVT		INVECS-III CVT	
			AS&G				AS&G	
Výbavový stupeň		INFORM, INVITE	INTENSE	INVITE	INTENSE	INVITE	INTENSE	
ROZMĚRY A HMOTNOSTI	Celková délka	mm	4 365	4 365	4 365	4 365	4 365	4 365
	Celková šířka	mm	1 770	1 810	1 770	1 810	1 770	1 810
	Celková výška	mm	1 640	1 640	1 640	1 640	1 640	1 640
	Rozvor kol	mm	2 670	2 670	2 670	2 670	2 670	2 670
	Rozchod kol vpředu / vzadu	mm	1 525 / 1 530	1 545 / 1 545	1 525 / 1 530	1 545 / 1 545	1 525 / 1 530	1 545 / 1 545
	Světlná výška	mm	190	190	190	190	190	190
	Provozní hmotnost	kg	1 430	1 450	1 460	1 480	1 525	1 545
	Největší technicky přípustná hmotnost	kg	1 970	1 970	1 970	1 970	1 970	1 970
	Hmotnost brzděného přívěsu	kg	1 300	1 300	1 300	1 300	1 300	1 300
	Hmotnost nebrzděného přívěsu	kg	710	720	730	740	750	750
	Minimální poloměr otáčení	m	5,3		5,3		5,3	
	Objem zavazadlového prostoru (základní)	l	488**		488**		488**	
	Objem zavazadlového prostoru (po sklopení zadních sedadel)	l	1 219		1 219		1 219	
Počet míst	osob	5		5		5		
ŘÍZENÍ ZAVĚŠENÍ	Typ	Hřebenové s elektrickým posilovačem		Hřebenové s elektrickým posilovačem		Hřebenové s elektrickým posilovačem		
	Přední náprava	Vzpěra McPherson, vinuté pružiny se stabilizátorem		Vzpěra McPherson, vinuté pružiny se stabilizátorem		Vzpěra McPherson, vinuté pružiny se stabilizátorem		
	Zadní náprava	Víceprvkové, vinuté pružiny se stabilizátorem		Víceprvkové, vinuté pružiny se stabilizátorem		Víceprvkové, vinuté pružiny se stabilizátorem		
BRZDY	Přední	Ventilované kotoučové		Ventilované kotoučové		Ventilované kotoučové		
	Zadní	Kotoučové		Kotoučové		Kotoučové		
PNEUMATIKY A DISKY	Přední a zadní	215/70 R16	225/55 R18	215/70 R16	225/55 R18	215/70 R16	225/55 R18	
	Rozměr a typ disků	Ocelové 16" x 6,5J INFORM, slitinnové 16" x 6,5J INVITE	Slitinnové 18" x 7,0J	Ocelové 16" x 6,5J INFORM, slitinnové 16" x 6,5J INVITE	Slitinnové 18" x 7,0J	Ocelové 16" x 6,5J INFORM, slitinnové 16" x 6,5J INVITE	Slitinnové 18" x 7,0J	
VLASTNOSTI V TERÉNU	Přední nájezdový úhel	20,1°		20,1°		20,1°		
	Zadní nájezdový úhel	31,4°		31,4°		31,4°		
	Přejezdový úhel	19,0°		19,0°		19,0°		

* Hodnoty byly zjištěny dle normy WLTP a následně přepočteny na hodnoty dle normy NEDC

** Po montáži originálního příslušenství

SCHEMATICKÉ ZNÁROZNĚNÍ ROZMĚRŮ



Všechny údaje jsou uvedeny v milimetrech.



www.facebook.com/MitsubishiCZ
www.facebook.com/MitsubishiMotorsSlovensko



www.instagram.com/mitsubishimotorscz
www.instagram.com/mitsubishimotors Slovensko



www.youtube.com/MMotorscz
www.youtube.com/MitsubishiSlovensko

RECYKLACE STARÝCH VOZIDEL

Ochrana životního prostředí je pro nás samozřejmostí. Společnost Mitsubishi Motors navrhuje a vyrábí vysoce kvalitní vozidla a jejich součásti s cílem poskytnout svým zákazníkům motorová vozidla s dlouhou životností a vynikající služby tak, aby bylo možné zachovat optimální provozní stav vozidla. Chováme velkou úctu k životnímu prostředí a využíváme materiály, které mohou být po skončení životnosti vašeho vozu Mitsubishi recyklovány a znovu použity. Po skončení životnosti vezmeme váš vůz zpět a recyklujeme jej způsobem příznivým k životnímu prostředí v souladu se směrnicí EU o vozidlech na konci životnosti a zároveň v souladu se všemi platnými zákonnými opatřeními.

Veškerá vozidla společnosti Mitsubishi Motors (do celkové hmotnosti 3,5 t) prodaná po 1. červenci 2002 budou od posledního majitele bezplatně odebrána na některém z určených sběrných míst, ovšem za podmínky, že vozidlo bude zahrnovat všechny hlavní součásti a nebude obsahovat odpad. Od 1. ledna 2007 toto platí pro všechna vozidla Mitsubishi Motors, bez ohledu na datum prodeje. K dispozici je síť sběrných míst přijímajících vozidla společnosti Mitsubishi Motors na konci jejich životnosti, což zaručuje, že váš vůz bude recyklován způsobem ohleduplným k životnímu prostředí. Možnosti pro recyklaci vozidel a jejich komponentů jsou v současné době neustále vyhodnocovány a zlepšovány, s cílem dosáhnout v budoucnosti ještě vyššího procenta recyklovatelnosti.

Další podrobnosti najdete na adrese www.mitsubishi-motors.cz/sk.

BEZSTAROSTNÝ PROVOZ

Více než 2 500 autorizovaných servisních míst Mitsubishi Motors po celé Evropě je připraveno Vám pomoci bez ohledu na to, kde se právě nacházíte.

PROFESIONÁLNÍ SERVIS

Každý nový vůz potřebuje pravidelnou údržbu a servis, abyste se vždy dostali tam, kam potřebujete, a hlavně, aby byla zaručena bezpečnost vaše i vašich spolujezdců. Potřebnou péči jsou připraveni zajistit vyškolení profesionálové - MITSUBISHI SERVIS s využitím speciální diagnostické techniky a originálních náhradních dílů Mitsubishi Motors. Zajistí tak maximální životnost a spolehlivost vašeho vozu. S vašimi požadavky se můžete obrátit 24 hodin denně z domova i z kanceláře na MITSUBISHI ONLINE SERVIS (www.mitsubishi-motors.cz/sk).

ORIGINÁLNÍ NÁHRADNÍ DÍLY MITSUBISHI MOTORS

I ta nejmenší technická závada může být příčinou nehody. Proto byly všechny originální náhradní díly Mitsubishi Motors vyvinuty a přezkoušeny podle přísných norem kvality. Doporučujeme používat originální náhradní díly Mitsubishi Motors, aby byla zachována integrita a bezpečnost vašeho vozu i vašich spolujezdců. Originální náhradní díly Mitsubishi Motors jsou k dispozici u všech autorizovaných opravců Mitsubishi. Jsme pyšní na to, že se pravidelně umísťujeme na předních místech žebříčku kvality prodejných služeb.

ZÁRUKA JE SAMOZŘEJMOSTÍ



Všechna nová vozidla Mitsubishi se standardně dodávají s pětiletou zárukou, maximálně však do ujetí 100 000 km, podle toho, který stav nastane dříve.

Záruka na neprorezavění karoserie zahrnuje proděravění karoserie v důsledku koroze po dobu prvních 12 let. Statistiky spolehlivosti vozů značky Mitsubishi jsou vynikající, ale pokud byste přesto potřebovali pomoc, nabízíme vám asistenční službu MAP.

MAP – BEZPLATNÁ ASISTENČNÍ SLUŽBA



Abychom názorně demonstrovali náš závazek zachovat vaši mobilitu i důvěru, kterou máme ve spolehlivost našich vozů, obdržíte spolu s vaším novým vozem Mitsubishi zdarma kartu MAP platnou po dobu tří let. MAP představuje balík asistenčních služeb Mitsubishi Motors a s kartou MAP v kapse je vaše mobilita zaručena ve více než 30 zemích po celé Evropě. Pokud byste někdy potřebovali pomoc v případě selhání vozu, nehody, odcizení nebo vandalismu – bez ohledu na to, kde jste, 24 hodin denně, 7 dní v týdnu – stačí zavolat na telefonní číslo na vaší kartě a problém bude vyřešen na místě. V případě závažnějších obtíží bude váš vůz odtážen k nejbližšímu autorizovanému opravci vozů Mitsubishi a budou vám nabídnuty takové služby jako hotel, pokračování v cestě, náhradní vůz a repatriace vozidla. Za předpokladu, že budete se svým vozem navštěvovat autorizovaný servis Mitsubishi i po uplynutí prvních třech let provozu, bude vaše mobilita zaručena i po následujícím roce nebo do dalšího servisního intervalu (podle toho, co nastane dříve), a to až do stáří 15 let vozidla.

ORIGINÁLNÍ PŘÍSLUŠENSTVÍ MITSUBISHI MOTORS

Mitsubishi Motors vytváří dokonalé moderní vozy, doslova nabitě nejmodernější automobilovou technikou, které splňují, ba dokonce převyšují nároky moderního motoristického života. Avšak rozhodnutí o tom, co je dokonalost, záleží pouze na vás. Proto vám nabízíme široký sortiment doplňků a příslušenství, které vám umožní vytvořit si vlastní nové Mitsubishi. Můžete tak plně uspokojit své potřeby ve všech ohledech.

Veškerá data, údaje a vyobrazení jsou určeny pouze k informačnímu účelu a tento materiál není nabídkou, resp. návrhem na uzavření smlouvy. Údaje uváděné o spotřebách a emisích vozidel odpovídají měřením dle příslušných směrnic a nařízení EU nebo předpisů EHK a mohou se lišit od hodnot dosahovaných v reálném provozu. Veškeré informace uvedené v tomto materiálu se týkají výhradně nových vozidel nabízených prostřednictvím autorizované prodejní sítě Mitsubishi Motors v České republice a Slovenské republice. Dovozce si vyhrazuje právo na změnu provedení vozidel a technických parametrů bez předchozího upozornění. Pro více informací se, prosím, obraťte na Vašeho nejbližšího autorizovaného prodejce Mitsubishi Motors. Všechna práva vyhrazena.

Importér ČR
M MOTORS CZ s.r.o.
info@mitsubishi-motors.cz
www.mitsubishi-motors.cz

Importér SR
M MOTORS SK s.r.o.
info@mitsubishi-motors.sk
www.mitsubishi-motors.sk

