

OUTLANDER





HRDĚ ZDOLÁTE NÁSTRAHY NA CESTÁCH

Nezáleží na tom, jestli se pohybujete po ulicích velkoměsta nebo se vydáte vstříc novým zážitkům do odlehlých koutů přírody, v obou případech jsou jízdni podmínky těžko předvídatelné. Proto je potřeba být vždy připraven na cokoli. Systém Super All Wheel Control v modernizovaném Mitsubishi OUTLANDER Vám zcela umožní využít úplný potenciál jeho robustního výkonu za jakéhokoliv počasí. A jeho vyspělá bezpečnostní technologie Vás spolehlivě ochrání ze všech stran, takže zdolávání obtížných jízdni podmínek se potom pro Vás stane zábavou.



Verze 4WD INSTYLE v barvě TITANIUM GREY (U17)



DYNAMICKÝ STYL

Efektní a dynamický vzhled Mitsubishi OUTLANDER na první pohled ztělesňuje bezkonkurenční kultivovanost, robustnost a jízdní výkon. Ať jde o asertivní čelní partii nebo atraktivní zád', modernizovaný OUTLANDER ze všech úhlů slibuje maximální potěšení z jízdy, které jen lze od vozu typu SUV očekávat.



Vlevo: Verze 4WD INSTYLE v barvě QUARTZ BROWN (C06)
Vpravo: Verze 4WD INSTYLE v barvě SILKY WHITE (W13)

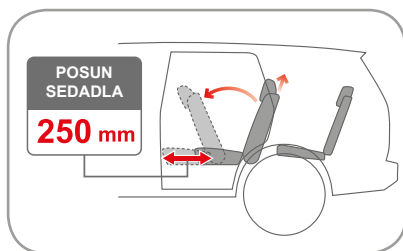
UKLIDŇUJÍCÍ TICHŮ A KVALITA

Jízda v OUTLANDERU je příjemným zážitkem, který umocňuje vysoce kvalitní řemeslné zpracování a příkladná ovladatelnost s účinnou zpětnou vazbou na přání řidiče. K tichému prostředí v kabině vozu přispělo celkem 33 vylepšení zaměřených na potlačení hluku, vibrací a chvění, konkrétně od motoru i podvozku, a aerodynamického hluku. K potěšení na cestách přispívá každý detail, od přesného dovírání dveří až po pohodlná a propracovaná sedadla s vylepšeným bočním vedením, kvalitní materiály nebo přehlednou a hodnotně působící přístrojovou desku.



USPOŘÁDÁNÍ SEDADEL

Uspořádání sedadel druhé a třetí řady můžete snadno a operativně měnit podle potřeby, a tak libovolně kombinovat možnosti při převozu cestujících nebo nákladu. Sklopením všech zadních sedadel získáte ohromný zavazadlový prostor se zcela plochou podlahou.



Ke snadnému přístupu ke třetí řadě sedadel napomáhá funkce posouvání sedadel ve druhé řadě.



POHODLNÁ SEDADLA VE TŘETÍ ŘADĚ

K jízděmu pohodlí přispívá čalounění a použité pružiny v sedacích sedadel třetí řady. Sklon opěradel lze měnit ve čtyřech polohách.





Verze 4WD INSTYLE s interiérem v černé kůži



Verze 4 WD INSTYLE s interiérem v černé kůži



TEMPERAMENTNÍ VÝKON

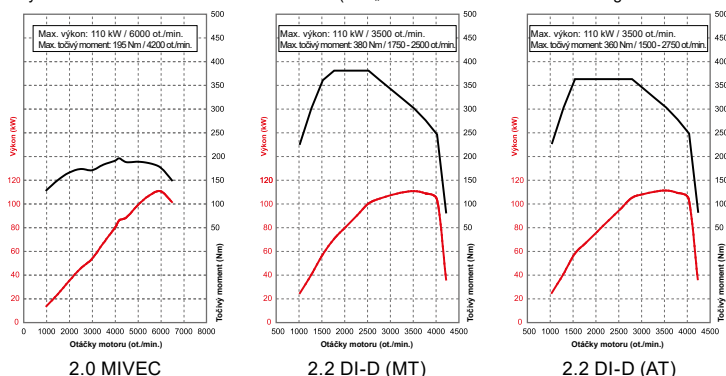
OUTLANDER dokáže nabídnout vysoký výkon, včetně působivé akcelerace a výborné odezvy řízení. Bez ohledu na to, kam Vás cesty zavedou, vždy oceníte výhody nabízené tímto SUV příští generace, které se díky své nízké spotřebě a emisím CO₂ chová mimořádně šetrně k životnímu prostředí.

MOTORY

U modelu OUTLANDER můžete zvolit zážehovou jednotku MIVEC o objemu 2,0 litru nebo vznětovou jednotku Common Rail DI-D o objemu 2,2 litru. Oba typy motorů se mohou pochlubit atraktivní kombinací kultivovaného výkonu, působivé akcelerace a nízké spotřeby paliva.



* systém variabilního časování ventilů MIVEC (zkr. „Mitsubishi Innovative Valve timing Electronic Control system“)



AUTOMATICKÁ PŘEVODOVKA INVECS-III CVT

Ve vybraných verzích je motor 2.0 MIVEC kombinován s vyspělou automatickou převodovkou CVT s proměnlivým převodovým poměrem, která se automaticky přizpůsobuje momentálním jízdním podmínkám. Díky ní modernizovaný Mitsubishi Outlander plynule a svižně zrychlí, kdykoli sešlápnete plynový pedál, a zároveň dosahuje mimořádně příznivé spotřeby paliva, čímž překonává tradiční automatické převodovky. Při plném sešlápnutí plynového pedálu převodovka okamžitě podřadí, avšak motor si i nadále zachová tichý chod. Preferujete-li manuální řazení, můžete měnit 6 rychlostních stupňů ve sportovním módu pomocí ovládacích páček pod volantem.

SYSTÉM PODPORY ÚSPORNÉ (ECO) JÍZDY



Aktivace režimu ECO
Stisknutím tlačítka režimu ECO se aktivuje úspornější chod motoru, klimatizace a soustavy pohonu 4WD.



Asistent ECO jízdy
Zobrazovaný grafický proužek informuje o tom, jak ekologicky právě jedete. Ukazatel se aktualizuje v reálném čase.



Skóre ECO jízdy
Z dosaženého skóre můžete usoudit, jak ekologicky jste se v daném časovém období pohybovali. Čím více zelených lístečků, tím lépe pro přírodu.

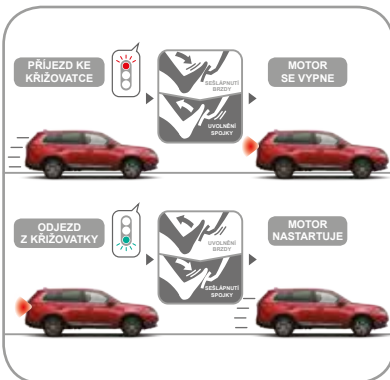


Verze 4WD INSTYLE v barvě ORIENT RED (P26)



SYSTÉM S-AWC (SUPER ALL WHEEL CONTROL)

Pokročilý systém pohonu všech kol S-AWC zajišťuje i v náročném terénu mimořádnou trakci, spolehlivou stabilitu a předpokládanou přirozenou odezvu. Optimálním způsobem spojuje systém aktivního řízení stability (ASC) s pohonem 4WD a systémem aktivní kontroly stáčivého momentu (AYC). Pomocí voliče jízdních režimů můžete v závislosti na jízdních podmínkách zvolit optimální jízdní režim: AWC ECO pro nízkou spotřebu paliva, NORMAL pro optimální pohon 4WD v běžných podmínkách, SNOW pro kluzký povrch nebo LOCK pro nejvyšší trakci a nejvyšší využití 4WD na jakémkoliv povrchu.



FUNKCE AUTOMATICKÉHO ZASTAVENÍ A NASTARTOVÁNÍ MOTORU AS&G (AUTOMATIC STOP & GO)

Funkce automatického zastavení a nastartování motoru AS&G snižuje spotřebu paliva a emise CO₂ tím, že automaticky vypíná pohonnou jednotku při zastavení vozidla, např. při čekání na semaforech. Motor se okamžitě spouští poté, co sešlápnete pedál spojky.

AS&G

Poznámka: Funkce AS&G je k dispozici pouze pro verze s manuální a CVT převodovkou.



ŘAZENÍ PÁČKAMI POD VOLANTEM

Prostřednictvím elegantních páček elektronického řazení pod volantem můžete hladce volit převodové stupně bez nutnosti sundávat ruce z volantu.

Poznámka: Funkce řazení páčkami pod volantem je k dispozici pouze pro verze s automatickou a CVT převodovkou.



OMEZOVAČ RYCHLOSTI

Omezovač rychlosti zabraňuje vozidlu za většiny situací překročit Vámi nastavenou rychlost. Při jízdě z kopce může být nutné, abyste překročení rychlosti zabránili aktivním brzděním. V případě překročení nastavené rychlosti se zobrazí varování a současně ozve výstražný signál.



TEMPOMAT

Rychlost vozidla se udržuje automaticky bez nutnosti používat plynový pedál, což přispívá k vyššímu pohodlí na dlouhých trasách. Systém se samočinně deaktivuje sešlápnutím brzdového pedálu.

UKLIDŇUJÍCÍ POCIT BEZPEČÍ

Vyspělé bezpečnostní technologie přispívají k bezpečnější, jistější jízdě – na cestách, při parkování, ve dne i v noci. Mezi tyto technologie patří např. inteligentní senzory, které sledují okolí vozidla a upozorňují Vás na hrozící nebezpečí, aktivní bezpečnostní asistenční systémy nebo řada prvků pasivní bezpečnosti. Díky nim je OUTLANDER po všech stránkách mimořádně bezpečným vozidlem.



INTELENTNÍ SYSTÉMY PŘÍSPÍVAJÍ K BEZPEČNĚJŠÍ JÍZDĚ

SYSTÉM PŘEDCHÁZENÍ A ZMÍRŇOVÁNÍ NÁSLEDKŮ ČELNÍHO NÁRAZU (FCM)

Pomáhá předcházet čelní srážce nebo zmírňovat případné škody za situace, kdy je střet již nevyhnutelný. Rozpoznává vozidla a chodce pohybující se před vozidlem pomocí kamery a laserového radaru.



Nebezpečí srážky



Varování + brzdový asistent

Vysoké nebezpečí srážky



Varování + automatické brzdění

Extrémně vysoké nebezpečí srážky



Varování + prudké automatické brzdění

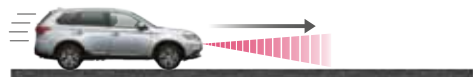
ADAPTIVNÍ TEMPOMAT (ACC)

Adaptivní tempomat Vám zpříjemní jízdu tím, že prostřednictvím radaru udržuje nastavenou vzdálenost mezi Vaším vozidlem a vozidlem jedoucím před Vámi. Snižuje tak stres řidiče, obzvláště při jízdě v dopravních kolonách na dálnici.



Ukazatel funkce ACC na multifunkčním displeji.

Nic před Vámi nejede

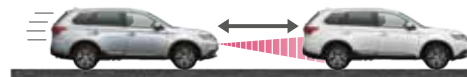


Vámi navolená rychlost se udržuje i poté, co uvolníte plynový pedál.

Poznámka:

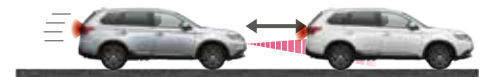
Více informací k fungování systému ACC najdete v uživatelské příručce nebo u svého autorizovaného prodejce Mitsubishi Motors.

Před Vámi jede jiné vozidlo



Udržuje se Vámi navolená vzdálenost mezi vozidly.

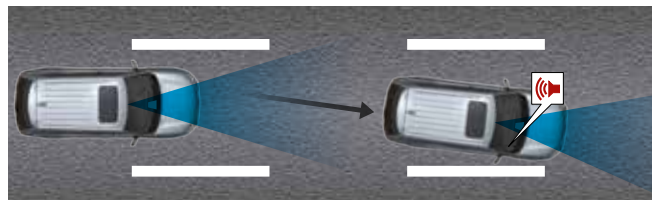
Vozidlo před Vámi zpomaluje nebo zastavuje



Pokud vozidlo jedoucí před Vámi zpomalí či zastaví, adaptivní tempomat rovněž sníží rychlost jízdy, resp. automaticky zastaví.

SYSTÉM PODPORY UDRŽOVÁNÍ JÍZDNÍHO PRUHU (LDW)

Pokud řidič vyjede z jízdního pruhu bez použití směrových ukazatelů, funkce LDW vydá akustický signál a zobrazí varování na displeji.



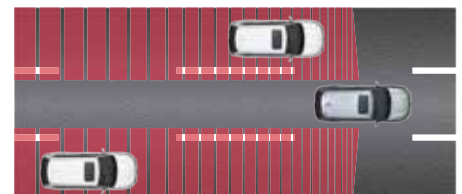
Ukazatel LDW na multifunkčním displeji

Poznámka:

Více informací k fungování systému LDW najdete v uživatelské příručce nebo u svého autorizovaného prodejce Mitsubishi Motors.

SYSTÉM SLEDOVÁNÍ MRTVÉHO ÚHLU (BSW)

Tato bezpečnostní funkce používá radarová čidla umístěná v zadním nárazníku k tomu, aby rozpoznala jiná vozidla v mrtvých úhlech za Vaším vozidlem či po jeho stranách. Pokud systém rozpozná vozidlo v okolí, ve zpětném zrcátku na příslušné straně se rozsvítí kontrolka. Dáváte-li navíc znamení o změně směru jízdy, upozorní Vás systém také akustickým signálem.




Poznámka:

Více informací k fungování systému BSW najdete v uživatelské příručce nebo u svého autorizovaného prodejce Mitsubishi Motors.

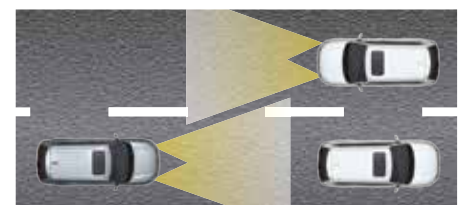
AUTOMATICKÁ DÁLKOVÁ SVĚTLA

Pro zvýšení bezpečnosti, komfortu a řízení vozidla v noci se dálková světla automaticky přepnou na potkávací, pokud systém před Vámi rozpozná jiná vozidla a automaticky se následně přepnou zpět na dálková světla. Nemusíte tak věnovat tolik pozornosti neustálému přepínání mezi dálkovými a potkávacími světly.

Dálková světla



Potkávací světla





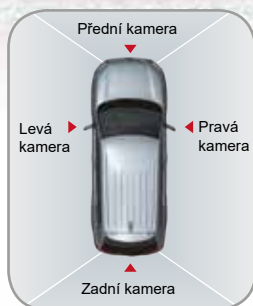
VYSPĚLÉ BEZPEČNOSTNÍ SYSTÉMY USNADŇUJÍ PARKOVÁNÍ

FUNKCE SLEDOVÁNÍ OKOLÍ VOZIDLA (MULTI AROUND VIEW MONITOR)

Řidič si může v různých kombinacích zobrazovat záběry kamer umístěných vpředu, vzadu a po stranách vozidla (vč. pohledu z ptáčích perspektivy), a odhalit tak překážky v mrtvých úhlech výhledu např. při parkování.



Zadní kamera + pohled z ptáčích perspektivy



SYSTÉM SLEDOVÁNÍ DOPRAVNÍ SITUACE ZA VOZIDLEM (RCTA)

Při aktivaci systému RCTA se na přístrojovém panelu rozsvítí kontrolka. Pokud radarové snímače umístěné v zadním nárazníku při zařazené zpátečce rozpoznají, že se blíží jiné vozidlo, spustí se varovná zvuková signalizace a v obou zpětných zrcátkách začnou blikat kontrolky.

Poznámka: Nespoléhejte se pouze na tento systém, neboť v určitých situacích nemusí rozpoznat všechna blížící se vozidla. Za bezpečnost jízdy plně zodpovídá řidič.



ULTRAZVUKOVÝ SYSTÉM ZMÍRNĚNÍ NEŽÁDOUCÍ AKCELERACE (UMS)

Pokud přední nebo zadní senzory zaznamenají v blízkosti vozidla překážku, pomohou zabránit kolizi při parkování spuštěním varovné zvukové signalizace a zobrazením varovné zprávy. Reguluje se i výkon motoru pro případ, že byste nechtěně sešlápli plynový pedál.



K regulaci výkonu motoru dochází:


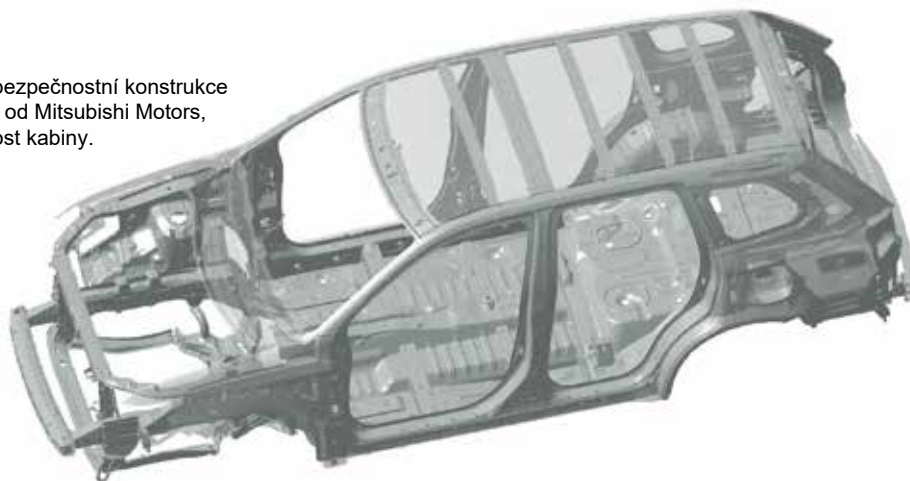
- Při velmi pomalých rychlostech (neplatí, je-li volič režimů v poloze N nebo P)
- Vyskytne-li se překážka/jiné vozidlo v krátké vzdálenosti
- Při prudkém nebo nečekaném sešlápnutí plynového pedálu
- Pokud řidič nemění směr jízdy, aby se vyhnul překážce/jinému vozidlu

Poznámka:
Více informací k fungování jednotlivých systémů najdete v uživatelské příručce nebo u svého autorizovaného prodejce Mitsubishi Motors.

PŘÍSNÁ BEZPEČNOSTNÍ OPATŘENÍ

KONSTRUKCE KAROSERIE RISE

K vysoké bezpečnosti v případě nehody výrazně přispívá bezpečnostní konstrukce karoserie RISE (zkr. „Reinforced Impact Safety Evolution“) od Mitsubishi Motors, která účinně pohlcuje energii a pomáhá zajistit neporušenost kabiny.



OUTLANDER v roce 2012 získal maximální pětihvězdičkové ohodnocení v bezpečnostních testech Euro NCAP a v roce 2013 pak nové ocenění „Euro NCAP Advanced“ (za systém předcházení čelní srážce FCM).



Aktivované airbagy

7 AIRBAGŮ

V případě nehody chrání cestující sedm airbagů schopných pohlcovat nárazové síly. Soustava zahrnuje čelní, boční a hlavové airbagy a kolenní airbag řidiče.

Poznámka:
Airbagy jsou součástí dodatečných zádržných systémů (SRS). Abyste snížili riziko poranění v důsledku aktivace airbagu, vždy buďte připoutaní bezpečnostním pásem, sed'te ve vzpřímené poloze uprostřed sedadla a nevyklánějte se směrem ke dveřím. Děti do 12 let vždy posaďte na zadní sedadla a použijte odpovídající dětské sedačky. Nikdy neumistujte dětskou sedačku na přední sedadlo. Více informací naleznete v uživatelské příručce, případně v návodu k Vaší dětské sedačce.



VNITŘNÍ ZPĚTNÉ ZRCÁTKO S AUTOMATICKÝM STMÍVÁNÍM

Vnitřní zrcátko automaticky zabráňuje oslňování od světlometů za Vámi jedoucích vozidel, aby byl zachován ničím nerušený výhled v zájmu co nejbezpečnější jízdy.

SYSTÉM AKTIVNÍHO ŘÍZENÍ STABILITY (ASC)

Pokud kola ztratí záběr při jízdě na kluzkém povrchu nebo v zatáčce, systém ASC automaticky reguluje výkon motoru a vyvíjí brzdovou sílu na příslušná kola, aby byla zajištěna kontrola nad vozidlem a zabránilo se smyku.




Poznámka:
Více informací k fungování systému ASC najdete v uživatelské příručce nebo u svého autorizovaného prodejce Mitsubishi Motors.

ASISTENT ROZJEZDU DO KOPCE (HSA)

Systém HSA při rozjezdu v prudkém kopci pomáhá zabránit nechtěnému couvnutí vozidla po uvolnění brzdového pedálu – vozidlo brzdí po dobu dalších max. 2 sekund, dokud nesešlápnete plynový pedál.

Bez asistenta rozjezdu do kopce



S asistentem rozjezdu do kopce



Poznámka:
Více informací k fungování systému HSA najdete v uživatelské příručce nebo u svého autorizovaného prodejce Mitsubishi Motors.

VYBRANÉ PRVKY VÝBAVY



ELEKTRICKY OVLÁDANÉ 5. DVEŘE

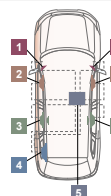
Zadní výklopné dveře můžete otevírat a zavírat čistě elektricky, stačí jednoduše stisknout spínač vedle sedadla řidiče.



LED SVĚTLOMETY S LED SVĚTLY PRO DENNÍ SVÍCENÍ



DVOUZÓNOVÁ AUTOMATICKÁ KLIMATIZACE



- 1 3,5 cm výškový reproduktor typu soft dome
- 2 16 cm polypropylenový kuželový reproduktor
- 3 16 cm koaxiální polypropylenový dvoupásmový reproduktor
- 4 25 cm subwoofer
- 5 Osmikanálový vysoce výkonný zesilovač 710 W

PRÉMIOVÁ AUDIOSOUSTAVA ROCKFORD FOSGATE®

Vychutnejte si ohromující kvalitu zvuku nové audiosoustavy vyvinuté společně se specialistou Rockford Corporation. O efektní ozvučení DTS Neural Surround™ se stará devět reproduktorů rozmístěných po celém vozidle.

Poznámka: Rockford Fosgate® a související loga jsou registrované ochranné známky společnosti Rockford Corporation v USA a dalších zemích. DTS Neural Surround™ je ochrannou značkou patřící společnosti DTS, Inc.



ELEKTRICKÁ RUČNÍ BRZDA S PŘIDANOU FUNKCÍ AUTO HOLD

Parkovací brzda umístěná na středové konzole se snadno ovládá prostřednictvím stylového spínače. Jednoduše stačí vypínač zvednout nahoru, pokud vozidlo chcete zabrzdit nebo jej naopak stisknout, pokud vozidlo chcete odbrzdit. Když zastavíte na křižovatce, přidaná funkce Brake Auto Hold zabrání pohybu vozidla, i když uvolníte nohu z brzdového pedálu. Sešlápnutí plynového pedálu brzdy uvolní.




INTELEKTNÍ SYSTÉM BEZKLÍČOVÉHO OVLÁDÁNÍ

Prostřednictvím tlačítek na vnějších klikách předních dveří a na pátých dveřích můžete příslušné dveře zamknout či odemknout pouhým stiskem (máte-li u sebe klíček podporující bezklíčové ovládání). Uvnitř vozidla je pak tlačítko zapalování pro spouštění a vypínání motoru.



PŘEHRÁVAČ CD/MP3

Kvalitní radiopřijímač/přehrávač CD společně s portem USB na podlahové konzole umožňují snadné připojení digitálního audio přehrávače, ať již za účelem dobíjení nebo poslechu hudby.



VYHŘÍVANÉ PŘEDNÍ SKLO

Topné dráty rozvedené po celé ploše čelního skla odstraní zamražení či námrazu a zajistí tak lepší viditelnost v daleko kratším čase než při použití klasického topení.



USB PORT A 12 V ZÁSUVKA

Jsou umístěny uvnitř středové loketní opěrky. Po odklopení víka jsou snadno po ruce.



LED OSVĚTLENÍ PROSTORU NOHOU ŘIDIČE A SPOLUJEZDCE

Osvětlení prostoru nohou řidiče a spolujezdce funguje, jsou-li otevřeny dveře.



AUDIOSYSTÉM SDA (SMARTPHONE-LINK DISPLAY AUDIO)

S konektivitou pro chytré telefony nikdy neztratíte spojení se světem

7" dotyková obrazovka

DAB / FM / AM

Hands-free volání / přehrávání hudby přes Bluetooth®

iPod®

2x USB port

Sledování okolí vozidla v úhlu 360°

Ukazatel spotřeby paliva

Informace Eco

Vydejte se, kam chcete a kdy chcete. Objevujte nová místa a novou hudbu. Právě k tomu vám pomůže soustava SDA (Smartphone Link Display Audio). K příjemnější a bezpečnější jízdě napomůže podpora hlasových příkazů pro nastavení map, přehrávání hudby nebo volání.

Android Auto™

Další informace naleznete zde: www.android.com/auto/

Stačí propojit váš chytrý telefon Android™ se soustavou SDA a můžete ovládat své oblíbené aplikace prostřednictvím hlasových příkazů, aniž byste ztráceli kontakt s vozovkou.



MAPY

Již žádné složité aktualizace map v navigaci. Díky sledování dopravy v reálném čase a nepřetržité aktualizaci map v aplikaci Google Maps se již nikdy neztratíte.



HUDBA

Objevujte nové skladby a vytvářejte si své vlastní playlisty ze 40 milionů skladeb v databázi Google Play Music. Cestovní přípravy vás konečně začnou bavit!



TELEFON

K zavolání nebo zkontrolování hlasové schránky nepotřebujete ruce.



HLASOVÉ OVLÁDÁNÍ

Stačí přidržit tlačítko na volantu nebo vyslovit „OK Google“. Nejmodernější technologie rozpoznávání hlasu je okamžitě připravena vám pomoci.



ZPRÁVY

Hlasové příkazy můžete využít k předčítání došlých zpráv, stejně tak jako k psaní a odeslání těch vlastních.



APLIKACE

Využijte snadný přístup ke svým oblíbeným aplikacím, jako jsou WhatsApp, Spotify a další. Seznam kompatibilních aplikací se neustále rozšiřuje.



Apple CarPlay™

Další informace naleznete zde: www.apple.com/ios/carplay/

Po propojení vašeho iPhoneu se soustavou SDA můžete snadno ovládat mapy, hudbu, volání, zprávy a mnoho dalšího prostřednictvím Siri. Soustava SDA vám pomůže k intuitivnímu zvládnutí všeho potřebného na vašem iPhoneu, a to i když právě řídíte.



MAPY

Nastavte cíl cesty v aplikaci Apple Maps. Aplikaci můžete využít např. i k vyhledání nejbližší restaurace nebo parkoviště, případně k odhadu času nutného na neplánovanou zastávku během cesty.




HUDBA

Sdělte Siri jméno interpreta či skladby a poslouchejte svoji oblíbenou hudbu z Apple Music či jiných audio aplikací.



TELEFON

Stačí požádat Siri, aby za vás vytočila číslo nebo zkontrolovala hlasovou schránku.



Siri

Siri aktivujete přidržením tlačítka na volantu. „Přehrát hudbu“, „Kde je nejbližší čerpací stanice?“ ...Siri je dokonalým pomocníkem na cestách.



ZPRÁVY

Nechte Siri předčítat, odesílat či odpovídat na zprávy, aniž byste se nechali vyrušovat od řízení.



APLIKACE

Díky systému Apple CarPlay™ můžete používat nekonečnou řadu aplikací pro hudbu, zprávy nebo volání. Pomocí nastavení na svém iPhoneu také můžete změnit uspořádání ikon.



Poznámka:

- Další podrobnosti naleznete na str. 18.
- Google, Android, Android Auto, Google Play, logo YouTube a další známky jsou ochrannými známkami společnosti Google Inc.
- iPhone, Siri a Apple CarPlay jsou ochranné známky společnosti Apple Inc., registrované ve Spojených státech a dalších zemích.
- Dostupnost uvedených systémů v místním jazyce a jeho funkce v jednotlivých zemích závisí na dodavatelích těchto systémů, tedy společnostech Google Inc. a Apple Inc.

INTENSE



Klíčová výbava:

- 4WD - pohon všech kol "Multi Select" (2.0 MIVEC CVT a 2.2 DI-D 6MT)
- Disky kol z lehkých slitin 16" + pneumatiky 215 / 70 R16
- 7 airbagů (čelní, boční, hlavové, kolenní řidiče)
- Dvouzónová automatická klimatizace
- 2-DIN audiosystém, rádio LW/MW/FM, CD/MP3 přehrávač, USB vstup, 6 reproduktorů (2.0 MIVEC 5MT a 2.2 DI-D 6MT)
- 2-DIN audiosystém, 7" barevný dotykový LCD monitor, rádio LW/MW/FM, MP3, podpora Android Auto™ a Apple CarPlay™, 6 reproduktorů (SDA) (2.0 MIVEC CVT)
- Příjem digitálního rozhlasového vysílání (DAB)
- Bluetooth® handsfree LINK-SYSTEM
- Kožený multifunkční volant s ovládním autorádia
- Kožená hlavice řadicí páky
- Podélné střešní ližiny (stříbrné)
- Centrální zamykání s dálkovým ovládním (2.0 MIVEC 5MT a 2.2 DI-D 6MT)
- Inteligentní systém bezklíčového ovládním centrálního zamykání se spínačem zapalování START/STOP (2.0 MIVEC CVT)
- Parkovací senzory vzadu (2.0 MIVEC 5MT a 2.2 DI-D 6MT)
- Parkovací kamera vzadu s projekcí na displeji autorádia (2.0 MIVEC CVT)
- Přední mlhová světla
- LED světlomety s automatickým nastavováním sklonu a ostříkovači (2.0 MIVEC CVT)
- Přední LED světla pro denní svícení (DRL)
- Elektrické ovládním předních a zadních oken
- Elektricky ovládaná, vyhřívaná a sklopná vnější zpětná zrcátka
- Tempomat a omezovač rychlosti s ovládním na volantu
- Vnitřní zpětné zrcátko s automatickým stmíváním
- Ovládací páčky řízení pod volantem (2.0 MIVEC CVT)
- Dešťový a světelný senzor
- Palubní počítač s barevným 4,2" displejem
- Zatmavená skla zadních a pátých dveří
- Ochranný plastový kryt předního a zadního nárazníku
- Ochranné plastové lemy blatníků (černé)
- Ochranné boční lišty ve spodní části dveří

INTENSE+



Klíčová výbava (navíc oproti INTENSE):

- Disky kol z lehkých slitin 18" + pneumatiky 225 / 55 R18
- Třetí řada sedadel (7místné provedení)
- Posuvná sedadla ve druhé řadě v rozsahu 250 mm
- Systém předcházení a zmiřování následků čelního nárazu rozšířený o detekci chodců (FCM) (2.2 DI-D 6AT)
- Adaptivní tempomat (ACC) s ovládním na volantu (2.2 DI-D 6AT)
- Systém monitorování a podpory udržování jízdního pruhu (LDW) (2.2 DI-D 6AT)
- Elektrická ruční brzda s přídanou funkcí Auto Hold (2.2 DI-D 6AT)
- LED světlomety s automatickým nastavováním sklonu a ostříkovači
- Přední mlhová světla typu LED
- Automatická dálková světla (2.2 DI-D 6AT)
- Inteligentní systém bezklíčového ovládní centrálního zamykání se spínačem zapalování START/STOP
- Parkovací kamera vzadu s projekcí na displeji autorádia
- 2-DIN audiosystém, 7" barevný dotykový LCD monitor, rádio LW/MW/FM, MP3, podpora Android Auto™ a Apple CarPlay™, 6 reproduktorů (SDA)
- Ovládací páčky řazení pod volantem (2.0 MIVEC CVT a 2.2 DI-D 6AT)

INSTYLE



Klíčová výbava (navíc oproti INTENSE+):

- Pokročilý systém pohonu všech kol (S-AWC) (2.2 DI-D 6MT a 2.2 DI-D 6AT)
- Kožené čalounění sedadel
- Sedadlo řidiče elektricky nastavitelné v 8 směrech
- Vyhřívání předních sedadel
- Ultrazvukový systém zmírnění nežádoucí akcelerace (UMS) (2.2 DI-D 6AT)
- Systém sledování mrtvého úhlu (BSW)
- Asistent změny jízdního pruhu (LCA)
- Vyhřívání přední sklo a vyhřívání volant
- Elektricky ovládané otevírání a zavírání zadních výklopných dveří
- Multi Around View Monitor "Bird View 360°" (4 kamery) s projekcí na displeji audiosystému (2.2 DI-D 6AT)
- 2-DIN audiosystém, 7" barevný dotykový LCD monitor, audiosystém Rockford Fosgate® (710 W), rádio LW/MW/FM, MP3, podpora Android Auto™ a Apple CarPlay™, 9 reproduktorů (SDA)
- Systém sledování dopravní situace za vozidlem při couvání (RCTA)

Poznámka: Rockford Fosgate® a související loga jsou registrované ochranné známky společnosti Rockford Corporation v USA a dalších zemích.

BARVY KAROSERIE



QUARTZ BROWN (C06)



ORIENT RED (P26)



AMETHYST BLACK (X42)



STERLING SILVER (U25)



TITANIUM GREY (U17)



SILKY WHITE (W13)





TANZANITE BLUE (D14)



POLAR WHITE (W37)

MATERIÁL ČALOUNĚNÍ SEDADEL



Poznámka: Kožená sedadla jsou potažena syntetickou kůží na bocích, na zadní straně a hlavových opěrkách (syntetickou kůží jsou rovněž potaženy boky přední loketní opěrky, dveřní opěrky a výplně dveří).

KOMBINACE BARVY KAROSERIE A MATERIÁLU ČALOUNĚNÍ SEDADEL

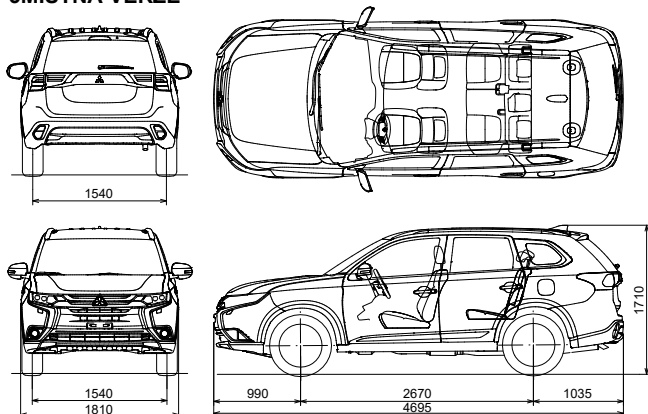
Výbava	INTENSE	INTENSE+	INSTYLE
Čalounění sedadel	Černá látka s tkaným vzorem	Černá látka s tkaným vzorem	Černá nebo béžová kůže
Barva karoserie			
Sterling Silver [M] U25	■	■	■
Orient Red [M] P26	■	■	■
Tanzanite Blue [P] D14	■	■	■
Titanium Grey [M] U17	■	■	■
Silky White [P] W13	■	■	■
Polar White [S] W37	■	■	■
Amethyst Black [P] X42	■	■	■
Granite Brown [M] C06	■	■	■

(M) Metalická (P) Perleťová (S) Standardní

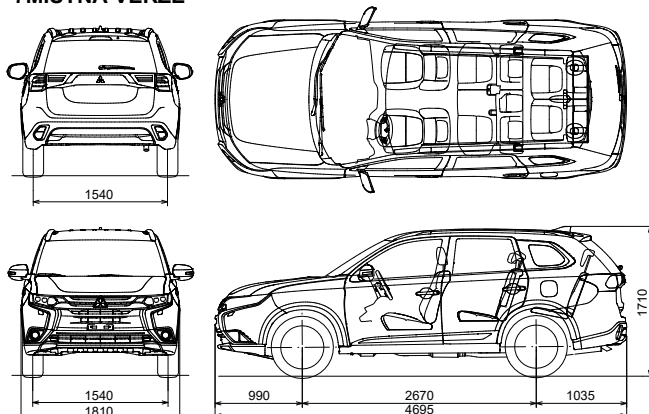
Poznámka: Z důvodu použité technologie tisku se zobrazené barvy mohou mírně lišit od skutečnosti. Podrobnosti Vám sdělí Váš prodejce Mitsubishi Motors.

SCHEMATICKÉ ZNÁZORNĚNÍ ROZMĚRŮ

5MÍSTNÁ VERZE



7MÍSTNÁ VERZE



Všechny údaje jsou uvedeny v milimetrech.

POZNÁMKY K SOUSTAVĚ SDA (SMARTPHONE-LINK DISPLAY AUDIO)

- K aktivaci systému Android Auto nebo Apple CarPlay je nezbytné, aby operační systém (OS) chytrého telefonu podporoval následující minimální požadavky: Android 5.0 (Lollipop) nebo vyšší / iOS 8 nebo vyšší.
- Seznam podporovaných zemí se neustále rozšiřuje, nicméně systémy Android Auto™ a Apple CarPlay™ v některých zemích NEJSOU k dispozici. Nejnovější informace týkající se dostupnosti naleznete na webových stránkách.
— Android Auto: <https://www.android.com/auto/#country-list>
— Apple CarPlay: <http://www.apple.com/ios/feature-availability/#applecarplay-applecarplay>
- V případě nedostatečného síťového připojení mohou být systémy Android Auto a Apple CarPlay nefunkční, a to i v oblastech, kde jsou jinak podporovány.
- Veškeré komunikační poplatky jdou k tíži zákazníka. Zákazníkovi mohou být též účtovány další poplatky v závislosti na podmínkách smlouvy s mobilním operátorem.
- Při používání v zahraničí může být zákazník operátorem vyzván k aktivaci roamingových služeb.
- Některé chytré telefony nejsou se systémy Android Auto a Apple CarPlay kompatibilní. Tato soustava SDA z bezpečnostních důvodů nabízí pouze kompatibilní aplikace.
- Některé funkce nebo aplikace nemusí být v některých zemích nebo regionech k dispozici.
- Zde uváděné ilustrace nemusí znázorňovat nejnovější aktualizace. Kompatibilitu vašeho telefonu se soustavou SDA prosím zkontrolujte na těchto webových stránkách: <http://www.iopinfor-sda.mitsubishi-motors.com/cs/bt/index.php>
- Soustava SDA sama o sobě nefunguje jako samostatná navigace.

STANDARDNÍ A VOLITELNÁ VÝBAVA

■ Standardní výbava ○ Volitelná výbava – Není k dispozici

		INTENSE	INTENSE+	INSTYLE	
Bezpečnost	Antiblokovací brzdový systém (ABS)	■	■	■	
	Elektronický systém rozdělení brzdného účinku (EBD)	■	■	■	
	Aktivní řízení stability (ASC) se systémem elektronické regulace trakce (TCL)	■	■	■	
	Asistent rozjezdu do kopce (HSA)	■	■	■	
	Nouzový brzdový asistent (EBA)	■	■	■	
	Bezpečnostní systém přednostního brzdění (BOS)	■	■	■	
	Systém signalizace nouzového brzdění (ESS)	■	■	■	
	Systém předcházení a zmiřňování následků čelního nárazu rozšířený o detekci chodců (FCM)	-	■ ¹	■ ¹	
	Ultrazvukový systém zmiřňování nežádoucí akcelerace (UMS)	-	-	■ ¹	
	Systém sledování mrtvého úhlu s indikací ve vnějším zpětném zrcátku (BSW) vč. asistentu změny jízdního pruhu (LCA)	-	-	■	
	Systém sledování dopravní situace za vozidlem při couvání (RCTA)	-	-	■	
	Senzor kontroly tlaku v pneumatikách	■	■	■	
	4WD - pohon všech kol „Multi Select“ s elektronickou volbou režimů	■ ²	■	■	
	Pokročilý systém pohonu všech kol (S-AWC)	-	-	■ ⁶	
	Přední ventilované kotoučové brzdy	■	■	■	
	Zadní kotoučové brzdy	■	■	■	
	Čelní airbagy řidiče a spolujezdce	■	■	■	
	Spínač deaktivace airbagu spolujezdce	■	■	■	
	Boční airbagy řidiče a jeho spolujezdce	■	■	■	
	Hlavové (okenní) airbagy pro sedadla první a druhé řady	■	■	■	
	Kolení airbag řidiče	■	■	■	
	Karoserie s vyšší odolností proti nárazu (RISE)	■	■	■	
	Výplně interiéru snižující riziko poranění hlavy	■	■	■	
	Tříbodové bezpečnostní pásy s předpínací a omezovači zátěže na předních sedadlech	■	■	■	
	Tříbodové bezpečnostní pásy ELR na sedadlech druhé řady (x3)	■	■	■	
	Tříbodové bezpečnostní pásy ELR na sedadlech třetí řady (x2)	-	■	■	
	Výškově nastavitelné úchyty bezpečnostních pásů vpředu	■	■	■	
	Systém uchycení dětské bezpečnostní sedačky ISOFIX (pro sedadla druhé řady) (x2)	■	■	■	
	Dětská pojistka zadních dveří	■	■	■	
	Elektronický imobilizér	■	■	■	
	Zámek řadicí páky	○	○	○	
	Exteriér	Disky kol z lehkých slitin 16" + pneumatiky 215 / 70 R16	■	○	-
		Disky kol z lehkých slitin 18" s 5 ztrojenými paprsky v dvoubarevném provedení + pneumatiky 225 / 55 R18	○	■	■
Dojezdové rezervní kolo plechové		■	■	■	
Vnější zpětná zrcátka v barvě karoserie s bočními ukazateli směru jízdy, elektricky ovládaná s vyhříváním a funkcí sklápění		■	■	■	
Podélné střešní ližiny (stříbrné)		■	■	■	
Střešní anténa typu Shark fin		■	■	■	
Ochranný plastový kryt předního a zadního nárazníku		■	■	■	
Ochranné plastové lemy blatníků (černé)		■	■	■	
Ochranné boční lišty ve spodní části dveří		■	■	■	
Chromovaná lišta zadních výklopných dveří		■	■	■	
Chromované lišty bočních oken		■	■	■	
Chromovaná přední maska		■	■	■	
Kličky dveří v barvě karoserie		■	■	■	
Lapače nečistot přední a zadní		○	○	○	
Tažné zařízení odnímatelné nebo pevné		○	○	○	
Interiér		Výškově a podélně nastavitelný volant	■	■	■
	Kožený multifunkční volant s leskle černými akcenty vč. ovládání autorádia, kožená hlavice řadicí páky	■	■	■	
	Pevná středová loketní opěrka vpředu s úložným prostorem a s vnitřním osvětlením	■	■	■	
	Komfortní osvětlení prostoru nohou řidiče a spolujezdce	■	■	■	
	Výklopná středová loketní opěrka vzadu s držáky nápojů (x2)	■	■	■	
	Ovladač volby režimu pohonu kol na podlahové konzole	■ ²	■	■	
	Ovladač ECO módu	■	■	■	
	Ochranné prahové lišty (černé)	■	■	■	
	Stropní sklopná madla (x4)	■	■	■	
	Elektrická zásuvka 12 V (3x) ve středové konzole, v přední loketní opěrce a v zavazadlovém prostoru	■	■	■	
	Protisluneční clona řidiče a předního spolujezdce s osvětleným kosmetickým zrcátkem, odklopným krytem a držákem lístků	■	■	■	
	Vnitřní zpětné zrcátko s automatickým stmíváním proti oslnění vzadu jedoucím vozidlem	■	■	■	
	Odkládací stropní schránka na brýle	■	■	-	
	Odkládací kapsa na zadní straně opěradla spolujezdce	■	■	■	
	Příhrádky na lahve ve výplních dveří (x4)	■	■	■	
	Držáky nápojů vpředu na středové konzole (x2)	■	■	■	
	Přístrojová deska a výplně dveří z měkčeného plastu	■	■	■	
	Úložná schránka pod podlahou zavazadlového prostoru	■	■	■	
	Krycí roletka zavazadlového prostoru	■	■	■	
	Háky pro uchycení sítě v zavazadlovém prostoru (x4)	■	■	■	
	Chromované vnitřní kličky dveří	■	■	■	
	Stříbrné ozdobné prvky interiéru (výdechy ventilace, výplně dveří)	■	■	■	
	Textilní koberce	○	○	○	
Gumové koberce	○	○	○		
Ochranná vana do zavazadlového prostoru	○	○	○		
Sada pro zvětšení zavazadlového prostoru	○	○	○		

TECHNICKÉ SPECIFIKACE

MODEL	Pohon		2WD	4WD
	Motor		2.0 MIVEC	2.0 MIVEC
			AS&G	AS&G
	Převodovka		5stupňová manuální (5MT)	CVT automatická s proměnlivým převodem
	Počet míst k sezení		5	5 7
	Výbavový stupeň		INTENSE	INTENSE INTENSE+, INSTYLE
MOTOR	Typ (kód)		16ventilový řadový zážehový čtyřválec SOHC MIVEC (4J11)	16ventilový řadový zážehový čtyřválec SOHC MIVEC (4J11)
	Zdvihový objem	ccm	1 998	1 998
	Vrtání x zdvih	mm	86,0 x 86,0	86,0 x 86,0
	Kompresní poměr		10,5	10,5
	Úroveň emisí		EURO 6b	EURO 6b
	Max. výkon (čistý EEC)	kW (k)/ot/min	110 (150) / 6 000	110 (150) / 6 000
	Max. točivý moment Nm	Nm /ot/min	195 / 4 200	195 / 4 200
PALIVOVÁ SOUSTAVA	Systém vstřikování		ECI-MULTI (Elektronicky řízené vícebodové vstřikování)	ECI-MULTI (Elektronicky řízené vícebodové vstřikování)
	Typ paliva		Bezolovnatý benzín (RON95)	Bezolovnatý benzín (RON95)
	Objem palivové nádrže	l	63	60
JÍZDNÍ VÝKONY A SPOTŘEBA	Max. rychlost	km/h	190	190
	Zrychlení (0-100 km/h)	s	10,6	12,4
	Spotřeba paliva			
	Městský provoz	l/100 km	8,4	7,6
	Mimoměstský provoz	l/100 km	5,7	5,8
	Kombinovaný provoz	l/100 km	6,7	6,4
Emise CO ₂ , kombinovaný provoz	g/km	155	149	
PŘEVODOVKA	Typ		5stupňová manuální	CVT automatická s proměnlivým převodem
	Spojka		Jednokotoučová s talířovou pružinou, ovládaná hydraulicky	Variátor
	Převodové poměry			
	1		3,538	
	2		1,913	
	3		1,333	
	4		1,028	2,631 - 0,378
	5		0,820	
	6		-	
Zpátečka		3,583	1,960	
Stálý převodový poměr		4,562	6,026	
ROZMĚRY A HMOTNOSTI	Celková délka	mm		4 695
	Celková šířka	mm		1 810
	Celková výška	mm		1 710
	Rozvor kol	mm		2 670
	Rozchod kol vpředu / vzadu	mm		1 540 / 1 540
	Světlá výška	mm		190
	Provozní hmotnost	kg	1 470	1 570 1 600
	Největší technicky přípustná hmotnost	kg	1 985	2 070 2 200
	Hmotnost brzděného přívěsu	kg	1 600	1 600
	Hmotnost nebrzděného přívěsu	kg	735	750
	Maximální zatížení střešních ližin	kg		80
	Minimální poloměr otáčení	m		5,3
	Objem zavazadlového prostoru (při 7 sedadlech)			128
	Objem zavazadlového prostoru (základní)	l		667*
	Objem zavazadlového prostoru (po střechu, po sklopení zadních sedadel)	l		1 608
	ŘÍZENÍ	Typ		Hřebované s elektrickým posilovačem
ZAVĚŠENÍ	Přední náprava		Vzpěra McPherson, vinuté pružiny se stabilizátorem	
	Zadní náprava		Víceprvkové, vinuté pružiny se stabilizátorem	
BRZDY	Přední		Ventilované kotoučové (2pístkové)	
	Zadní		Kotoučové	
PNEUMATIKY A DISKY	Přední a zadní		215 / 70 R16 (INTENSE), 225 / 55 R18 (INTENSE+, INSTYLE)	
	Rozměr a typ disků		Slitínové 6,5 J x 16 (INTENSE), slitínové 7,0 J x 18 (INTENSE+, INSTYLE)	
	Rezervní kolo		Dojezdové, ocelový disk 4,0 T x 16 s pneumatikou T155 / 90 D16	
VLASTNOSTI V TERÉNU	Přední nájezdový úhel		21,0°	
	Zadní nájezdový úhel		21,0°	
	Přejezdový úhel		21,0°	

* Po montáži originálního příslušenství.

TECHNICKÉ SPECIFIKACE

MODEL	Pohon	4WD			
	Motor	2.2 DI-D			
	Převodovka	AS&G	AS&G	-	
	Počet míst k sezení	6stupňová manuální (6MT)	6stupňová manuální (6MT)	6stupňová automatická (6AT)	
	Výbavový stupeň	5	7	7	
MOTOR	Typ (kód)	16 ventilový řadový vznětový čtyřválec přeplňovaný s mezichladičem DOHC DI-D (4N14)			
	Zdvihový objem	ccm	2 268		
	Vrtání x zdvih	mm	86,0 x 97,6		
	Kompresní poměr		14,9		
	Úroveň emisí		EURO 6b		
	Max. výkon (čistý EEC)	kW (k)/ot/min	110 (150) / 3 500		
PALIVOVÁ SOUSTAVA	Max. točivý moment	Nm /ot/min	380 / 1 750-2 500	360 / 1 500-2 750	
	Systém vstřikování	COMMON-RAIL (Elektronické přímé vstřikování s palivovou lištou)			
JÍZDNÍ VÝKONY A SPOTŘEBA	Typ paliva	Motorová nafta			
	Objem palivové nádrže	l	60		
PŘEVODOVKA	Max. rychlost	km/h	200	190	
	Zrychlení (0-100 km/h)	s	10,2	11,6	
	Spotřeba paliva				
	Městský provoz	l/100 km	6,2	6,9	
	Mimoměstský provoz	l/100 km	4,8	5,2	
	Kombinovaný provoz	l/100 km	5,3	5,8	
ROZMĚRY A HMOTNOSTI	Emise CO ₂ , kombinovaný provoz	g/km	139	154	
	Typ		6stupňová manuální	6stupňová manuální	
	Spojka		Jednokotoučová s talířovou pružinou, ovládaná hydraulicky	Jednokotoučová s talířovou pružinou, ovládaná hydraulicky	
	Převodové poměry			6stupňová automatická	
	1		3,818	4,199	
	2		1,913	2,405	
	3		1,218	1,583	
	4		0,860	1,161	
ROZMĚRY A HMOTNOSTI	5		0,790	0,855	
	6		0,673	0,685	
	Zpátečka		4,139	3,457	
	Stálý převodový poměr		1.-4. rychlostní stupeň: 3,777, 5.-6. rychlostní stupeň, zpátečka: 3,238	1.-4. rychlostní stupeň: 4,058, 5.-6. rychlostní stupeň, zpátečka: 3,450	
	Celková délka	mm	4 695		
	Celková šířka	mm	1 810		
	Celková výška	mm	1 710		
	Rozvor kol	mm	2 670		
	Rozchod kol vpředu / vzadu	mm	1 540 / 1 540		
	Světla výška	mm	190		
	Provozní hmotnost	kg	1 640	1 675	
	Největší technicky přípustná hmotnost	kg	2 260	2 260	
	Hmotnost brzděného přívěsu	kg	2 000		
	Hmotnost nebrzděného přívěsu	kg	750		
ŘÍZENÍ	Maximální zatížení střešních ližin	kg	80		
	Minimální poloměr otáčení	m	5,3		
	Objem zavazadlového prostoru (při 7 sedadlech)		128		
	Objem zavazadlového prostoru (základní)	l	667*		
	Objem zavazadlového prostoru (po střechu, po sklopení zadních sedadel)	l	1 608		
	Typ		Hřebenové s elektrickým posilovačem		
	Přední náprava		Vzpěra McPherson, vinuté pružiny se stabilizátorem		
	Zadní náprava		Víceprvkové, vinuté pružiny se stabilizátorem		
ZAVĚŠENÍ	Přední	Ventilované kotoučové (2pístkové)			
	Zadní	Kotoučové			
BRZDY	Přední a zadní	215 / 70 R16 (INTENSE), 225 / 55 R18 (INTENSE+, INSTYLE)			
	Rozměr a typ disků	Slitínové 6,5 J x 16 (INTENSE), slitínové 7,0 J x 18 (INTENSE+, INSTYLE)			
	Rezervní kolo	Dojezdové, ocelový disk 4,0 T x 16 s pneumatikou T155 / 90 D16 resp. 4,0 T x 17 T155 / 80 D17 (6AT INTENSE+, INSTYLE)			
PNEUMATIKY A DISKY	Přední nájezdový úhel		21,0°		
	Zadní nájezdový úhel		21,0°		
	Přejezdový úhel		21,0°		

* Po montáži originálního příslušenství.

Vytváříme zelenou a trvale udržitelnou budoucnost

Neustále analyzujeme potřeby trhu a rychle reagujeme na očekávání našich zákazníků. Naším cílem je dosáhnout souladu mezi jednotlivci, společností, Zemí a automobily, které vyrábíme. Zavázali jsme se, že světu poskytneme potěšení z jízdy, uklidňující bezpečnost a zodpovědnost k životnímu prostředí.



RECYKLACE STARÝCH VOZIDEL

Ochrana životního prostředí je pro nás samozřejmostí. Společnost Mitsubishi Motors navrhuje a vyrábí vysoce kvalitní vozidla a jejich součásti s cílem poskytnout svým zákazníkům motorová vozidla s dlouhou životností a vynikající služby tak, aby bylo možné zachovat optimální provozní stav vozidla. Chováme velkou úctu k životnímu prostředí a využíváme materiály, které mohou být po skončení životnosti Vašeho vozu Mitsubishi recyklovány a znovu použity. Po skončení životnosti vezmeme Váš vůz zpět a recyklujeme jej způsobem příznivým k životnímu prostředí v souladu se směrnicí EU o vozidlech na konci životnosti a zároveň v souladu se všemi platnými zákonnými opatřeními.

Veškerá vozidla společnosti Mitsubishi Motors (do celkové hmotnosti 3,5 t) prodaná po 1. červenci 2002 budou od posledního majitele bezplatně odebrána na některém z určených sběrných míst, ovšem za podmínky, že vozidlo bude zahrnovat všechny hlavní součásti a nebude obsahovat odpad. Od 1. ledna 2007 toto platí pro všechna vozidla Mitsubishi Motors, bez ohledu na datum prodeje. K dispozici je síť sběrných míst přijímajících vozidla společnosti Mitsubishi Motors na konci jejich životnosti, což zaručuje, že Váš vůz bude recyklován způsobem ohleduplným k životnímu prostředí. Možnosti pro recyklaci vozidel a jejich komponentů jsou v současné době neustále vyhodnocovány a zlepšovány, s cílem dosáhnout v budoucnosti ještě vyššího procenta recyklovatelnosti.

Další podrobnosti najdete na adrese www.mitsubishi-motors.cz/sk.

BEZSTAROSTNÝ PROVOZ

Více než 2 500 autorizovaných servisních míst Mitsubishi Motors po celé Evropě je připraveno Vám pomoci bez ohledu na to, kde se právě nacházíte.

PROFESIONÁLNÍ SERVIS

Každý nový vůz potřebuje pravidelnou údržbu a servis, abyste se vždy dostali tam, kam potřebujete, a hlavně, aby byla zaručena bezpečnost Vaše i Vašich spolujezdců. Potřebnou péči jsou připraveni zajistit vyškolení profesionálové - MITSUBISHI SERVIS s využitím speciální diagnostické techniky a originálních náhradních dílů Mitsubishi Motors. Zajistí tak maximální životnost a spolehlivost Vašeho vozu. S Vašimi požadavky se můžete obrátit 24 hodin denně z domova i z kanceláře na MITSUBISHI ONLINE SERVIS (www.mitsubishi-motors.cz/sk).

ORIGINÁLNÍ NÁHRADNÍ DÍLY MITSUBISHI MOTORS

I ta nejmenší technická závada může být příčinou nehody. Proto byly všechny originální náhradní díly Mitsubishi Motors vyvinuty a přezkoušeny podle přísných norem kvality. Doporučujeme používat originální náhradní díly Mitsubishi Motors, aby byla zachována integrita a bezpečnost Vašeho vozu i Vašich spolujezdců. Originální náhradní díly Mitsubishi Motors jsou k dispozici u všech autorizovaných opravců Mitsubishi. Jsme pyšní na to, že se pravidelně umísťujeme na předních místech žebříčku kvality poprodejních služeb.

Mitsubishi Motors Europe BV

www.mitsubishi-motors-europe.com

Váš autorizovaný prodejce vozů Mitsubishi:

ZÁRUKA JE SAMOZŘEJMOSTÍ



Všechna nová vozidla Mitsubishi se standardně dodávají s pětiletou zárukou, maximálně však do ujetí 100 000 km, podle toho, který stav nastane dříve.

Záruka na prorezavění karoserie zahrnuje proděravění karoserie v důsledku koroze po dobu prvních 12 let. Statistiky spolehlivosti vozů značky Mitsubishi jsou vynikající, ale pokud byste přesto potřebovali pomoc, nabízíme Vám asistenční službu MAP.

MAP – BEZPLATNÁ ASISTENČNÍ SLUŽBA



Abychom názorně demonstrovali náš závazek zachovat Vaši mobilitu i důvěru, kterou máme ve spolehlivost našich vozů, obdržíte spolu s Vaším novým vozem Mitsubishi zdarma kartu MAP platnou po dobu tří let. MAP představuje balík asistenčních služeb Mitsubishi Motors a s kartou MAP v kapse je Vaše

mobilita zaručena ve více než 30 zemích po celé Evropě. Pokud byste někdy potřebovali pomoc v případě selhání vozu, nehody, odcizení nebo vandalismu – bez ohledu na to, kde jste, 24 hodin denně, 7 dní v týdnu – stačí zavolat na telefonní číslo na Vaší kartě a problém bude vyřešen na místě. V případě závažnějších obtíží bude Váš vůz odtážen k nejbližšímu autorizovanému opravci vozů Mitsubishi a budou Vám nabídnuty takové služby jako hotel, pokračování v cestě, náhradní vůz a repatriace vozidla. Za předpokladu, že budete se svým vozem navštěvovat autorizovaný servis Mitsubishi i po uplynutí prvních třech let provozu, bude Vaše mobilita zaručena i po následujícím roce nebo do dalšího servisního intervalu (podle toho, co nastane dříve), a to až do stáří 10 let vozidla.

ORIGINÁLNÍ PŘÍSLUŠENSTVÍ MITSUBISHI MOTORS

Mitsubishi Motors vytváří dokonalé moderní vozy, doslova nabitě nejmodernější automobilovou technikou, které splňují, ba dokonce převyšují nároky moderního motoristického života. Avšak rozhodnutí o tom, co je dokonalost, záleží pouze na Vás. Proto Vám nabízíme široký sortiment doplňků a příslušenství, které Vám umožní vytvořit si vlastní nové Mitsubishi. Můžete tak plně uspokojit své potřeby ve všech ohledech.

Veškerá data, údaje a vyobrazení jsou určeny pouze k informačnímu účelu a tento materiál není nabídkou, resp. návrhem na uzavření smlouvy. Údaje uváděné o spotřebách a emisích vozidel odpovídají měřením dle příslušných směrnic a nařízení EU nebo předpisů EHK a mohou se lišit od hodnot dosahovaných v reálném provozu. Veškeré informace uvedené v tomto materiálu se týkají výhradně nových vozidel nabízených prostřednictvím autorizované prodejní sítě Mitsubishi Motors v České republice a Slovenské republice. Dovozece si vyhrazuje právo na změnu provedení vozidel a technických parametrů bez předchozího upozornění. Pro více informací se, prosím, obraťte na Vašeho nejbližšího autorizovaného prodejce Mitsubishi Motors. Všechna práva vyhrazena.

Importér ČR
M MOTORS CZ s.r.o.
Na Chodovci 2457/1
141 00 Praha 4
Česká republika
www.mitsubishi-motors.cz

Importér SR
M MOTORS SK s.r.o.
Panónska cesta 33
851 04 Bratislava
Slovenská republika
www.mitsubishi-motors.sk