

BMW 1er



www.bmw.de

Freude am Fahren



DER BMW 1er.
DOPPELTE FREUDE.



**Bei gleichmäßiger Verteilung der Achslast
haben Sie die Fahrfreude ganz auf Ihrer Seite.**



**Sie wollen wissen, wohin die Entwicklung geht?
Suchen Sie sich eine kurvige Strecke.**



Der richtige Rahmen für einen dynamischen Auftritt: keiner.

Bei seiner Gestaltung haben wir an Ihrem Leben
Maß genommen.



*Die besondere Stärke des Motors spüren Sie beim
Ausschalten – BMW EfficientDynamics.*





Ein gutes Bediensystem fällt dadurch auf, dass es nicht auffällt.

So viel haben wir investiert.

Die Fahrfreude eines BMW ist das Ergebnis höchster Ingenieurskunst – und von jeher richtungsweisend, weil sie weit über die reine Motorleistung hinausgeht. In dieser Tradition steht BMW EfficientDynamics. Dazu gehört der visionäre Wasserstoffantrieb Hydrogen, mit dem erste BMW 7er bereits völlig emissionsfrei fahren. Bald wird zudem BMW ActiveHybrid in Serie gehen – eine intelligente, bedarfsorientierte Kombination aus Verbrennungs- und Elektromotor. Und schon heute verfügt jeder BMW serienmäßig über das vielfach ausgezeichnete Technologiepaket BMW EfficientDynamics, das die Dynamik weiter steigert und gleichzeitig Kraftstoffverbrauch und CO₂-Emissionen deutlich senkt.

High Precision Injection


Bei dieser Benzindirekteinspritzung der neuesten Generation sind die Piezoinjektoren in unmittelbarer Nähe der Zündkerzen angeordnet. Dort spritzen sie den Kraftstoff mit hohem Druck und äußerster Präzision ein. Durch die zentrale Anordnung der Injektoren wird nur ein Teil des Brennraumes mit einem zündfähigen Benzin-Luft-Gemisch gefüllt, und der Motor kann gerade im häufig genutzten Teillastbereich besonders „mager“ und damit effizient betrieben werden.

Auto Start Stop Funktion

BMW Vierzylinder-Motoren mit 6-Gang-Schaltgetriebe stellen sich bei stehendem Fahrzeug, wenn der Fahrer die Kupplung betätigt und den Gang herausnimmt, automatisch ab – zum Beispiel an einer roten Ampel oder im Stau. Sobald die Kupplung betätigt wird, startet der Motor wieder. Diese Maßnahme senkt insbesondere im Stadtverkehr den Kraftstoffverbrauch deutlich.

Schaltpunktanzeige

Rechtzeitiges Schalten ist eine der effektivsten und einfachsten Möglichkeiten, Kraftstoff zu sparen. Dabei hilft die Schaltpunktanzeige in Verbindung mit 6-Gang-Schaltgetriebe. Sie zeigt dem Fahrer an, in welchem Gang er schalten sollte, um möglichst effizient zu fahren.



Elektrische Lenkkräfterunterstützung

Gegenüber herkömmlichen, hydraulischen Lenksystemen wird bei der elektrischen Lenkkräfterunterstützung nur während des eigentlichen Lenkvorgangs Energie verbraucht. Bei konstanter Lenkradstellung – z. B. bei hoher Geschwindigkeit auf der Autobahn – ist der Elektromotor nicht aktiv.

Rollwiderstandsreduzierte Reifen

Während der Fahrt wird ein Reifen permanent verformt. Das kostet Energie und damit Kraftstoff. Bei rollwiderstandsreduzierten Reifen wird diese Verformung durch eine verbesserte Konstruktion des Reifens und den Einsatz spezieller Materialien im Bereich der Laufflächen und an den Flanken reduziert.

Bremsenergieerückgewinnung

Um die Batterie mit elektrischer Energie zu versorgen, wird der Generator (Lichtmaschine) permanent durch die Motorkraft angetrieben und damit zusätzlich Kraftstoff verbraucht. Bremsenergieerückgewinnung bedeutet, dass der Generator hauptsächlich dann Strom erzeugt, wenn der Fahrer vom Gas geht oder brems – bislang ungenutzte kinetische Energie wird also im Schubbetrieb in elektrische Energie umgewandelt und in die Batterie gespeist. So wird Strom erzeugt, ohne Kraftstoff zu verbrauchen.

Einzelne BMW EfficientDynamics Maßnahmen sind ausstattungsabhängig und nicht für alle Fahrzeugvarianten erhältlich. Ihr BMW Vertragshändler oder Ihre Niederlassung informiert Sie gern über alle Ausstattungsdetails.

Und das kommt dabei heraus.

Schon heute bietet BMW 24 Modellvarianten an mit einem CO₂-Ausstoß von 140 g/km und deutlich darunter. Doch das ist erst der Anfang. Im Sinne von BMW EfficientDynamics forschen wir weiter – für mehr Fahrfreude und weniger Emissionen.



Freude hat immer Stil. Die Edition Lifestyle.

Der Auftritt dieses exklusiven Editionsmodells ist ein klares Statement für zeitlose Eleganz und überzeugt dabei mit einer sehr edlen Anmutung. Dank der farblich perfekt aufeinander abgestimmten Exterieur- und Interieurdesigns entsteht ein angenehm harmonischer Gesamteindruck, der jedes Ästhetikerherz höherschlagen lässt. Der abgebildete BMW 116i Edition Lifestyle begeistert hier in der optionalen Metallic-Lackierung Marrakeschbraun sowie durch die auf Wunsch erhältlichen 18-Zoll-Leichtmetallräder im Design W-Speiche 263. Verchromte Auspuffendrohre und die in dieser Edition enthaltenen Exterieurumfänge in Wagenfarbe lassen ihn immer gut dastehen. Eine Blende an der B-Säule sowie die Fensterführungsstege sind genau wie das Spiegeldreieck und die Außen Spiegelrahmen in hochglänzendem Schwarz gehalten. Bei so viel Sinn fürs Detail kommt wirklich Freude auf.



Im Innenraum des BMW 1er Edition Lifestyle fällt sofort das raffiniert durchdachte Gesamtbild auf. Hier wirkt jedes Detail wie aus einem Guss. Die auf Wunsch erhältliche Polsterung Pearlpoint mit Stoff/Leder auf attraktiven Sportsitzen (links abgebildet) oder die serienmäßige Stoffpolsterung Network (oben abgebildet), jeweils in der Farbkombination Magmabraun/Schwarz, erzeugen zusammen mit den Interieurleisten in Marrakeschbraun metallic eine ebenso behagliche wie stilvolle Atmosphäre. Der BMW Individual Dachhimmel in elegantem Anthrazit rundet den Innenraum dezent ab. So entsteht ein absolut stimmiges Innendesign. Die Einstiegsleiste vorn mit verchromtem Schriftzug „BMW Edition“ macht schon zur Begrüßung klar: Sie legen Wert auf Individualität und Stil.



Dynamik, die man sieht und spürt. Die Edition Sport.



Bereits auf den ersten Blick springt der sportliche Auftritt des hier abgebildeten BMW 130i Edition Sport ins Auge. In der Farbe Bluewater metallic, mit in Schwarz hochglänzend gestalteten Fensterschichtabdeckungen und Seitenscheibeneinfassungen (BMW Individual Hochglanz Shadow Line) fährt dieses Modell auf 18-Zoll-Leichtmetallrädern im Design Doppelspeiche 261 M vor. Die Ferricgrey Lackierung lässt die Felgen etwas dunkler wirken und verstärkt so nochmals die sehr sportliche Optik. Das in dieser Edition enthaltene M Sportpaket beinhaltet eine Vielzahl besonders athletischer Features. Nebelscheinwerfer und die Graukeil-Frontscheibe sorgen für einen guten Durchblick, während die attraktiven Blackline-Heckleuchten einen weiteren sportlichen Akzent am Heck setzen. So wird Dynamik ebenso sichtbar wie spürbar.

Ob mit der Stoff-Sensatec-Kombination Flashpoint in Schwarz (rechts abgebildet) oder optional in edlem schwarzem Leder Boston (oben abgebildet), die Sportsitze für Fahrer und Beifahrer sind Ihnen bei dieser Edition in jedem Fall sicher. Beide Polstervarianten setzen durch ihre Kontraststeppung in Königsblau optisch attraktive Akzente und sind perfekt auf den Gesamtauftritt des Fahrzeugs abgestimmt. Im Innenraum erwartet Sie ein griffiges M Lederlenkrad mit Multifunktionstasten. Hochwertige Interieurleisten in Aluminium Glaciersilber, Fußmatten mit Keder in Königsblau und die Edelstahlpedalerie ergeben mit dem BMW Individual Dachhimmel Anthrazit ein sehr sportliches Gesamtpaket. Die vordere Einstiegsleiste mit verchromtem Schriftzug „BMW Edition“ erinnert bei jedem Einsteigen daran, dass Sie die richtige Entscheidung getroffen haben.





□ **M Sportpaket:** überzeugt im Exterieur durch das Aerodynamikpaket und die dazu passenden BMW Leichtmetallräder mit Mischbereifung. Exterieurumfänge in Wagenfarbe, die hier abgebildete optionale Außenfarbe Saphirschwarz metallic, M Sportfahrwerk, Shadow Line sowie Chrome Line Exterieur (für BMW 1er 3-Türer) ergänzen die dynamische Optik. Im Interieur sorgen Sportsitze in der exklusiven Ausstattung Stoff-Sensatec-Kombination Flashpoint*, M Lederlenkrad und Interieurleisten in Aluminium Glaciersilber für einen außergewöhnlichen Auftritt. Für diese Ausstattung ist exklusiv die Außenfarbe Le Mans Blau metallic* erhältlich.



M Lederlenkrad: sehr griffig durch den dicken Lenkradkranz. Mit den auf Wunsch erhältlichen integrierten Multifunktions Tasten können während der Fahrt Radio, CD-Laufwerk und Telefon (optional) bedient werden. Der dazugehörige Handbremshebelgriff und -balg sind in Leder Walknappa gehalten.



Sportsitze: für einen hervorragenden Seitenhalt (hier abgebildet mit optionalem Leder Boston Schwarz). Im M Sportpaket exklusiv enthalten ist die Stoff-Sensatec-Kombination Flashpoint.



Interieurleisten Aluminium Glaciersilber: setzen einen sportlichen Akzent und betonen den Charakter des M Sportpakets.



M Einstiegsleiste: mit M Logo und polierter Chromeinlage. Für den BMW 1er 3-Türer existiert eine abweichende Ausführung. Bitte informieren Sie sich bei Ihrem BMW Vertragshändler.



BMW Leichtmetallräder Doppelspeiche 207 M mit Mischbereifung und Notlauf-eigenschaften: vorn 7 J x 17 Zoll mit Bereifung 205/50 R 17, hinten 7,5 J x 17 Zoll mit Bereifung 225/45 R 17.



□ **BMW Leichtmetallräder Doppelspeiche 208 M** mit Mischbereifung und Notlauf-eigenschaften: vorn 7,5 J x 18 Zoll mit Bereifung 215/40 R 18, hinten 8,5 J x 18 Zoll mit Bereifung 245/35 R 18.

■ Serienausstattung

□ Sonderausstattung



□ **Xenon-Licht für Ablend- und Fernlichtfunktion, inkl. LED-Heckleuchten**, Scheinwerfer-Waschanlage, Tagfahrlicht sowie vier Leuchtringen und automatischer Leuchtweitenregulierung, leuchtet die Fahrbahn nachts, bei schlechter Witterung oder Sicht deutlich besser aus.

□ **Adaptives Kurvenlicht mit variabler Lichtverteilung, inkl. Abbiegelicht**, leuchtet Kurven durch eine elektromechanische Steuerung der beweglichen Scheinwerfer optimal aus, sobald der Fahrer in sie einlenkt.

□ **Fernlichtassistent** unterstützt den Fahrer nachts durch automatisches Auf- und Abblenden bei entgegenkommendem und vorausfahrendem Verkehr sowie bei ausreichender Straßenbeleuchtung.



□ **Scheinwerfer-Waschanlage** ermöglicht bei jeder Witterung eine optimale Leuchtkraft der Scheinwerfer. Parallel zur Frontscheibe werden bei eingeschaltetem Licht auch die Scheinwerfergläser automatisch gereinigt (in der Ausstattung Xenon-Licht enthalten).



□ **Nebelscheinwerfer**, in die Frontschürze integriert, für mehr Sicherheit bei schlechten Sichtverhältnissen. Ausstattung inklusive Beheizung der Außenspiegel und Frontscheibenwaschdüsen (Serie für 130i und 123d).



□ **Lichtpaket** umfasst die Vorfeldbeleuchtung in den Türgriffen, die nach dem Entriegeln der Türen den Einstiegsbereich 20 Sekunden lang ausleuchtet – für einen sicheren Einstieg bei Dunkelheit. Weitere Umfänge: Leseleuchten vorn und hinten mit Ambientlicht, Fußraumleuchte vorn sowie Make-up-Spiegel-Beleuchtung für Fahrer und Beifahrer.

■ Serienausstattung

□ Sonderausstattung



□ **Chrome Line Exterior** für BMW 1er 3-Türer (Serie für 130i und 123d) umfasst die Einfassungen der Seitenscheiben vorn und hinten sowie der Fensterschachtabdeckungen, die Einstiegsleisten mit Chromeinlage, das Spiegeldreieck und den Spiegelrahmen in Schwarz, hochglänzend.



□ **Shadow Line, hochglänzend** (Serie für 130i und 123d 5-Türer), umfasst die Einfassungen der Seitenscheiben vorn und hinten, der Fensterschachtabdeckungen (für BMW 1er 3-Türer), das Spiegeldreieck sowie den Spiegelrahmen in Schwarz, hochglänzend.



□ **Regensensor, inkl. Fahrlichtautomatik;** einmal aktiviert, schaltet der Regensensor je nach Stärke des Regens automatisch die Scheibenwischer ein und regelt selbsttätig die Wischfrequenz. Die integrierte Fahrlichtautomatik schaltet bei beginnender Dunkelheit oder Tunnelfahrten automatisch das Abblendlicht ein.



■ **Außenspiegel**, in Wagenfarbe lackiert, elektrisch verstellbar und auf der Fahrerseite asphärisch. Darüber hinaus sind die Spiegel für den 130i und 123d beheizt.



□ **Park Distance Control (PDC)**, erhältlich für vorn und hinten sowie nur für hinten, erleichtert das Einparken und Rangieren auf engstem Raum; die Annäherung Ihres Fahrzeugs an ein Hindernis wird durch Warntöne gemeldet. In Verbindung mit Navigationssystem auch optisch im Control Display.



□ **Anhängerkupplung** mit abnehmbarem Kugelkopf.



■ **Zweistufige Bremsleuchten** helfen nachfolgenden Fahrzeugen, Ihre Bremsituation besser einschätzen zu können: Im Falle einer Notbremsung vergrößert sich die Leuchtfläche der Bremsleuchten. So kann der nachfolgende Verkehr sofort ein leichtes Abbremsen von einer Vollbremsung unterscheiden – für noch mehr Fahrsicherheit.

■ Serienausstattung

□ Sonderausstattung



□ **BMW Leichtmetallräder V-Speiche 229¹**, 6,5 J x 16 Zoll, Bereifung 195/55 R 16 (116i, 118i, 116d und 118d); 7 J x 16 Zoll, Bereifung 205/55 R 16 (120i und 120d), auch als Winterkomplettradsatz im Original BMW Zubehör erhältlich (nur für 116i, 118i, 120i, 116d, 118d und 120d).



■ **Stahlräder mit Radvollblende¹**, 6,5 J x 16 Zoll, Bereifung 195/55 R 16 (Serie für 116i, 118i, 116d und 118d) und 7 J x 16 Zoll, Bereifung 205/55 R 16 (Serie für 120i und 120d).



□ **BMW Leichtmetallräder Doppelspeiche 222¹**, Größe 7 J x 16 Zoll, Bereifung 205/55 R 16.



□ **BMW Leichtmetallräder V-Speiche 360¹**, Größe 7 J x 16 Zoll, Bereifung 205/55 R 16.

¹ Inklusiv BMW Mobility Set oder optional mit Notlaufleistungen.

■ Serienausstattung

□ Sonderausstattung



□ **BMW Leichtmetallräder V-Speiche 217** mit Mischbereifung und Notlaufeigenschaften, vorn in der Größe 7,5 J x 18 Zoll mit Reifen im Format 215/40 R 18, hinten in 8,5 J x 18 Zoll mit der Bereifung 245/35 R 18.



□ **BMW Leichtmetallräder Sternspeiche 256** mit Notlaufeigenschaften, 7 J x 17 Zoll, Bereifung 205/50 R 17 (Serie für 130i), auch als Winterkomplettradsatz im Original BMW Zubehör erhältlich (nur für 123d und 130i).



□ **BMW Leichtmetallräder V-Speiche 141** mit Notlaufeigenschaften, 7 J x 17 Zoll, Bereifung 205/50 R 17 (Serie für 123d).



□ **BMW Leichtmetallräder Sternspeiche 142** mit Mischbereifung und Notlaufeigenschaften, vorn 7 J x 17 Zoll mit Bereifung 205/50 R 17, hinten 7,5 J x 17 Zoll mit Bereifung 225/45 R 17.



■ **Serienlenkrad** (Durchmesser 375 mm), drei Speichen.



□ **Sport-Lederlenkrad** (Durchmesser 369 mm), mit Daumenauflagen (in Verbindung mit Schaltwippen am Lenkrad ohne Daumenauflagen), Chromspange, drei Speichen (Serie für 130i und 123d).



□ **Sport-Lederlenkrad mit Multifunktion** (Durchmesser 369 mm), Chromspange, drei Speichen, Multifunktion für Fernbedienung von Radio bzw. Telefon (optional).
□ **Lenkradheizung** für Sport-Lederlenkrad mit Multifunktion erwärmt auf Knopfdruck innerhalb kurzer Zeit den Lenkradkranz – besonders angenehm im Winter.



□ **M Lederlenkrad** (Durchmesser 369 mm), drei Speichen, auf Wunsch mit Multifunktion für Fernbedienung von Radio bzw. Telefon (optional). Wenn Sie sich für das manuelle Getriebe entscheiden, erhalten Sie den M Schaltknopf mit M Emblem. Der Handbremshebelgriff und -balg sowie der Schalthebelbalg sind in Leder Walknappa gehalten.



■ **Instrumententafel** mit Analoginstrumenten und roter Durchlichtbeleuchtung, Tacho mit LC-Display für Kilometer- und Tageskilometerzähler sowie Bordcomputer, Drehzahlmesser mit integrierter Tankuhr.



■ **Auto Start Stop Anzeige** (für alle Vierzylinder-Modelle in Verbindung mit 6-Gang Schaltgetriebe) signalisiert im Info Display, wenn der Motor über die Auto Start Stop Funktion abgeschaltet ist (z. B. vor einer Ampel oder bei einem Stau). Die Anzeige erlischt wieder beim erneuten automatischen Starten des Motors.



■ **Bordcomputer** informiert über Durchschnittsgeschwindigkeit, Durchschnitts- und Momentanverbrauch, Reichweite und Außentemperatur.



■ **Schaltpunktanzeige** zeigt an, wenn Sie in einem anderen Gang verbrauchsgünstiger fahren würden. Das System gibt Empfehlungen zum Hoch- oder Zurückschalten und passt diese Ihrem Fahrstil an. Beim Beschleunigen z. B. bekommen Sie den nächsten Schalthinweis, wenn Sie in einem höheren Gang genauso weiterbeschleunigen, dabei aber Kraftstoff sparen (für Fahrzeuge mit 6-Gang Schaltgetriebe).



■ **Start-/Stop-Knopf** zum Starten des Motors. Der Zündschlüssel wird eingesteckt, und der Motor kann per Knopfdruck gestartet bzw. gestoppt werden.
□ **Komfortzugang** ermöglicht das Öffnen und Schließen des Fahrzeugs, ohne die Fernbedienung in die Hand zu nehmen. Der Motor kann zudem schlüssellos gestartet werden.



□ **Geschwindigkeitsregelung** speichert ab ca. 30 km/h die gewünschte Geschwindigkeit und hält sie konstant (Betätigung über Lenkstockhebel links). Nach einer Beschleunigung erreicht das Fahrzeug automatisch wieder die ursprünglich gespeicherte Geschwindigkeit. Durch Bremsen wird die Funktion außer Kraft gesetzt.



□ **Navigationssystem Business**, inkl. Radio Professional mit CD-Laufwerk, iDrive Controller mit Direktwahltasten, Favoritentasten, integriertem Speicher für Navigationsdaten, Pfeil- oder kombinierter Pfeil- und Kartendarstellung, feststehenden und hochauflösenden 6,5-Zoll-Displays.



□ **Navigationssystem Professional**, inkl. Radio Professional mit DVD-Laufwerk, iDrive Controller mit Direktwahltasten, acht Favoritentasten, integrierter Festplatte für Kartenmaterial und Audiodateien, feststehenden und hochauflösenden 8,8-Zoll-Grafikdisplays, Karten- oder 3-D-Routendarstellung, Birdview.



□ **BMW Assist¹** unterstützt den Fahrer mit einem automatischen und manuellen Notruf bei meteregenauer Ortung, mit der Verkehrsinfo V-Info+ und mit dem Dienst Meine Info, der das Senden von Kurznachrichten und Adressdaten in Ihren BMW ermöglicht. Zudem steht Ihnen ein persönlicher Auskunftsdienst rund um die Uhr kostenfrei zur Verfügung.



□ **Internet¹**. Dank BMW ConnectedDrive kann erstmals in einem Automobil das Internet uneingeschränkt genutzt werden. Sie können jede beliebige Internetseite eingeben oder direkt über eine Favoritenliste aufrufen. Der iDrive Controller in der Mittelkonsole übernimmt dabei die Funktion einer herkömmlichen Computerm Maus.



□ **Ablagenpaket** beinhaltet Getränkehalter, Netze an Lehnenrückseite für Fahrer und Beifahrer, 12-V-Steckdose, zwei klappbare Verzurrösen im Gepäckraum, Ablagenetz rechts, zwei Spannbänder auf Gepäckraumboden sowie eine Ablage oben in der Instrumententafel (nicht in Verbindung mit Navigationssystem).



□ **Klimaautomatik** (hier abgebildet), inkl. AUC, Mikrofilter, Beschlag- und Solarsensor sowie ALL-Taste, sorgt schnell für Ihr Wunschklima und hält eine vorgewählte Temperatur konstant. Mit getrennter Temperatureinstellung für rechts/links.

□ **Klimaanlage**, inkl. Mikrofilter, ermöglicht zu jeder Jahreszeit ein komfortables Innenraumklima (Serie für 130i und 123d).

■ **Heizung** mit sechs Luftausströmern.



■ **6-Gang Schaltgetriebe** ermöglicht eine sehr sportliche Fahrweise. Es ist leichtgängig, perfekt abgestuft und glänzt mit exakten, kurzen Schaltwegen. Durch das eng gestufte Getriebe mit dem zusätzlichen sechsten Gang können Sie die sportliche Motorcharakteristik Ihrem Fahrstil entsprechend noch individueller nutzen.



□ **6-Gang Automatic Getriebe Steptronic** (Abbildung mit Serienausstattung Nichtraucherpaket) mit Adaptiver Getriebebesteuerung AGS (nicht für 116d). Die Schaltung ermöglicht sehr schnelle und absolut fehlerfreie Gangwechsel – für ein Höchstmaß an Fahr- dynamik (im 130i zusätzlich mit Schaltwippen am Lenkrad; im 123d auf Wunsch Schaltwippen am Lenkrad erhältlich).

¹ Hier abgebildet das 8,8-Zoll-Grafikdisplay des Navigationssystems Professional.

■ Serienausstattung

□ Sonderausstattung



■ **AUX-IN Anschluss**, inkl. 12-V-Steckdose für eine externe Audioquelle, z. B. für einen MP3-Player.

□ **USB-/Audio-Schnittstelle** für USB-Stick oder MP3-Player. Erweiterbar um Komfortanbindung für Handy Music Player¹. Anzeige der Musiktitel über Radiodisplay oder Control Display (nur in Verbindung mit Navigationssystem). Bedienung über optionales Multifunktionslenkrad, Radio Professional oder den neuen iDrive Controller. In Verbindung mit optionaler Armauflage vorn erhalten Sie zusätzlich eine Multimediatasche.



■ **Radio Business CD**, u. a. mit UKW- und MW-Empfang, sechs Stationstasten, autom. Lautstärkeregelung, MP3-fähigem CD-Laufwerk, fünf Lautsprechern.

□ **Radio Professional**, Umfang wie Radio Business CD, zusätzlich Anschluss für CD-Wechsler, ein zweizeiliges Display (hier abgebildet), sowie ein Zentralbass unter dem Beifahrersitz.



□ **HiFi System Professional** mit kraftvoller Verstärkerleistung, Equalizer und Hochleistungslautsprechern ermöglicht einen herausragenden Klang. Zusätzlich erlaubt eine Surroundfunktion das Simulieren verschiedener Raumklänge.

□ **HiFi Lautsprechersystem** mit acht Lautsprechern sorgt für brillanten Klang.



□ **CD-Wechsler**, im Gepäckraum links angeordnet. Nimmt bis zu sechs CDs auf.



■ **Fensterheber vorn, elektrisch**, Zug-Druckschalter und Mautfunktion „Auf-Zu“, Komfortschließung rundum und Einklemmschutz.

■ **Fensterheber hinten, elektrisch** (nur für BMW 1er 5-Türer).



□ **Handyvorbereitung Business mit Bluetooth-Schnittstelle inkl. BMW Assist** (inkl. Freisprecheinrichtung, Anschluss für Lademöglichkeit und Außenantenne). Über einen separat erhältlichen Snap-In-Adapter kann ein Bluetooth-fähiges Handy angeschlossen werden, dass sich auch via iDrive (in Verbindung mit Navigationssystem) bedienen lässt.

□ **Handyvorbereitung mit Bluetooth-Schnittstelle.**



□ **Getränkehalter**, aufsteckbar, inkl. Aufnahme an der Mittelkonsole.

¹ Das hier abgebildete USB-Kabel ist nicht im Lieferumfang enthalten.



□ **Armauflage vorn**, klappbar, mit integriertem Ablagefach.



■ **Seriensitz** (hier abgebildet mit auf Wunsch erhältlichem Leder Boston in Beige) mit manueller Sitzverstellung, inkl. Sitzhöhenverstellung für Fahrer- und Beifahrersitz.



□ **Sportsitz** für Fahrer und Beifahrer (hier abgebildet mit auf Wunsch erhältlichem Leder Boston Schwarz), optimaler Seitenhalt durch stufenlose elektrische Sitzlehnenbreitenverstellung. Sitzlängsverstellung, Sitzhöhe, Lehnen- und Sitzneigung sowie Oberschenkelauflage sind manuell verstellbar.



□ **Sitzverstellung** für Fahrer- und Beifahrersitz mit elektrischer Sitzhöhen- und Lehnenverstellung sowie Längs- und Neigungsverstellung, inkl. Memory-Funktion für Fahrersitz und Außenspiegel (inkl. Bordsteinautomatik). Zwei individuelle Positionen für Fahrersitz- und Außenspiegeleinstellungen können gespeichert werden.



□ **Sitzheizung** für Fahrer- und Beifahrersitz (dreistufig), Sitzfläche und Rückenlehne, inkl. Seitenwangen, sind beheizbar und spenden bereits kurz nach Fahrtbeginn behagliche Wärme (abgebildet mit Klimaanlage).




□ **Lordosenstütze** für Fahrer- und Beifahrersitz, elektrisch in Höhe und Tiefe verstellbar, für eine ergonomisch einwandfreie Sitzposition und zur Unterstützung der Rückenmuskulatur.



■ **Kopfstützen**, mittlere klappbar (beim BMW 1er 3-Türer nur in Verbindung mit Fünfsitzigkeit).

□ **Kopfstützen, klappbar**. Alle Kopfstützen im Fond sind klappbar ausgeführt.



□ **Fünfsitzigkeit** steht im BMW 1er 3-Türer auf Wunsch zur Verfügung. Zum Ausstattungsumfang gehören drei Kopfstützen im Fond sowie 3-Punkt-Gurte für alle Sitzplätze mit innen liegendem Gurtschloss für die äußeren Sitzplätze (Serie für BMW 1er 5-Türer).



□ **Skisack** ermöglicht den sauberen und sicheren Transport von bis zu vier Paar Ski bei gleichzeitig bis zu vier Personen im Fahrzeug; wird der Skisack nicht benötigt, ist er platzsparend und nicht sichtbar verstaut.

■ Serienausstattung

□ Sonderausstattung



■ **Ablageschale hinten** zwischen den beiden Fondsitzen bietet eine zusätzliche Verstaumöglichkeit (nur für BMW 1er 3-Türer in Verbindung mit Viersitzigkeit).



■ **Kindersitzbefestigung ISOFIX hinten** an den beiden äußeren Sitzen im Fond zum sicheren Anbringen eines Kindersitzes mittels rastender Steckverbindungen sowie zusätzlicher Befestigungspunkte im oberen Bereich.

□ **Kindersitzbefestigung ISOFIX** für Beifahrersitz. Beifahrerairbag per Schlüssel abschaltbar.



□ **Glasdach**, elektrisch, mit Schiebe- und Hebefunktion sowie Komfortöffnung über die Fernbedienung.



□ **Gepäckraumtrennnetz** schützt davor, dass bei starkem Bremsen Gegenstände in den Fahrgastraum fallen. Das Trennnetz ist nur funktionsfähig bei umgeklappter Rücksitzlehne.



■ **Gepäckraum**, komplett mit Textil ausgekleidet und beleuchtet; mit einem Gummizug (links), sowie Verzurrösen (an der Ladekante innen) können Gegenstände sicher transportiert werden.



■ **Rücksitzbanklehne**, 60:40 teilbar. Umgeklappt ergibt sich ein nahezu ebener Laderaum.



□ **Innenspiegel**, automatisch abblendend, große Spiegelfläche; ab einem definierten Lichteinfall durch nachfolgende Fahrzeuge blendet der Spiegel automatisch ab.



■ **Personal Profile**: Mit dem Personal Profile werden je nach Ausstattung Ihre persönlichen Einstellungen, wie z. B. Temperatur und Luftverteilung der Klimaautomatik, Sitz- und Außenspiegelposition sowie Lautstärke und Klangeinstellungen Ihres Radios – abhängig von dem von Ihnen genutzten Schlüssel –, im Fahrzeug abgespeichert und beim Öffnen der Zentralverriegelung aktiviert.



□ **BMW Welt**: Die Fahrzeugübergabe gehört zu den schönsten Momenten eines jeden Autofahrers. Machen Sie aus diesem Moment einen unvergesslichen Tag – in der BMW Welt, dem Erlebnis- und Auslieferungszentrum in München. Bei einem Museumsbesuch, einer Werksführung oder im Technik-Atelier erleben Sie die Faszination BMW hautnah. Erfahren Sie mehr – unter www.bmw-welt.de

■ Serienausstattung

□ Sonderausstattung

BMW 130i: Sein stilvoller Charakter ist äußerlich an den 17 Zoll großen Leichtmetallrädern Sternspeiche 256 mit Notlaufeigenschaften erkennbar und zeigt sich auch an feinen Details wie den verchromten Nieren-Längsstäben und dem ebenfalls in Chrom gefassten Doppelabgasendrohr. Zur serienmäßigen Ausstattung im Interieur gehören Sport-Lederlenkrad und die spezielle Instrumententafel mit erweiterten Anzeigebereichen. Weitere Umfänge sind die Einstiegsleisten mit Chromeinlage vorn und hinten, Klimaanlage und der Stoff Network.



■ **Frontziergitter** ist beim 130i mit verchromten Nieren-Längsstäben und Chromeinfassung ausgeführt.



■ **Doppelabgasendrohr:** Die Abgasanlage mit zwei sportlichen Auspuffrohren in Mattchrom ist beim 130i serienmäßig.



■ **Instrumententafel** verfügt beim 130i über eine spezielle Skalierung mit erweiterten Anzeigebereichen sowie Öltemperaturanzeige.



□ **Schaltwippen am Lenkrad** für eine besonders dynamische Fahrweise (in Verbindung mit der 6-Gang Automatic Steptronic); erhältlich für das Sport-Lederlenkrad oder das M Lederlenkrad (hier abgebildet mit Interieurleisten in Aluminium Glaciersilber).

■ Serienausstattung □ Sonderausstattung — nicht lieferbar

Sicherheit	116i	118i	120i	130i	116d	118d	120d	123d
Airbags:								
– Fahrer- und Beifahrerairbag	■	■	■	■	■	■	■	■
– Kopfairbag vorn und hinten (Curtain) mit Splitterschutz	■	■	■	■	■	■	■	■
– Seitenairbag für Fahrer und Beifahrer, in Sitzlehnen integriert	■	■	■	■	■	■	■	■
Bremsen:								
– Scheibenbremsen hinten, für 118d, 120d, 123d und 130i innenbelüftet	■	■	■	■	■	■	■	■
– Scheibenbremsen vorn, innenbelüftet	■	■	■	■	■	■	■	■
Center-Lock-Schalter	■	■	■	■	■	■	■	■
Dynamische Stabilitäts Control (DSC, inkl. ABS, CBC und DTC)	■	■	■	–	■	■	■	■
Dynamische Stabilitäts Control (DSC) mit Zusatzfunktionen	–	–	–	■	–	–	–	–
Kindersitzbefestigung ISOFIX hinten	■	■	■	■	■	■	■	■
Kindersitzbefestigung ISOFIX vorn	□	□	□	□	□	□	□	□
Kopfstützen vorn	■	■	■	■	■	■	■	■
Sicherheitsgurte:								
– Automatik-Sicherheitsgurte vorn mit Gurtstrammer und Gurtkraftbegrenzer	■	■	■	■	■	■	■	■
– Ergonomisches Gurtsystem im Fond mit 3-Punkt-Gurten für alle Sitzplätze	■	■	■	■	■	■	■	■
Sicherheitskarosserie:								
– Integrierter Seitenaufprallschutz in den Türen	■	■	■	■	■	■	■	■
– Stoßfängersystem mit Stahl-Prallelementen vorn und hinten, bis 4 km/h reversibel, Verformungselemente vorn und hinten bis 15 km/h ausgelegt	■	■	■	■	■	■	■	■
Zentralverriegelung mit elektronischer Wegfahrsperre (EWS), Crash-Sensor; Tankklappe integriert in Zentralverriegelung	■	■	■	■	■	■	■	■
Zweistufige Bremsleuchten	■	■	■	■	■	■	■	■

Außendesign	116i	118i	120i	130i	116d	118d	120d	123d
Anhängerkupplung mit abnehmbarem Kugelkopf, inkl. Anhänger-Stabilitätskontrolle	□	□	□	□	□	□	□	□
Auspuffendrohr mit Chromblende (123d schwarz verchromt; 130i mit Doppelendrohr)	–	–	■	■	–	–	■	■
Außenspiegel in Wagenfarbe, elektrisch verstellbar, auf der Fahrerseite asphärisch (für 130i und 123d beheizt)	■	■	■	■	■	■	■	■
Blinkleuchten, weiß	■	■	■	■	■	■	■	■
Chrome Line Exterieur, nur erhältlich für BMW 1er 3-Türer	□	□	□	■	□	□	□	■
Exterieurumfänge in Wagenfarbe (Dach- und Stoßleisten)	□	□	■	■	□	□	■	■
Heckklappe mit Emblemбетätigung	■	■	■	■	■	■	■	■
Heckscheibenwischer	■	■	■	■	■	■	■	■
Metallic-Lackierung	□	□	□	□	□	□	□	□
Nieren-Längsstäbe in Chrom	–	–	–	■	–	–	–	–
Shadow Line, hochglänzend	□	□	□	□ ¹	□	□	□	□ ¹
Stoßfänger und Bügeltürgriffe in Wagenfarbe	■	■	■	■	■	■	■	■

Ausstattungs Pakete	116i	118i	120i	130i	116d	118d	120d	123d
Ablagenpaket mit Ablagefach oben in Instrumententafel (nicht in Verbindung mit Navigationssystem), Netzen an Sitzlehnen vorn, Getränkehalter, 12-V-Steckdose, Ablagenetz im Gepäckraum rechts, zwei Spannbändern am Gepäckraumboden und zwei verklappbaren Verzurrösen	□	□	□	□	□	□	□	□
Advantage Paket	□	□	□	□	□	□	□	□
Außenspiegelpaket, inkl. Anklappfunktion, Außenspiegel beheizt, Spiegel-Memory und Bordsteinautomatik	□	□	□	□	□	□	□	□
Comfort Paket	□	□	□	□	□	□	□	□
Dynamic Paket	□	□	□	□	□	□	□	□
Innovationspaket	□	□	□	□	□	□	□	□
M Sportpaket mit Sportfahrwerk (auch erhältlich mit Serienfahrwerk)	□	□	□	□	□	□	□	□

¹ Serie für 130i und 123d 5-Türer.

■ Serienausstattung □ Sonderausstattung – nicht lieferbar

Räder	116i	118i	120i	130i	116d	118d	120d	123d
Räder:								
–Stahlräder mit Radvollblende, 6,5 J x 16 Zoll, Bereifung 195/55 R 16	■	■	–	–	■	■	–	–
–Stahlräder mit Radvollblende, 7 J x 16 Zoll, Bereifung 205/55 R 16	–	–	■	–	–	–	■	–
–Leichtmetallräder V-Speiche 229, 7 J x 16 Zoll, Bereifung 205/55 R 16 (für 116i, 118i, 116d, 118d 6,5 J x 16 Zoll, Bereifung 195/55 R 16)	□	□	□	–	□	□	□	–
–Leichtmetallräder Doppelspeiche 222, 7 J x 16 Zoll, Bereifung 205/55 R 16	□	□	□	–	□	□	□	–
–Leichtmetallräder V-Speiche 360, 7 J x 16 Zoll, Bereifung 205/55 R 16	□	□	□	–	□	□	□	–
–Leichtmetallräder Sternspeiche 256, 7 J x 17 Zoll, Bereifung 205/50 R 17 ²	□	□	□	■	□	□	□	□
–Leichtmetallräder V-Speiche 141, 7 J x 17 Zoll, Bereifung 205/50 R 17 ²	□	□	□	□	□	□	□	■
–Leichtmetallräder Sternspeiche 142 mit Mischbereifung, vorn 7 J x 17 Zoll mit Bereifung 205/50 R 17, hinten 7,5 J x 17 Zoll mit Bereifung 225/45 R 17 ²	□	□	□	□	□	□	□	□
–Leichtmetallräder V-Speiche 217 mit Mischbereifung, vorn 7,5 J x 18 Zoll mit Bereifung 215/40 R 18, hinten 8,5 J x 18 Zoll mit Bereifung 245/35 R 18 ²	□	□	□	□	□	□	□	□
Räder mit BMW Mobility-Set	■	■	■	–	■	■	■	–
Reifen Pannen Anzeige (RPA)	■	■	■	■	■	■	■	■

Innenraumdesign	116i	118i	120i	130i	116d	118d	120d	123d
Dachhimmel Anthrazit	□	□	□	□	□	□	□	□
Einsteigsleisten mit Chromeinlage	–	–	–	■	–	–	–	■
Instrumententafel mit Rundinstrumenten für Geschwindigkeit und Drehzahl sowie Anzeigen für Kraftstofffüllstand und Bordcomputer	■	■	■	■	■	■	■	■
Interieurleisten:								
– Silber	■	■	–	–	■	■	–	–
– Satinsilber matt	□	□	■	■	□	□	■	■
– Kaschmirsilber	□	□	□	□	□	□	□	□
– Aluminium Akzentschliff	□	□	□	□	□	□	□	□
– Schwarz, hochglänzend	□	□	□	□	□	□	□	□
– Edelholzausführung Nussbaum hell	□	□	□	□	□	□	□	□
– Edelholzausführung Pappel/Maser grau	□	□	□	□	□	□	□	□
Polsterung:								
– Stoff Elektra ³	■	■	■	–	■	■	■	–
– Stoff Network	□	□	□	■	□	□	□	■
– Polster Pearlpoint mit Stoff/Leder ⁴	□	□	□	□	□	□	□	□
– Leder Boston	□	□	□	□	□	□	□	□

Triebwerk und Technik	116i	118i	120i	130i	116d	118d	120d	123d
4-Zylinder-Reihenbenzinmotor mit 4-Ventil-Technik	■	■	■	–	–	–	–	–
6-Zylinder-Reihenbenzinmotor mit 4-Ventil-Technik	–	–	–	■	–	–	–	–
4-Zylinder-Reihendieselmotor mit 4-Ventil-Technik	–	–	–	–	■	■	■	■
6-Gang Schaltgetriebe	■	■	■	■	■	■	■	■
6-Gang Automatic Getriebe Steptronic	□	□	□	□	–	□	□	□
6-Gang Automatic Getriebe Steptronic mit Schaltwippen am Lenkrad und sportlicher Abstimmung	–	–	–	□	–	–	–	□
Abgasnorm: EU5 (116 d: EU4)	■	■	■	■	■	■	■	■
Aktivlenkung , inkl. Servotronic	–	–	□	□	–	–	□	□
Auto Start Stop Funktion , nur in Verbindung mit 6-Gang-Schaltgetriebe	■	■	■	–	■	■	■	■
BMW Twin Power Turbo 4-Zylinder-Reihendieselmotor mit 4-Ventil-Technik	–	–	–	–	–	–	–	■
Bremsenergierückgewinnung	■	■	■	■	■	■	■	■
Common Rail-Technik	–	–	–	–	■	■	■	■
Dieselpartikelfilter	–	–	–	–	■	■	■	■

² Reifen mit Notlaufeigenschaften.

³ Nicht in Verbindung mit Sportsitzen.

⁴ Nur in Verbindung mit Sportsitzen.

Gewicht		116i	118i	120i	130i	116d	118d	120d	123d
Leergewicht EU ¹	kg	1350 [1375]	1350 [1375]	1375 [1395]	1460 [1485]	1380	1395 [1420]	1450 [1450]	1495
Leergewicht EU ¹ (3-Türer)	kg	1340 [1365]	1340 [1365]	1365 [1385]	1450 [1475]	1370	1385 [1410]	1440 [1440]	1485
Zulässiges Gesamtgewicht	kg	1775 [1800]	1775 [1800]	1800 [1820]	1885 [1910]	1830	1830 [1855]	1875 [1880]	1920
Zulässiges Gesamtgewicht (3-Türer)	kg	1755 [1780]	1765 [1790]	1790 [1810]	1875 [1900]	1820	1820 [1845]	1865 [1870]	1910
Zuladung	kg	500	500	500	500	525	510	500	500
Zuladung 3-Türer	kg	490	500	500	500	525	510	500	500
Zulässige Achslast vorn/hinten	kg	855/1020	855/1020	875/1020	920/1045	885/1040	885/1040	905/1050	920/1060
Zulässige Dachlast	kg	75	75	75	75	75	75	75	75
Zulässige ungebremste Anhängelast ²	kg	650	670	680	725	680	690	720	740
Zulässige gebremste Anhängelast bis max. 12% Steigung ²	kg	1200	1200	1200	1200	1200	1200	1200	1200
Zulässige gebremste Anhängelast bis max. 8% Steigung ²	kg	1200	1200	1200	1200	1200	1200	1200	1200
Zulässige Stützlast	kg	75	75	75	75	75	75	75	75

Motor^{3,4}		116i	118i	120i	130i	116d	118d	120d	123d
Zylinder/Ventile		4/4	4/4	4/4	6/4	4/4	4/4	4/4	4/4
Hubraum	cm ³	1995	1995	1995	2996	1995	1995	1995	1995
Hub/Bohrung	mm	90,0/84,0	90,0/84,0	90,0/84,0	88,0/85,0	90,0/84,0	90,0/84,0	90,0/84,0	90,0/84,0
Nennleistung/ Nenndrehzahl	kW/1/min	90/6000	105/6000	125/6700	190/6600	85/4000	105/4000	130/4000	150/4400
	(PS/1/min)	(122/6000)	(143/6000)	(170/6700)	(258/6600)	(115/4000)	(143/4000)	(177/4000)	(204/4400)
Max. Drehmoment/Drehzahl	Nm/1/min	185/ 3000–4250	190/4250	210/4250	310/ 2600–3000	260/ 1750–2500	300/ 1750–2500	350/ 1750–3000	400/ 2000–2250
Verdichtung	:1	12,0	12,0	12,0	10,7	16,0	16,0	16,0	16,0

Getriebe		116i	118i	120i	130i	116d	118d	120d	123d
Seriengeräteübersetzung	I/II:1	4,32/2,46	4,32/2,46	4,32/2,46	4,35/2,50	4,0/2,11	4,0/2,11	5,14/2,83	5,08/2,80
	III/IV:1	1,66/1,23	1,66/1,23	1,66/1,23	1,67/1,23	1,38/1,0	1,38/1,0	1,80/1,26	1,78/1,26
	V/VI/R:1	1,0/0,85/3,94	1,0/0,85/3,94	1,0/0,85/3,94	1,0/0,85/3,93	0,78/0,65/3,19	0,78/0,65/3,19	1,0/0,83/4,64	1,0/0,84/4,61
Hinterachsübersetzung	:1	3,39	3,39	3,73	3,46	3,07	3,07	2,56	2,81

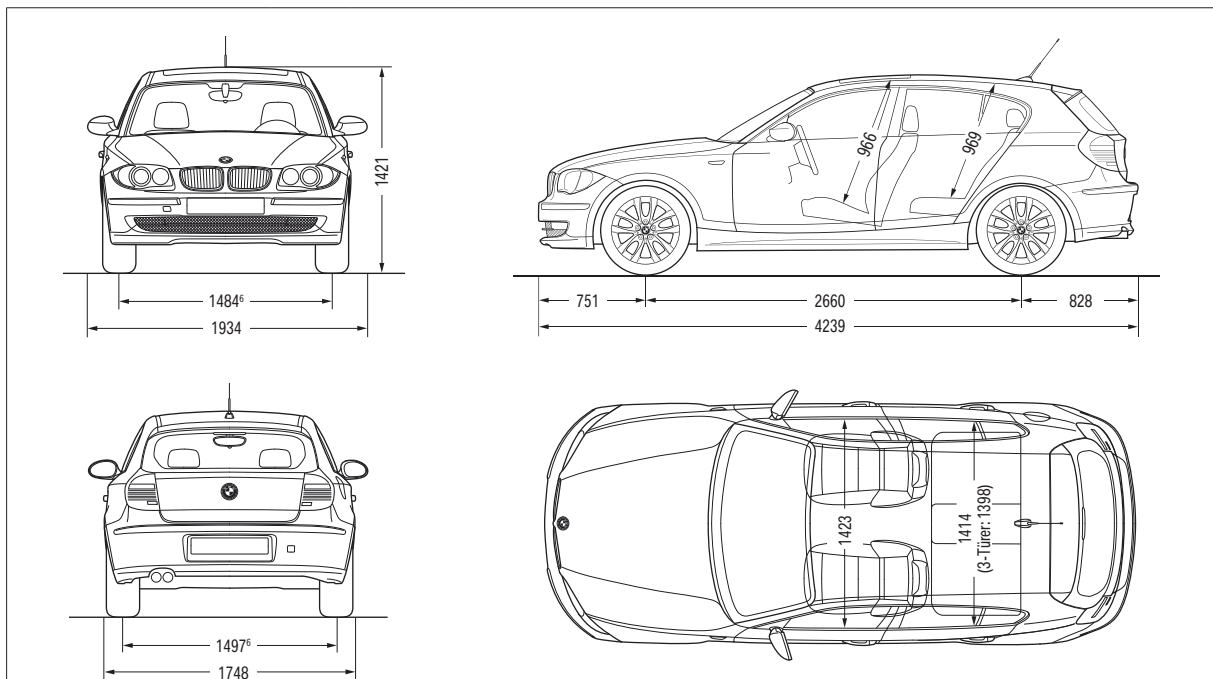
Fahrleistung		116i	118i	120i	130i	116d	118d	120d	123d
Höchstgeschwindigkeit	km/h	204 [202]	210 [210]	224 [222]	250 ⁵ [250] ⁵	200	210 [210]	228 [226]	238 [236]
Beschleunigung 0–100 km/h	s	9,9 [10,8]	8,8 [9,3]	7,8 [8,4]	6,1 [6,3]	10,3	9,0 [9,1]	7,6 [7,8]	7,0 [7,1]
Beschleunigung 0–100 km/h (3-Türer)	s	9,8 [10,7]	8,7 [9,2]	7,7 [8,3]	6,0 [6,2]	10,2	8,9 [9,0]	7,5 [7,7]	6,9 [7,0]
Elastizität 80–120 km/h im IV./V. Gang (mit Seriengeräte)	s	9,2/11,8	9,0/11,6	7,5/9,6	5,7/7,0	8,6/11,7	7,7/10,1	6,4/8,0	5,5/6,6
Elastizität 80–120 km/h im IV./V. Gang (mit Seriengeräte) (3-Türer)	s	9,1/11,7	8,9/11,5	7,4/9,5	5,6/6,9	8,5/11,6	7,6/10,0	6,3/7,9	5,4/6,5

Verbrauch^{3,4}		116i	118i	120i	130i	116d	118d	120d	123d
Innerorts	l/100 km	7,9 [8,7]	7,9 [8,7]	8,6 [8,9]	12,4 [12,5]	5,3	5,4 [6,9]	6,1 [7,2]	6,5 [7,3]
Außerorts	l/100 km	5,1 [5,4]	5,1 [5,4]	5,4 [5,3]	6,3 [6,2]	3,9	4,0 [4,5]	4,1 [4,4]	4,4 [4,6]
Kombiniert	l/100 km	6,1 [6,6]	6,1 [6,6]	6,6 [6,6]	8,5 [8,5]	4,4	4,5 [5,4]	4,8 [5,4]	5,2 [5,6]
CO ₂ -Emission	g/km	143 [154]	143 [154]	153 [155]	199 [199]	118	119 [144]	128 [144]	138 [148]
Tankinhalt, ca.	l	53	53	53	53	51	51	51	51

Die Erläuterung der Fußnoten finden Sie auf der folgenden Seite.

Räder	116i	118i	120i	130i	116d	118d	120d	123d
Reifendimension	195/55 R 16 H	195/55 R 16 H	205/55 R 16 V	205/50 R 17 W	195/55 R 16 H	195/55 R 16 H	205/55 R 16 V	205/50 R 17 W
Raddimension	6,5 J x 16	6,5 J x 16	7 J x 16	7 J x 17	6,5 J x 16	6,5 J x 16	7 J x 16	7 J x 17
Material	Stahl	Stahl	Stahl	Leichtmetall	Stahl	Stahl	Stahl	Leichtmetall

Elektrik	116i	118i	120i	130i	116d	118d	120d	123d
Batteriekapazität	Ah 80 [70]	80 [70]	80 [70]	70	80	80	80	80
Lichtmaschinenleistung	A 180	180	180	180	180	180	180	180
	W 2520	2520	2520	2520	2520	2520	2520	2520



Alle Maßangaben der technischen Zeichnungen in Millimeter (hier gezeigt am BMW 1er 5-Türer). Gepäckraumvolumen ca. 330–1.150 Liter.

- ¹ Im angegebenen Wert sind 90 % Tankfüllung sowie 68 kg für den Fahrer und 7 kg für Gepäck berücksichtigt. Das Leergewicht gilt für Fahrzeuge in serienmäßiger Ausstattung. Sonderausstattungen erhöhen diesen Wert.
- ² Das tatsächliche Gesamtgewicht des Anhängers darf die maximal zulässige Anhängelast plus maximal zulässige Stützlast nicht übersteigen.
- ³ BMW empfiehlt die Verwendung von Superbenzin bleifrei 95 ROZ. Kraftstoffqualitäten bleifrei 91 ROZ und höher mit einem maximalen Ethanol-Anteil von 10 % (E10) sind zulässig. Angaben zu Leistung und Verbrauch beziehen sich auf Betrieb mit ROZ 98 Kraftstoff.

- ⁴ Die Motoren im BMW 1er erfüllen die EU5-Norm (116d: EU4). Als Basis für die Verbrauchsermittlung gilt der ECE-Fahrzyklus. Dieser setzt sich aus ca. einem Drittel Stadtfahrt und zwei Dritteln Überlandfahrt (gemessen an der Wegstrecke) zusammen. Zusätzlich zum Verbrauch wird die CO₂-Emission gemessen.
 - ⁵ Elektronisch abgeregelt.
 - ⁶ Spurweite 120i und 120d vorn 1.480 mm, hinten 1.493 mm, 130i und 123d vorn 1.474 mm und hinten 1.487 mm.
- Werte in [] gelten für Fahrzeuge mit 6-Gang Automatic Getriebe Steptronic.

BMW Recycling.

Ihr BMW ist ein Produkt, das Bestandteil eines umfassenden Recyclingkonzepts ist. Was heißt das konkret? Bereits in der Entwicklungsphase eines BMW werden Recyclinganforderungen berücksichtigt. Ein Beispiel dafür ist die Auswahl von Materialien – sie werden so ausgewählt, dass sie ressourcenschonend und umweltverträglich verwertbar sind. Jeder BMW wird so konstruiert, dass er sich nach seinem Autoleben problemlos und wirtschaftlich verwerten lässt. Das Wissen darüber sammeln wir seit 1994 in dem in seiner Form einzigartigen BMW Recycling- und Demontagezentrum (RDZ) bei München. Die BMW Group baut europaweit flächendeckende Rücknahme- und Verwertungsstrukturen auf und setzt dabei, typisch für BMW, hohe Qualitäts- und Umweltstandards. Zur Rückgabe Ihres Altfahrzeugs wenden Sie sich bitte an Ihren BMW Vertragshändler oder Ihre Niederlassung. Dort hilft man Ihnen gern weiter.

Dieser Katalog gibt Modelle, Ausstattungsumfänge und Konfigurationsmöglichkeiten (Serienausstattung und Sonderausstattung) der von der BMW AG für den deutschen Markt gelieferten Fahrzeuge wieder. In anderen Mitgliedsstaaten der Europäischen Union können sich Abweichungen von den in diesem Prospekt beschriebenen Ausstattungsumfängen und Konfigurationsmöglichkeiten in Bezug auf Serien- und Sonderausstattungen der einzelnen Modelle ergeben. Bitte informieren Sie sich bei Ihrem BMW Vertragshändler oder Ihrer Niederlassung vor Ort über die angebotenen unterschiedlichen Länderversionen. Änderungen von Konstruktionen und Ausstattungen vorbehalten.

© BMW AG, München/Deutschland. Nachdruck, auch auszugsweise, nur mit schriftlicher Genehmigung von BMW AG, München.

Mehr über BMW

www.bmw.de



Freude am Fahren