

BMW 1er 5-Türer



Freude am Fahren



# DER NEUE BMW 1er.

ALLES EINE FRAGE DES CHARAKTERS.

**BMW EfficientDynamics**  
Weniger Verbrauch. Mehr Fahrfreude.



Freddie Lund, 27 Jahre.



## Editorial

# NEUE IMPULSE FÜR DIE STADT.

Die Stadt lebt von Vielfalt, von unterschiedlichen Kulturen und Lebensstilen, vom Mut zum Neuen und auch von ausgefallenen Ideen. Es ist diese Energie, die alles in Bewegung hält – und die Designer und Entwickler des neuen BMW 1er inspiriert hat.

Dynamische Linien, kompakte Bauweise – sein charakteristisches Design symbolisiert den Vorwärtsdrang einer Metropole. Mit außergewöhnlicher Effizienz und einzigartigem Fahrspaß setzen die Technologien des neuen BMW 1er Trends. Doch vor allem seine Individualität macht ihn zum Symbol für das urbane Lebensgefühl.

Der neue BMW 1er ist modern, extrovertiert, sportlich und selbstbewusst. Auch auf den belebtesten Straßen ist er ein echter Blickfang. Ein Fahrzeug mit eigener Persönlichkeit, das überall Akzente setzt und bestens zu Charakteren passt, die sich auch selbst von der Masse abheben. Zum Beispiel zu Adam und Freddie Lund. Die beiden Brüder verkörpern genau diese Individualität. Sie sind sich in vielem ähnlich, haben aber dennoch unterschiedliche Lebensentwürfe. Beide fahren den neuen BMW 1er, aber jeder hat für sich eine ganz eigenständige Ausstattung gewählt. Adam hat sich für die Sport Line entschieden und sie nach seinem Geschmack gestaltet, Freddie bevorzugt die Urban Line. Diese beiden individualisierbaren Lines, die erstmals im neuen BMW 1er zur Verfügung stehen, unterstreichen den facettenreichen Charakter dieses Fahrzeuges.

Mehr über den neuen BMW 1er erfahren Sie unter [www.bmw.de/1er\\_5tuerer](http://www.bmw.de/1er_5tuerer)  
Adam und Freddie Lund lernen Sie unter [www.bmw.de/1er\\_5tuerer/kampagne](http://www.bmw.de/1er_5tuerer/kampagne) näher kennen.

---

### Ausstattung des vorgestellten Modells: BMW 118i mit Sport Line.

Motor: BMW TwinPower Turbo  
Vierzylinder-Benzinmotor  
Leistung: 125 kW (170 PS)

Felge: 17" LM-Räder Sternspeiche 379,  
Orbitgrau, hochglanzgedreht  
Außenfarbe: Karmesinrot

Polsterung: Stoff Track Anthrazit/Akzent Rot  
Interieurleiste: Schwarz, hochglänzend/Akzentleiste  
Korallrot, matt

---

### Ausstattung des vorgestellten Modells: BMW 118d mit Urban Line.

Motor: BMW TwinPower Turbo  
Vierzylinder-Dieselmotor  
Leistung: 105 kW (143 PS)

Felge: 17" LM-Räder V-Speiche 412,  
Weiß, hochglanzgedreht  
Außenfarbe: Midnight Blue metallic

Polsterung: Stoff-Lederkombination Metro  
Silber/Perlgrau  
Interieurleiste: Acrylglas Weiß/Akzentleiste  
Oxid Silber, matt

---

Informationen zu Kraftstoffverbrauch und CO<sub>2</sub>-Emission: S. 27.

---

Adam Lund, 32 Jahre.



## TAGE IN RUNDEN ZÄHLEN.

### DER NEUE BMW 1er MIT DER SPORT LINE.

Für sein Unternehmen, das auf den Handel mit italienischem Marmor spezialisiert ist, pendelt Adam Lund regelmäßig zwischen London und Italien. Und auch in seiner Freizeit ist der sportbegeisterte 32-Jährige ständig in Bewegung. Ganz seinem dynamischen Lebensstil entsprechend hat sich Adam für den neuen BMW 1er mit der auf Wunsch erhältlichen Sport Line entschieden – in der Außenfarbe Karmesinrot, mit hochglanzgedrehten 17" Leichtmetallrädern und schwarzen Spiegelkappen.


Diese Details machen den neuen BMW 1er zum idealen Fahrzeug für Adam Lund, sei es für die Fahrt in die Stadt, zum Rugbytraining oder zu einem Beratungsgespräch.

➔ [www.bmw.de/1er\\_5tuerer/lines](http://www.bmw.de/1er_5tuerer/lines)



### Die Sport Line.

Charakteristisch für die Sport Line sind im Exterieur Elemente in Hochglanz Schwarz: z. B. die **Lufteinlässe [01]**, die wahlweise erhältlichen **Außenspiegelkappen [02]** oder die **Doppelnieren [03]** mit breiten Nierenstäben. Im Innenraum prägen rote Details das Bild, z. B. die rote **Chrono-Skalierung [04]** im Tacho und rote Kontrastnähte am Sport-Lederlenkrad. Nähere Informationen zum Ausstattungsumfang der Sport Line erhalten Sie auf den Seiten 18/19.



### Die Urban Line.

Typisch für die auf Wunsch erhältliche Urban Line sind Elemente in Weiß: z. B. die **weiße Niere [01]** mit Chromfront, die optionalen **17" Leichtmetallräder in Weiß [03]** mit hochglanzgedrehten Kanten und die wahlweise erhältlichen **weißen Spiegelkappen**. Den Innenraum prägen neuartige **Interieurleisten aus Acrylglas [02]**, eine moderne **Stoff-Lederpolsterung [04]** sowie die in Blau oder Weiß variiere Innenbeleuchtung. Nähere Informationen zum Ausstattungsumfang der Urban Line erhalten Sie auf den Seiten 20/21.



## DEN EIGENEN STIL AUF DIE STRASSE BRINGEN.

### DER NEUE BMW 1er MIT DER URBAN LINE.

Freddie Lund ist als Model in allen Metropolen der Welt unterwegs. Und auch zu Hause in London liebt und lebt er das kreative Umfeld einer Großstadt, die sich immer wieder neu erfindet. Im neuen BMW 1er mit der Urban Line hat er sein ideales Fahrzeug gefunden – für die Fahrt durch das Nachtleben Sohos, zur Schauspielschule oder zum Geschichtsstudium an der University of Leeds. So abwechslungsreich wie Freddie Lunds Alltag ist auch das Design der Urban Line.

Die Ausstattung seiner Wahl: die Lackierung in Midnight Blue metallic und die exklusiv in der Urban Line erhältlichen hochglanzgedrehten 17" Leichtmetallräder in Weiß. Die ungewöhnlichen Designelemente und die innovativen Materialien lassen den neuen BMW 1er aus der Masse herausstechen und bringen so Freddie's modernen Lebensstil perfekt zum Ausdruck.

➔ [www.bmw.de/1er\\_5tuerer/lines](http://www.bmw.de/1er_5tuerer/lines)

## DER KILOMETERSAMMLER.

### WIE SIE SPIELEND DEN VERBRAUCH SENKEN.

Die Grundidee von BMW EfficientDynamics ist einfach: Verbrauch und CO<sub>2</sub>-Emissionen senken, die Fahrfreude steigern. Erreicht werden diese Ziele mit einem Technologiepaket, das nun um eine Innovation reicher ist: Der ECO PRO Modus gibt dem Fahrer Feedback sowie Empfehlungen für sein Fahrverhalten und motiviert ihn zum effizienten Fahren. So zeigt die im Bordcomputer integrierte Bonusreichweite an, wie viele Kilometer man durch sein Fahrverhalten gewonnen hat. In Verbindung mit der erweiterten Instrumentenkombination befindet sich im Drehzahlmesser eine EfficientDynamics-Anzeige. Sie bildet beispielsweise den Spielraum des Gaspedals für verbrauchsarmes Beschleunigen ab. Innovationen, die den neuen BMW 1er spielerisch zum effizientesten Fahrzeug seiner Klasse machen. Und die deshalb perfekt zur Philosophie von BMW EfficientDynamics passen: Fahrfreude ohne Kompromisse.

➔ [www.bmw.de/1er\\_5tuerer/effizienz](http://www.bmw.de/1er_5tuerer/effizienz)

#### BMW EfficientDynamics im neuen BMW 1er.

Zu diesem Technologiepaket gehören unter anderem die sparsamen BMW TwinPower Turbo Vierzylinder-Motoren sowie die Auto Start Stop Funktion, jetzt auch in Verbindung mit dem neuen 8-Gang Automatic Getriebe Steptronic (optional). Ein besonderes Highlight ist der Fahrerlebnisschalter mit dem neuen ECO PRO Modus. Er ermöglicht eine Verbrauchsreduktion von bis zu 20 Prozent<sup>1</sup> und bietet die Modi Sport+, Sport und Comfort.

<sup>1</sup> Abhängig vom individuellen Fahrverhalten, ermittelt in BMW interner Verbrauchsstudie.



**BMW EfficientDynamics**  
Weniger Verbrauch. Mehr Fahrfreude.



## UNTERWEGS DURCH DIE LEBENSADERN DER STADT.

### EINE FAHRT MIT DEM KLASSENBESTEN IN DYNAMIK UND AGILITÄT.

Seine kraftvollen Turbomotoren sind bereit für den Druck auf den Startknopf. Das neue Fahrwerk vereint Dynamik und Komfort – noch nie war sportliches Fahren so entspannend. Der Hinterradantrieb und die 50:50-Gewichtsverteilung sorgen nicht nur in jeder Kurve für die BMW typische Agilität. Zusätzlich lässt sich dieses Fahrerlebnis auf Wunsch noch mit der variablen Sportlenkung steigern. Doch die Dynamik des neuen BMW 1er beeindruckt in jedem Fall – nicht nur den Fahrer, sondern auch die vielen Augenpaare, die ihm begeistert folgen.

#### **Variable Sportlenkung.**

Die variable Lenkgetriebeübersetzung sorgt für optimiertes Handling, noch bessere Spurtreue auf langen Geraden und reduzierten Lenkaufwand, z. B. beim Parken.

#### **Adaptives Fahrwerk.<sup>2</sup>**

Dieses optionale Fahrwerk ist um 10 mm tiefergelegt und steht für hohen Fahrkomfort, gesteigerte Agilität und präzises Fahrverhalten. Per Knopfdruck sorgt der Modus Sport für eine noch straffere Fahrwerksabstimmung.

<sup>2</sup> Voraussichtlich erhältlich ab 11/2011.



**BMW ConnectedDrive\***  
Vernetzt mit Ihrer Welt.

## **IHRE PERSÖNLICHE UNABHÄNGIGKEITSERKLÄRUNG.**

### **BMW CONNECTED DRIVE – KOMFORT, INFOTAINMENT UND SICHERHEIT.**

Facebook, Google, Internetradio – all das ist längst Teil unseres Lebens geworden. Umso wichtiger, dass das Internet nun auch dort genutzt werden kann, wo wir uns nahezu täglich aufhalten: im Fahrzeug. Dank BMW ConnectedDrive ist der neue BMW 1er auf Wunsch nicht nur überall online, durch das frei stehende Control Display und seine übersichtliche Menüführung sind viele Informationen zudem jederzeit schnell und einfach abrufbar. Das bietet unzählige Möglichkeiten für den gesamten Infotainmentbereich, aber auch für Komfort und Sicherheit. Von Staumeldungen in

Echtzeit bis hin zur Auffahrwarnung überzeugt der neue BMW 1er mit vielen Innovationen – in der virtuellen und in der realen Welt.

➔ [www.bmw.de/1er\\_5tuerer/connectivity](http://www.bmw.de/1er_5tuerer/connectivity)

\* Bitte um Berücksichtigung der länderspezifischen Dienstumfangs.



### BMW ConnectedDrive.

Der neue BMW 1er bietet eine Reihe innovativer Sonderausstattungen: Die **Real-Time Traffic Information<sup>1</sup> (RTTI) [01]** meldet mithilfe von Internet- und Mobilfunkdaten präzise wie nie zuvor und in Echtzeit die aktuellste Verkehrslage. Für mehr Sicherheit und Komfort sorgt die Speed Limit Info, die Tempolimits zuverlässig erkennt und auch eine **Überholverbotsanzeige [02]** beinhaltet. Über die Funktion **Apps [03]** können Sie zudem unterwegs Ihre sozialen Netzwerke pflegen, Internetradio hören oder Ihr iPhone als Fernbedienung nutzen. Und mit dem **BMW PlugIn [04]** können Sie aktuelle und zukünftige Funktionen Ihres iPod oder iPhone nutzen (ab iOS 4). Dazu überträgt es die vertraute Menüoberfläche der Geräte auf das Control Display Ihres BMW. Mit dem **BMW Assist Notruf<sup>2</sup>** gewinnen Sie im Falle eines Unfalls wertvolle Zeit, da er selbstständig einen Notruf absetzt und die Fahrzeugposition sendet.

<sup>1</sup> In der Schweiz und in Österreich nicht verfügbar.

<sup>2</sup> In der Schweiz nicht verfügbar.



Urban Line




Urban Line

## KREATIVER FREIRAUM.

### INDIVIDUELL UND INTUITIV BEDIENBAR – DAS INTERIEUR DES NEUEN BMW 1er.

Die Designer des neuen BMW 1er hatten vor allem einen Anspruch: Dieses Fahrzeug soll so individuell wie seine Besitzer sein. Dementsprechend bietet es unzählige Kombinationsmöglichkeiten für die persönliche Wunschausstattung. Nur eines ist unveränderbar – im Mittelpunkt stehen immer die Bedürfnisse des Fahrers. Ergonomisch und intuitiv angeordnete Bedienelemente, deutlich verbesserte Rundumsicht, großes und variables Raumangebot. So wirkt der gesamte Innenraum leichter und offener. Verstärkt wird dieser Charakter noch durch das moderne Interieur. Es lässt

viel Freiheit bei der Farb- und Materialauswahl und überzeugt mit hochwertiger Verarbeitung. Das abwechslungsreiche und dynamische Design schafft ein ganz besonderes Raumerlebnis. So wirkt der Innenraum außergewöhnlich und spannend – wie das gesamte Konzept des neuen BMW 1er.



Sport Line

**Control Display.** Der hochauflösende frei stehende Monitor im Flatscreen-Design (in Verbindung mit Radio Professional oder Navigationssystem) überzeugt durch seine Größe und die optimale Position im Blickfeld des Fahrers.

**Variabilität.** Für mehr Flexibilität: Die Rückenlehne ist optional im Verhältnis 40:20:40 teilbar – für vier vollwertige Sitzplätze auch bei umgeklappter Mittellehne. Großzügige Ablagemöglichkeiten z. B. in den Türtaschen und zwei Getränkehalter steigern den Komfort.

**Harman Kardon Sound System.** Wenn Sie sich für das Harman Kardon Sound System entschieden haben, vermitteln zwölf Hochleistungslautsprecher die Atmosphäre eines Livekonzerts.

# EFFIZIENZ, SELBST BESTIMMT.



**BMW EfficientDynamics.** Steht für das umfangreichste Technologiepaket in Serie zur Senkung von Verbrauch und Emissionen – bei gleichzeitiger Steigerung der Fahrdynamik. Dazu verfügt jeder BMW 1er 5-Türer über die neueste Generation von Vierzylinder-Motoren mit BMW TwinPower Turbo Technologie (Benzindirekteinspritzung High Precision Injection und Valvetronic für Benziner, Common Rail für Diesel), ECO PRO Modus, Auto Start Stop Funktion, Schaltpunktanzeige und Bremsenergie-rückgewinnung.



**8-Gang Automatic Getriebe Steptronic.** Die besonders feine Gangabstufung des auf Wunsch erhältlichen neuen 8-Gang Automatic Getriebes ermöglicht eine bessere Ausnutzung des optimalen Drehzahlbereichs. In Verbindung mit der Auto Start Stop Funktion sorgt es für einen bemerkenswert niedrigen Verbrauch und erhöht zugleich den Schaltkomfort. Als Bestes und Einziges seiner Klasse mit acht Gängen bietet es mehr Fahrkomfort bei deutlich verringertem Verbrauch und weniger Emissionen.



**BMW 120d.** Laufruhe und Drehmomentstärke kennzeichnen den Vierzylinder-Diesel mit 135 kW (184 PS)<sup>1</sup> Leistung und dem beachtlichen Drehmoment von 380 Nm. Damit erreicht das Fahrzeug in nur 7,2 s aus dem Stand die 100-km/h-Marke und eine Höchstgeschwindigkeit von 228 km/h. Besonders effizient: der niedrige Durchschnittsverbrauch von 4,5–4,6 Litern auf 100 km.<sup>1</sup>

**BMW 118d.** Dieser Motor entfaltet seine 105 kW (143 PS)<sup>1</sup> Leistung und ein max. Drehmoment von 320 Nm elastisch, kraftvoll und mit vibrationsarmem Lauf. Damit beschleunigt der BMW in 8,9 s von 0 auf 100 km/h und erreicht 212 km/h Höchstgeschwindigkeit. Durchschnittsverbrauch: 4,4–4,5 Liter auf 100 km.<sup>1</sup>

**BMW 116d.** 85 kW (116 PS)<sup>1</sup> Leistung ermöglichen ein spontanes Beschleunigen des BMW in 10,3 s von 0 auf 100 km/h und eine Höchstgeschwindigkeit von 200 km/h mit ruhigem Lauf. Das max. Drehmoment beträgt 260 Nm, der durchschnittliche Verbrauch nur 4,3–4,5 Liter pro 100 km.<sup>1</sup>

**BMW 118i.** Der Vierzylinder mit vollvariabler Ventilsteuerung Valvetronic, Doppel-VANOS und High Precision Injection spricht dank TwinScroll Turbolader sehr spontan auf jede Berührung des Gaspedals an. Mit 125 kW (170 PS)<sup>1</sup> Leistung beschleunigt der BMW in 7,4 s von 0 auf 100 km/h. Die Höchstgeschwindigkeit beträgt 225 km/h. Im Durchschnitt fließen lediglich 5,8–5,9 Liter Benzin pro 100 km<sup>1</sup> durch die Einspritzdüsen.

**BMW 116i.** Kraftvoll, drehfreudig und gleichzeitig effizient. Ein Anspruch, den dieses Triebwerk mit 100 kW (136 PS)<sup>1</sup> Leistung bei einem Durchschnittsverbrauch von nur 5,5–5,7 Litern pro 100 km<sup>1</sup> beeindruckend einlöst. Den Sprint von 0 auf 100 km/h erledigt der BMW in 8,5 s.

<sup>1</sup> Kraftstoffverbrauch und CO<sub>2</sub>-Emission sind abhängig von der gewählten Rad- und Reifengröße. Weitere Informationen dazu finden Sie auf Seite 27 und ausführlich in der Preisliste.


## DER NEUE BMW 1er.



Das Cockpit mit der zum Fahrer hin geneigten Mittelkonsole vermittelt die BMW typische Fahrerorientierung. Das Serienlenkrad (Abbildung zeigt optionales Lederlenkrad mit Multifunktion) liegt gut in den Händen, und das Navigationssystem Professional sowie die Klimaautomatik mit 2-Zonenregelung (beides auf Wunsch) tragen zu einem Wohlfühlambiente bei.



Der neue BMW 1er verfügt serienmäßig über 16" Stahlräder mit Radvollabdeckung, Größe 6,5 J x 16, Bereifung 195/55 R 16. Für den BMW 120d in der Größe 7 J x 16 mit der Bereifung 205/55 R 16 (hier abgebildet das 18" Leichtmetallrad Doppelspeiche 385 mit Mischbereifung).



Das hochwertige Interieur ist serienmäßig mit dem neuen Polster Move in Anthrazit und Interieurleisten in Satinsilber (Abbildung zeigt optionale Interieurleisten Aluminium mit Akzentleiste Schwarz hochglänzend) ausgestattet. Praktische Ablagemöglichkeiten und zwei Getränkehalter vor dem Schalthebel ergänzen den komfortablen Innenraum.



Der neue BMW 116i in der optionalen Außenfarbe Glaciersilber metallic.

# DER NEUE BMW 1er. SPORT LINE.

## Die Ausstattungsumfänge im Interieur:

- Einstiegsleisten mit Schriftzug „BMW Sport“
- Sport-Lederlenkrad mit roten Kontrastnähten
- Sportsitze für Fahrer und Beifahrer
- in Stoff Track Anthrazit mit kontrastfarbigen Ziernähten in Rot oder Grau oder
- in Leder Dakota
- Interieurleisten in Schwarz, hochglänzend, mit Akzentleiste in Korallrot, matt, oder
- Interieurleisten in Aluminium Längsschliff, fein, mit Akzentleiste in Korallrot, matt, bzw. Schwarz, hochglänzend
- Farblich in Orange-Rot oder Weiß variierbare Innenraumbeleuchtung
- Tacho und Drehzahlmesser mit roter Chrono-Skalierung
- Chromspangen an Klimaanlage und Radiobedienteil<sup>1</sup>
- Verschiebbare Mittelarmlehne
- Fahrzeugschlüssel mit roter Applikation
- Kniepad im Fußraum auf der Fahrerseite rechts

## Die Ausstattungsumfänge im Exterieur:

- 16" Leichtmetallräder Sternspeiche 376 oder
- 17" Leichtmetallräder Sternspeiche 379
- Front- und Heckstoßfänger mit spezifischen Umfängen in Schwarz, hochglänzend
- Schwarzes Frontziergitter mit acht breiten, an der Stirnfläche in Schwarz, hochglanz ausgeführten Nieren-Längsstäben
- Außenspiegelkappen in Wagenfarbe oder wahlweise in Schwarz, hochglänzend
- Auspuffendrohr Schwarz, verchromt
- Seitlicher Schriftzug „Sport“

<sup>1</sup> In Verbindung mit Radio Professional und Navigationssystem.



Das Sport-Lederlenkrad mit roten Ziernähten sowie Tacho und Drehzahlmesser mit roter Chrono-Skalierung sind exklusiv mit der Sport Line erhältlich.



Die Sportsitze für Fahrer und Beifahrer geben besonders guten Halt und wirken in der Ausführung Leder Dakota Schwarz (optional) durch die Nähte in Kontrastfarbe Rot sehr sportlich.



16" Leichtmetallräder Sternspeiche 376, 7 J x 16, Bereifung 205/55 R 16.



□ 17" Leichtmetallräder Sternspeiche 379, Orbitgrau, hochglanzgedreht, 7,5 J x 17, Bereifung 225/45 R 17.



Einstiegsleisten mit Schriftzug „BMW Sport“.



Fahrzeugschlüssel mit Applikation in Rot.

➔ [www.bmw.de/1er\\_5tuerer/lines](http://www.bmw.de/1er_5tuerer/lines)

## Polsterfarben. Sport Line.



■ **Stoff Track** BEL2 Anthrazit,  
Akzent Rot



■ **Stoff Track** BEL1 Anthrazit,  
Akzent Grau



□ **Leder Dakota** LCL3 Schwarz,  
Akzent Rot



□ **Leder Dakota** LCL4  
Everestgrau, Akzent Schwarz



□ **Leder Dakota** LCL5  
Korallrot, Akzent Schwarz

## Interieurleisten. Sport Line.



■ **4AT/4DN** Schwarz,  
hochglänzend, Akzentleiste  
Korallrot, matt



□ **4AD/4DL** Aluminium  
Längsschliff, fein, Akzentleiste  
Schwarz, hochglänzend



□ **4AD/4DN** Aluminium  
Längsschliff, fein, Akzentleiste  
Korallrot, matt



Der neue BMW 118i mit Sport Line in der auf Wunsch erhältlichen Außenfarbe Mineralgrau metallic.

# DER NEUE BMW 1er. URBAN LINE.

## Die Ausstattungsumfänge im Interieur:

- Einstiegsleisten mit Schriftzug „BMW Urban“
- Sport-Lederlenkrad
- Sitze in Stoff-Lederkombination Metro oder
- in Leder Dakota
- Interieurleisten in Acrylglas Weiß oder Schwarz, Akzentleiste in Oxidsilber, matt, oder
- Interieurleisten in Aluminium Längsschliff, fein, mit Akzentleiste in Schwarz, hochglänzend
- Farblich in Weiß oder Blau variierbare Innenraumbelichtung mit zusätzlichem Lichtaustritt an der B-Säule
- Chromspangen an Klimaanlage und Radiobedienteil<sup>1</sup>
- Verschiebbare Mittelarmlehne
- Fahrzeugschlüssel mit weißer Applikation

## Die Ausstattungsumfänge im Exterieur:

- 16" Leichtmetallräder V-Speiche 411 oder
- 17" Leichtmetallräder V-Speiche 412
- Front- und Heckstoßfänger mit spezifischen Umfängen in Weiß
- Weißes Frontziergitter mit elf weißen, an der Stirnfläche verchromten Nieren-Längsstäben
- Außenspiegelkappen in Wagenfarbe oder wahlweise in Weiß
- Seitlicher Schriftzug „Urban“



Das Sport-Lederlenkrad überzeugt durch angenehme Griffigkeit. Die Chromeinfassungen an Radiobedienteil<sup>1</sup> und Klimaanlage sowie die Interieurleiste in weißem Acrylglas setzen einen besonderen Akzent.



□ Die Sportsitze in Leder Dakota (optional) im exklusiven Farbton Perlgrau mit schwarzem Akzent verleihen dem Innenraum einen edlen Look.



16" Leichtmetallräder V-Speiche 411, 7 J x 16, Bereifung 205/55 R 16.



□ 17" Leichtmetallräder V-Speiche 412, Weiß, hochglanzgedreht, 7,5 J x 17, Bereifung 225/45 R 17.



Einstiegsleisten mit Schriftzug „BMW Urban“.



Fahrzeugschlüssel mit Applikation in Weiß.

<sup>1</sup> In Verbindung mit Radio Professional und Navigationssystem.

**Polsterfarben.  
Urban Line.**



■ **Stoff-Lederkombination**  
**Metro CALJ Silber/Perlgrau**



■ **Stoff-Lederkombination**  
**Metro CAH6 Silber/Schwarz**



■ **Stoff-Lederkombination**  
**Metro CALK Petrol/Schwarz**



□ **Leder Dakota LCL7**  
Perlgrau, Akzent Schwarz



□ **Leder Dakota LCSW**  
Schwarz

**Interieurleisten.  
Urban Line.**



■ **4DR/4DK Acrylglas Weiß,**  
Akzentleiste Oxidsilber, matt



■ **4DS/4DK Acrylglas Schwarz,**  
Akzentleiste Oxidsilber, matt



□ **4AD/4DL Aluminium**  
Längsschliff, fein, Akzentleiste  
Schwarz, hochglänzend



Der optional in Glaciersilber metallic lackierte BMW 118d mit Urban Line.

## Außenfarben.



■ **Uni** 668 Schwarz



■ **Uni** 300 Alpinweiß




■ **Uni** A61 Karmesinrot



□ **Metallic** 475 Saphirschwarz



□ **Metallic** A76 Tiefseeblau



□ **Metallic** A83 Glaciersilber

## Interieurfarben.



Schwarz



Oyster

## Polsterfarben.



■ **Stoff Move** BDAT Anthrazit



□ **Leder Dakota** LCSW Schwarz



□ **Leder Dakota** LCDH Oyster

## Interieurleisten.



■ **4CG** Satinsilber, matt



□ **4AD/4DL** Aluminium  
Längsschliff, fein, Akzentleiste  
Schwarz, hochglänzend



□ **4DP/4DK** Edelholzausführung  
Fineline Stream, Akzentleiste  
Oxidsilber, matt

<sup>1</sup> Voraussichtlich erhältlich ab 11/2011.

## Polsterfarben. Sport Line.



- Stoff Track** BEL2 Anthrazit,  
Akzent Rot

## Interieurleisten. Sport Line.



- 4AT/4DN Schwarz,  
hochglänzend, Akzentleiste  
Korallrot, matt

## Polsterfarben. Urban Line.



- Stoff-Lederkombination**  
**Metro** CALJ Silber/Perlgrau

## Interieurleisten. Urban Line.



- 4DR/4DK Acrylglas Weiß,  
Akzentleiste Oxidsilber, matt



- Stoff Track** BEL1 Anthrazit,  
Akzent Grau



- 4AD/4DL Aluminium  
Längsschliff, fein, Akzentleiste  
Schwarz, hochglänzend



- Stoff-Lederkombination**  
**Metro** CAH6 Silber/Schwarz



- 4DS/4DK Acrylglas Schwarz,  
Akzentleiste Oxidsilber, matt



- Leder Dakota** LCL3 Schwarz,  
Akzent Rot



- 4AD/4DN Aluminium  
Längsschliff, fein, Akzentleiste  
Korallrot, matt



- Stoff-Lederkombination**  
**Metro** CALK Petrol/Schwarz



- 4AD/4DL Aluminium  
Längsschliff, fein, Akzentleiste  
Schwarz, hochglänzend



- Leder Dakota** LCL4  
Everestgrau, Akzent Schwarz



- Leder Dakota** LCSW Schwarz



- Leder Dakota** LCL5 Korallrot,  
Akzent Schwarz



- Leder Dakota** LCL7 Perlgrau,  
Akzent Schwarz

Bitte beachten Sie, dass auch bei bestimmungsgemäßem Gebrauch über kurz oder lang nicht behebbare Verunreinigungen auf den Sitzbezügen auftreten können. Dies kann insbesondere durch nicht farbechte Kleidung hervorgerufen werden.

Auf diesen Seiten sehen Sie die Farben und Materialien für den neuen BMW 1er 5-Türer. Lassen Sie Ihre Wunschfarbe auf sich wirken, oder vergleichen Sie verschiedene Kombinationsmöglichkeiten. Die Farbkarten sollen Ihnen einen ersten Eindruck vermitteln. Erfahrungsgemäß können Druckfarben den Farbton von Lackierungen und Polstern jedoch im Einzelfall nicht originalgetreu wiedergeben. Daher möchten wir Ihnen empfehlen, die Farbwahl mit Ihrem BMW Vertragshändler oder Ihrer Niederlassung zu besprechen. Gern zeigt man Ihnen dort auch Muster und hilft bei speziellen Wünschen weiter.

**BMW Konfigurator:** Stellen Sie mit dem Konfigurator Ihren ganz persönlichen BMW zusammen. Alle aktuellen Motoren, Farben und Ausstattungen stehen Ihnen bei der Auswahl zur Verfügung. Mehr unter [www.bmw.de/konfigurator](http://www.bmw.de/konfigurator)

Sicherheit	116i	118i	116d	118d	120d
<b>Airbags:</b>					
- Fahrer- und Beifahrerairbag	■	■	■	■	■
- Kopfairbag vorn und hinten (Curtain) mit Splitterschutz	■	■	■	■	■
- Seitenairbag für Fahrer und Beifahrer, in Sitzlehnen integriert	■	■	■	■	■
<b>BMW Service Inclusive</b> beinhaltet zahlreiche Service- und Wartungsarbeiten, welche bei allen weltweit teilnehmenden BMW Partnern in Anspruch genommen werden können; individuelle Laufzeit bzw. Laufleistung wählbar	□	□	□	□	□
<b>Bremsen:</b>					
- Scheibenbremsen hinten	■	■	■	■	■
- Scheibenbremsen vorn, innenbelüftet	■	■	■	■	■
<b>Center-Lock-Schalter</b>	■	■	■	■	■
<b>Dynamische Bremsleuchten</b> mit Blinkfunktion	■	■	■	■	■
<b>Dynamische Stabilitäts Control (DSC)</b> (inkl. ABS, CBC und DTC) mit Zusatzfunktionen	■	■	■	■	■
<b>Kindersitzbefestigung ISOFIX</b> hinten	■	■	■	■	■
<b>Kopfstützen</b> für alle Sitzplätze	■	■	■	■	■
<b>Sicherheitsgurte:</b>					
- Automatik-Sicherheitsgurte vorn mit Gurtstrammer und Gurtkraftbegrenzer	■	■	■	■	■
- Ergonomisches Gurtsystem im Fond mit 3-Punkt-Gurten für alle Sitzplätze	■	■	■	■	■
<b>Sicherheitskarosserie:</b>					
- Integrierter Seitenaufprallschutz in den Türen	■	■	■	■	■
- Stoßfängersystem mit Verformungselementen vorn und hinten bis 15 km/h ausgelegt	■	■	■	■	■
<b>Zentralverriegelung</b> mit elektronischer Wegfahrsperre (EWS), Crash-Sensor; Tankklappe integriert in Zentralverriegelung	■	■	■	■	■

Außendesign	116i	118i	116d	118d	120d
<b>Abgasendrohrblende</b> in Chrom, matt	■	■	■	■	■
<b>Anhängerkupplung mit abnehmbarem Kugelkopf</b> , inkl. Anhänger-Stabilitätskontrolle	□	□	□	□	□
<b>Blinkleuchten</b> , Weiß, in den Außenspiegel integriert, in LED-Technik	■	■	■	■	■
<b>Exterieurumfänge</b> in Wagenfarbe (Dach- und Stoßleisten)	■	■	■	■	■
<b>Heckklappe</b> mit Emblembedätigung	■	■	■	■	■
<b>Heckscheibenwischer</b>	■	■	■	■	■
<b>Metallic-Lackierung</b>	□	□	□	□	□
<b>Shadow Line</b> , hochglänzend	□	□	□	□	□

<sup>1</sup> In Verbindung mit Radio Professional und Navigationssystem.

<sup>2</sup> Verbrauch und CO<sub>2</sub>-Emission abhängig von der gewählten Rad- und Reifengröße.

<sup>3</sup> Reifen mit Notlaufeigenschaften.

<sup>4</sup> Voraussichtlich erhältlich ab 11/2011.

BMW Lines	116i	118i	116d	118d	120d
<b>Sport Line</b> enthält u. a. 16" Leichtmetallräder Sternspeiche 376, exklusive Umfänge in Schwarz, hochglänzend, in Front und Heck, Außenspiegelkappen wahlweise in Schwarz, hochglänzend, Sport-Lederlenkrad mit roten Kontrastnähten, Sportsitze für Fahrer und Beifahrer in Stoff Track, Interieurleisten in Schwarz, hochglänzend, mit Akzentleiste in Korallrot, Tacho und Drehzahlmesser mit roter Chrono-Skalierung, Mittelarmlehne, Chromspangen an Klimaanlage und Radio-bedienteil <sup>1</sup> und Fahrzeugschlüssel mit roter Applikation.	□	□	□	□	□
<b>Urban Line</b> enthält u. a. 16" Leichtmetallräder Sternspeiche 411, exklusive Umfänge in Weiß an Front und Heck, Außenspiegelkappen wahlweise in Weiß, Sport-Lederlenkrad, Sitze in Stoff-Lederkombination Metro, Interieurleisten in Acrylglas mit Akzentleiste in Oxidsilber, Mittelarmlehne, farblich veränderbare Innenraumbeleuchtung mit zusätzlichem Lichtaustritt an der B-Säule, Chromspangen an Klimaanlage und Radio-bedienteil <sup>1</sup> sowie Fahrzeugschlüssel mit weißer Applikation.	□	□	□	□	□

Räder und Reifen <sup>2</sup>	116i	118i	116d	118d	120d
<b>Räder:</b>					
- 16" Stahlräder mit Radvollblende, 6,5 J x 16, Bereifung 195/55 R 16	■	■	■	■	-
- 16" Stahlräder mit Radvollblende, 7 J x 16, Bereifung 205/55 R 16	-	-	-	-	■
- 16" Leichtmetallräder Sternspeiche 376, 7 J x 16, Bereifung 205/55 R 16, nur in Verbindung mit Sport Line	□	□	□	□	□
- 16" Leichtmetallräder Sternspeiche 377, 7 J x 16, Bereifung 205/55 R 16	□	□	□	□	□
- 16" Leichtmetallräder V-Speiche 378, 7 J x 16, Bereifung 205/55 R 16	□	□	□	□	□
- 16" Leichtmetallräder V-Speiche 411, 7 J x 16, Bereifung 205/55 R 16, nur in Verbindung mit Urban Line	□	□	□	□	□
- 17" Leichtmetallräder Sternspeiche 379, 7,5 J x 17, Bereifung 225/45 R 17 <sup>3</sup> , nur in Verbindung mit Sport Line	□	□	□	□	□
- 17" Leichtmetallräder V-Speiche 412, 7,5 J x 17, Bereifung 225/45 R 17 <sup>3</sup> , nur in Verbindung mit Urban Line	□	□	□	□	□
- 17" Leichtmetallräder Y-Speiche 380, 7 J x 17, Bereifung 205/50 R 17 <sup>3</sup>	□	□	□	□	□
- 17" Leichtmetallräder Turbinenstyling 381, 7,5 J x 17, Bereifung 225/45 R 17 <sup>3</sup>	□	□	□	□	□
- 17" Leichtmetallräder Sternspeiche 382 mit Mischbereifung, vorn 7,5 J x 17 mit Bereifung 225/45 R 17, hinten 8 J x 17 mit Bereifung 245/40 R 17 <sup>3</sup>	□	□	□	□	□
- 18" Leichtmetallräder Doppelspeiche 385 mit Mischbereifung, vorn 7,5 J x 18 mit Bereifung 225/40 R 18, hinten 8,5 J x 18 mit Bereifung 245/35 R 18 <sup>3</sup>	□	□	□	□	□
<b>Räder mit BMW Mobility-Set</b>	■	■	■	■	■
<b>Reifen Pannen Anzeige (RPA)</b>	■	■	■	■	■

Innenraumdesign	116i	118i	116d	118d	120d
<b>BMW Individual Dachhimmel Anthrazit</b>	☐	☐	☐	☐	☐
<b>Instrumentenkombination mit Rundinstrumenten</b> für Geschwindigkeit und Drehzahl sowie Anzeigen für Kraftstofffüllstand und Bordcomputer	■	■	■	■	■
<b>Instrumentenkombination mit erweiterten Funktionen</b> (optional nur in Verbindung mit Radio Professional und Navigationssystem Business, Serie mit Navigationssystem Professional)	☐	☐	☐	☐	☐
<b>Interieurleisten:</b>					
– Satinsilber, matt, nicht in Verbindung mit Sport Line/Urban Line	■	■	■	■	■
– Acrylglas weiß, nur in Verbindung mit Urban Line	☐	☐	☐	☐	☐
– Acrylglas schwarz, nur in Verbindung mit Urban Line	☐	☐	☐	☐	☐
– Aluminium Längsschliff, fein	☐	☐	☐	☐	☐
– Schwarz, hochglänzend, nur in Verbindung mit Sport Line	☐	☐	☐	☐	☐
– Edelholzausführung Fineline Stream, nicht in Verbindung mit Sport Line/Urban Line	☐	☐	☐	☐	☐
<b>Polsterung:</b>					
– Stoff Move, nicht in Verbindung mit Sport Line/Urban Line	■	■	■	■	■
– Stoff Track, nur in Verbindung mit Sport Line	☐	☐	☐	☐	☐
– Stoff-Lederkombination Metro, nur in Verbindung mit Urban Line	☐	☐	☐	☐	☐
– Leder Dakota	☐	☐	☐	☐	☐

Triebwerk und Technik	116i	118i	116d	118d	120d
<b>6-Gang Schaltgetriebe</b>	■	■	■	■	■
<b>8-Gang Automatic Getriebe Steptronic</b>	☐	☐	☐	☐	☐
<b>8-Gang Sport-Automatic Getriebe Steptronic</b> mit Schaltwippen am Sport-Lederlenkrad, Sport-Wählhebel	–	–	–	–	☐
<b>Adaptives Fahrwerk</b> , <sup>4</sup> inkl. 10 mm Tieferlegung	☐	☐	☐	☐	☐
<b>Auto Start Stop Funktion</b> , in Verbindung mit Schalt- und Automatikgetriebe	■	■	■	■	■
<b>Benzindirekteinspritzung High Precision Injection</b>	■	■	–	–	–
<b>BMW TwinPower Turbo Vierzylinder-Reihenbenzinmotor</b> mit 4-Ventil-Technik und TwinScroll Turbolader	■	■	–	–	–
<b>BMW TwinPower Turbo Vierzylinder-Reihendieselmotor</b> mit 4-Ventil-Technik	–	–	■	■	■
<b>Bremsenergieerückgewinnung</b>	■	■	■	■	■
<b>Common Rail-Technik</b>	–	–	■	■	■
<b>Dieselpartikelfilter</b>	–	–	■	■	■
<b>Doppelgelenk-Federbein-Vorderachse und Mehrlenker-Hinterachse</b>	■	■	■	■	■
<b>Doppel-VANOS</b>	■	■	–	–	–
<b>Elektronisches Sperrdifferenzial</b> , aktiv im DSC-Off-Modus	■	■	■	■	■
<b>Fahrerlebnisschalter</b> , inkl. ECO PRO Modus	■	■	■	■	■
<b>Schaltpunktanzeige</b> , nur in Verbindung mit Schaltgetriebe	■	■	■	■	■
<b>Servolenkung</b>	■	■	■	■	■
<b>Servotronic</b> , nur erhältlich in Verbindung mit Fahrkomfort-Paket oder variabler Sportlenkung	☐	☐	☐	☐	☐

Triebwerk und Technik	116i	118i	116d	118d	120d
<b>Turbolader</b> mit variabler Turbinengeometrie	–	–	■	■	■
<b>Valvetronic</b>	■	■	–	–	–
<b>Variable Sportlenkung</b> , inkl. Servotronic	☐	☐	☐	☐	☐

Fahrerassistenz	116i	118i	116d	118d	120d
<b>Geschwindigkeitsregelung mit Bremsfunktion</b>	☐	☐	☐	☐	☐
<b>Parkassistent</b>	☐	☐	☐	☐	☐
<b>Park Distance Control (PDC)</b> , hinten	☐	☐	☐	☐	☐
<b>Park Distance Control (PDC)</b> , vorn und hinten	☐	☐	☐	☐	☐
<b>Rückfahrkamera</b>	☐	☐	☐	☐	☐
<b>Speed Limit Info</b> , inkl. Überholverbotsanzeige (in Verbindung mit Navigationssystem)	☐	☐	☐	☐	☐
<b>Spurverlassenswarnung</b> , inkl. Auffahrwarnung	☐	☐	☐	☐	☐

Licht und Sicht	116i	118i	116d	118d	120d
<b>Adaptives Kurvenlicht mit variabler Lichtverteilung</b> , inkl. Abbiegelicht und Fernlichtassistent, nur erhältlich in Verbindung mit Adaptives Xenonlicht-Paket	☐	☐	☐	☐	☐
<b>Innenspiegel</b> , automatisch abblendend	☐	☐	☐	☐	☐
<b>Innen- und Außenspiegel</b> , automatisch abblendend, Außenspiegel auf der Beifahrerseite asphärisch, inkl. Umfänge Außenspiegelpaket	☐	☐	☐	☐	☐
<b>Lichtpaket</b>	☐	☐	☐	☐	☐
<b>Nebelscheinwerfer</b> , inkl. beheizter Außenspiegel und Frontscheibenwaschdüsen, nur erhältlich in Verbindung mit Sichtpaket	☐	☐	☐	☐	☐
<b>Regensensor</b> , inkl. Fahrlichtautomatik, nur erhältlich in Verbindung mit Sichtpaket	☐	☐	☐	☐	☐
<b>Wärme-/Sonnenschutzverglasung</b>	■	■	■	■	■
<b>Xenon-Licht für Ablend- und Fernlichtfunktion</b> , inkl. Heckleuchten mit LED-Lichtstäben, Scheinwerfer-Reinigungsanlage sowie vier Leuchtringen (Tagfahrlicht) und automatischer Leuchtweitenregulierung	☐	☐	☐	☐	☐

Interieur	116i	118i	116d	118d	120d
<b>Klimaanlage</b> , inkl. Mikrofilter	■	■	■	■	■
<b>Klimaautomatik</b> mit getrennter Temperaturregelung für Fahrer und Beifahrer, inkl. AUC, Mikrofilter, Beschlag- sowie Solarsensor, ALL-Taste und Fondausströmer, nur erhältlich in Verbindung mit Komfort-Paket	□	□	□	□	□
<b>Lenkräder:</b>					
– Serienlenkrad	■	■	■	■	■
– Lederlenkrad	□	□	□	□	□
– Sport-Lederlenkrad, enthalten in Urban Line und Sport Line (Sport Line mit Kontrastnaht in Rot)	□	□	□	□	□
– Multifunktion für Lederlenkrad, inkl. Speed Limit Device	□	□	□	□	□
– Schaltwippen für Sport-Lederlenkrad (nur in Verbindung mit Sport-Automatikgetriebe)	–	–	–	–	□
<b>Sitze/Sitzkomfort:</b>					
– Durchladesystem mit Rücksitzbanklehne, 40 : 20 : 40 teilbar, Mittelarmlehne	□	□	□	□	□
– Rücksitzbanklehne, umklappbar und 60 : 40 teilbar, Mittelarmlehne	■	■	■	■	■
– Lordosenstütze für Fahrer- und Beifahrersitz, elektrisch	□	□	□	□	□
– Seriensitz, manuelle Sitzverstellung, mit Höhenverstellung für Fahrer- und Beifahrersitz	■	■	■	■	■
– Sitzheizung für Fahrer- und Beifahrersitz	□	□	□	□	□
– Sitzverstellung, elektrisch, mit Memory-Funktion für Fahrersitz	□	□	□	□	□
– Sportsitze für Fahrer und Beifahrer mit elektrischer Lehnenbreitenverstellung	□	□	□	□	□

Komfort und Innenausstattung	116i	118i	116d	118d	120d
<b>Ablagefächer</b> mit Flaschenaufnahme	■	■	■	■	■
<b>Ablagenpaket</b> mit Klappfach in Instrumententafel auf Fahrerseite, Getränkehaltersätze mit Chromringen und Segmentierung, Netzen an Sitzlehnen vorn, Türtaschen an Fondtüren, zwei 12-V-Steckdosen, Ablagenetz im Gepäckraum rechts, zwei Spannbändern am Gepäckraumboden und zwei Verzurrösen	□	□	□	□	□
<b>Alarmanlage</b> mit Funkfernbedienung	□	□	□	□	□
<b>Armauflage vorn</b> , verschieb- und klappbar	□	□	□	□	□
<b>Fensterheber</b> , elektrisch, Zug-Druckschalter, Einklemmschutz und Maufunktion „Auf-Zu“ auf der Fahrerseite	■	■	■	■	■
<b>Funkfernbedienung</b> für Zentralverriegelung	■	■	■	■	■
<b>Gepäckraumtrennnetz</b> <sup>1</sup>	□	□	□	□	□
<b>Getränkehalter</b> , vorn	■	■	■	■	■
<b>Glasdach</b> , elektrisch, mit Schiebe- und Hebefunktion, Komfortöffnung über Fahrzeugschlüssel	□	□	□	□	□
<b>Graukeil-Frontscheibe</b>	□	□	□	□	□
<b>Innenspiegel</b> , automatisch abblendend	□	□	□	□	□
<b>Komfortzugang</b> , inkl. Vorfeldbeleuchtung in den Türaußengriffen	□	□	□	□	□
<b>Personal Profile</b> , Personalisierung wichtiger Bedienfunktionen	■	■	■	■	■
<b>Start-/Stop-Knopf</b> , schlüsselloser Motorstart	■	■	■	■	■
<b>Verkleideter Gepäckraum</b> , Volumen 360–1.200 Liter	■	■	■	■	■

Entertainment, Kommunikation und Information	116i	118i	116d	118d	120d
<b>BMW ConnectedDrive – Telematikdienste:</b>					
– Apps, u. a. zum Empfang weltweiter Webradio-Stationen (in Verbindung mit BMW Connected App und iPhone)	□	□	□	□	□
– BMW Assist, inkl. Real-Time Traffic Information (RTTI)	□	□	□	□	□
– BMW Online	□	□	□	□	□
– Internetzugang	□	□	□	□	□
<b>Bordcomputer</b> (inkl. Check Control)	■	■	■	■	■
<b>Navigationssystem Business</b> , <sup>1</sup> inkl. Radio Professional mit CD-Laufwerk, USB- und Bluetooth-Anbindung, iDrive Controller mit Direktwahltasten, Favoritentasten, integrierten Speichern für Navigationsdaten, Karten- oder kombinierter Pfeil- und Kartendarstellung, feststehenden und hochauflösenden 6,5"-Displays	□	□	□	□	□
<b>Navigationssystem Professional</b> , inkl. USB- und Bluetooth-Anbindung, mit hochauflösendem und feststehendem 8,8"-Farbmonitor, DVD-Laufwerk, Favoritentasten, 3-D-Karten- und Pfeildarstellung sowie Birdview, integrierter Festplatte für Kartenmaterial und Audio-dateien, inkl. Radio Professional, iDrive Controller mit Direktwahltasten	□	□	□	□	□
<b>Radio/Audio:</b>					
– AUX-IN Anschluss, inkl. 12-V-Steckdose in der Mittelkonsole	■	■	■	■	■
– DVD-Wechsler, 6-fach, im Gepäckraum	□	□	□	□	□
– Harman Kardon Sound System, 12 Lautsprecher	□	□	□	□	□
– HiFi Lautsprechersystem, 7 Lautsprecher	□	□	□	□	□
– Radio Business CD	■	■	■	■	■
– Radio Professional, inkl. 6,5"-Farbmonitor und iDrive Controller	□	□	□	□	□
<b>Telefon:</b>					
– Anbindung USB- und Bluetooth-Geräte	□	□	□	□	□
– Anbindung USB- und Bluetooth-Geräte inkl. BMW Assist	□	□	□	□	□
– Freisprecheinrichtung, inkl. USB-Schnittstelle	□	□	□	□	□

Technische Daten		116i	118i	116d	118d	120d
<b>Gewicht</b>						
Leergewicht EG <sup>2</sup>	kg	1365 (1385)	1370 (1390)	1385 (1420)	1395 (1420)	1420 (1440)
Zulässiges Gesamtgewicht	kg	1820 (1840)	1825 (1845)	1840 (1875)	1850 (1875)	1875 (1895)
Zuladung	kg	530	530	530	530	530
<b>Motor<sup>3,4</sup></b>						
Zylinder/Ventile		4/4	4/4	4/4	4/4	4/4
Hubraum	cm <sup>3</sup>	1598	1598	1995	1995	1995
Hub/Bohrung	mm	85,8/77,0	85,8/77,0	90,0/84,0	90,0/84,0	90,0/84,0
Nennleistung/ Nendrehzahl	kW/ 1/min	100/ 4400	125/ 4800	85/ 4000	105/ 4000	135/ 4000
	(PS/ 1/min)	(136/ 4400)	(170/ 4800)	(116/ 4000)	(143/ 4000)	(184/ 4000)
Max. Drehmoment/ Drehzahl	Nm/ 1/min	220/ 1350–4300	250/ 1500–4500	260/ 1750–2500	320/ 1750–2500	380/ 1750–2750
<b>Fahrleistung</b>						
Höchstgeschwindigkeit	km/h	210	225 (222)	200	212	228
Beschleunigung 0–100 km/h	s	8,5 (9,1)	7,4 (7,5)	10,3 (10,7)	8,9	7,2 (7,3)
<b>Verbrauch<sup>3,4,5</sup></b>						
Innerorts	l/100 km	7,1–7,2 (7,2–7,4)	7,5–7,6 (7,2–7,4)	5,3–5,4 (5,3–5,5)	5,4–5,5 (5,3–5,5)	5,6–5,7 (5,2–5,3)
Außerorts	l/100 km	4,6–4,8 (4,7–4,8)	4,8–4,9 (4,7–4,8)	3,8–3,9 (3,8–4,0)	3,8–3,9 (3,9–4,0)	3,9–4,0 (3,9–4,1)
Kombiniert	l/100 km	5,5–5,7 (5,6–5,8)	5,8–5,9 (5,6–5,8)	4,3–4,5 (4,4–4,5)	4,4–4,5	4,5–4,6 (4,4–4,5)
CO <sub>2</sub> -Emission	g/km	129–132 (131–134)	134–137 (131–134)	114–117 (115–119)	115–118 (116–119)	119–122 (116–119)
Tankinhalt	l	52	52	52	52	52

<sup>1</sup> Voraussichtlich erhältlich ab 11/2011.

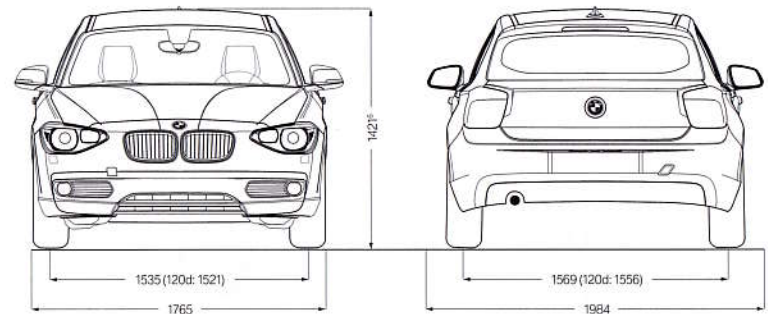
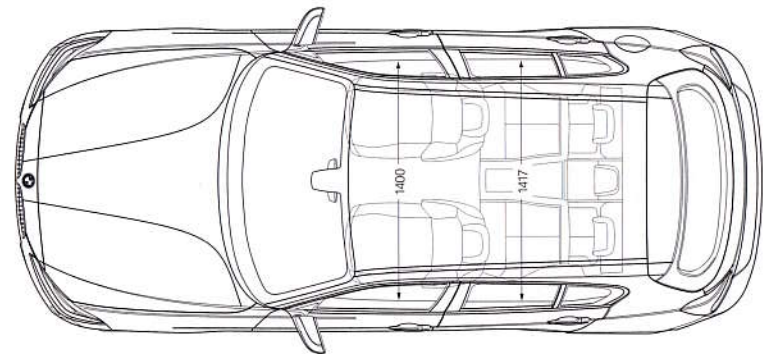

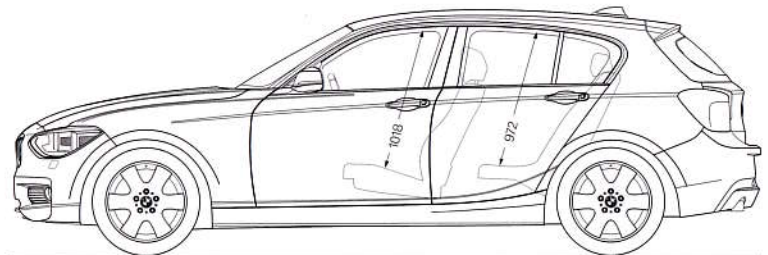
<sup>2</sup> Im angegebenen Wert sind 90% Tankfüllung sowie 68 kg für den Fahrer und 7 kg für Gepäck berücksichtigt. Das Leergewicht gilt für Fahrzeuge in serienmäßiger Ausstattung. Sonderausstattungen erhöhen diesen Wert.

<sup>3</sup> BMW empfiehlt die Verwendung von Superbenzin bleifrei 95 ROZ. Kraftstoffqualitäten bleifrei 91 ROZ und höher mit maximalem Ethanolanteil von 10% sind zulässig. Angaben zu Leistung und Verbrauch beziehen sich auf Betrieb mit ROZ 98-Kraftstoff.

<sup>4</sup> Alle Motoren erfüllen die EU5-Norm. Als Basis für die Verbrauchsermittlung gilt der ECE-Fahrzyklus. Dieser setzt sich aus ca. einem Drittel Stadtfahrt und zwei Dritteln Überlandfahrt (gemessen an der Wegstrecke) zusammen. Zusätzlich zum Verbrauch wird die CO<sub>2</sub>-Emission gemessen.

<sup>5</sup> Verbrauch und CO<sub>2</sub>-Emission sind abhängig von der gewählten Rad- und Reifengröße. Ausführliche Informationen finden Sie in der Preisliste.

<sup>6</sup> Höhe mit Dachantenne beträgt 1.440 mm.



Alle Maßangaben der technischen Zeichnungen in Millimeter. Gepäckraumvolumen ca. 360–1.200 Liter. Werte in [ ] gelten für Fahrzeuge mit 8-Gang Automatic Getriebe Steptronic.

Mehr über BMW

www.bmw.com  
Österreich:  
www.bmw.at  
Schweiz:  
www.bmw.ch



Freude am Fahren



BMW Vertragshändler  
Dallamäss! GmbH  
Scheibenstraße 30  
3580 Horn-Frauennoten  
Tel.: 02982-20301



Die in diesem Flyer abgebildeten und beschriebenen Fahrzeuge und Dienste können in der Ausstattung von der Schweizer/Österreichischen Version abweichen, da es sich um eine internationale Ausführung handelt. Marktspezifische Angaben finden Sie jeweils in unseren aktuellen Preislisten. Sollten Sie weitere Informationen wünschen, schauen Sie einfach bei Ihrem BMW Partner vorbei. Oder besuchen Sie uns im Internet unter [www.bmw.ch/www.bmw.at](http://www.bmw.ch/www.bmw.at)

© BMW AG, München/Deutschland. Nachdruck, auch auszugsweise, nur mit schriftlicher Genehmigung von BMW AG, München.

BMW empfiehlt Castrol

111001089 12 12011 VB. Printed in Germany 2011.



MIX  
Papier aus verantwortungsvollen Quellen  
FSC® C014340