



Freude am Fahren



**DAS NEUE BMW 2er COUPÉ.
DAS NEUE BMW 2er CABRIO.**

THE NEXT
100 YEARS 



**DAS NEUE BMW 2er COUPÉ.
DAS NEUE BMW 2er CABRIO.**




**DIGITAL MEHR ENTDECKEN:
DIE NEUE BMW KATALOGE-APP.**

Mehr Informationen, mehr Freude am Fahren: Mit der neuen BMW Kataloge-App erleben Sie BMW digital und interaktiv wie nie zuvor. Laden Sie sich jetzt die BMW Kataloge-App für Ihr Smartphone oder Tablet herunter und entdecken Sie Ihren BMW neu. Die BMW Kataloge-App ist für alle Android und iOS Systeme im jeweiligen Shop verfügbar.




18 Highlights



22 Farbwelten



24 Räder und Reifen / Original BMW Zubehör



26 Technische Daten



**SEIN SPIEL.
SEINE REGELN.**



UNKONFORM IN HÖCHSTFORM.

VARIABLE SPORTLENKUNG* MIT FÜHLBAR DIREKTEREM ANSPRECH-
VERHALTEN II 50:50 ACHSLASTVERTEILUNG FÜR MAXIMALE AGILITÄT II
HÖCHSTE FAHRDYNAMIK IN KOMPAKTEM FORMAT

*Ausstattung optional erhältlich.



VERFOLGUNGSJAGD. MIT DEN AUGEN.

IKONISCHES DESIGN II GESTRECKTE MOTORHAUBE II ZURÜCKVERSETZTES
GREENHOUSE II LANGER RADSTAND II FLIESENDE SILHOUETTE II
ELEGANTE CHARAKTERLINIEN



FÄNGT BLICKE. UND LÄSST SIE NICHT MEHR LOS.

SCHEINWERFER IN FOKUSSIERTEM HEXAGONALEN DESIGN* II VERGRÖßERTE, SPORTLICHERE LUFTEINLÄSSE II AUSDRUCKSSTARKE FRONTGRAFIK

*Ausstattung optional erhältlich.



DAS GEFÜHL FÜHRT. DER VERSTAND FOLGT.

ERGONOMISCHE FAHRERORIENTIERUNG ALLER BEDIENELEMENTE II HOCHWERTIGES INTERIEUR IN BESTER VERARBEITUNG II BMW CONNECTED DRIVE MIT KABELLOSER APPLE CAR PLAY® VORBEREITUNG*

*Ausstattung optional erhältlich.



OFFEN UND UNVERFÄLSCHT.

AUSDRUCKSSTARKES HECKDESIGN II TIEFER OPTISCHER SCHWERPUNKT II
GESCHÄRFTE LEUCHTENGRAFIK II VOLL VERSENKBARES VERDECK FÜR
MAXIMALEN CABRIO-CHARAKTER



WEGWEISEND.

EINS IST SICHER: DIESE ZWEI SIND ANDERS ALS ANDERE. VON EXPLIZIT SPORTLICH BIS AUFREGEND SINNLICH SCHAFFEN SIE ERLEBNISSE, DIE BEI JEDER FAHRT AUFS NEUE FASZINIEREN. MIT EINEM KOMPAKTEN DESIGN, DAS ATHLETIK SCHON IM STAND EBENSO AUSDRÜCKT WIE DAS GEFÜHL GRENZENLOSER FREIHEIT. MIT EINEM INTERIEUR, DAS HOCHWERTIGE MATERIALIEN IN PERFEKTER VERARBEITUNG ZEIGT UND DANK TECHNISCHER INNOVATIONEN JEDERZEIT IDEAL MIT DER AUSSENWELT VERNETZT IST. ENTDECKEN SIE LEIDENSCHAFT. ENTDECKEN SIE COOLNESS.

ENTDECKEN SIE DEN NEUEN BMW 2er ALS COUPÉ UND CABRIO.

HIGHLIGHTS.

Entdecken Sie mehr Informationen mit der neuen BMW Kataloge-App. Jetzt erhältlich für Ihr Smartphone und Tablet. Die BMW Kataloge-App ist für alle Android und iOS Systeme im jeweiligen Shop verfügbar.

■ Serienausstattung □ Sonderausstattung



□ Der BMW M240i in der optionalen Außenlackierung Black Sapphire und optionalen 18" M Leichtmetallrädern Doppelspeiche 719 M Jetblack.



□ Das BMW 2er Cabrio mit Luxury Line in der optionalen Außenfarbe Seaside Blue metallic und den 17" Leichtmetallrädern Doppelspeiche 724 in Ferricgrau.



□ Der Adaptive LED-Scheinwerfer in Voll-LED-Technologie sorgt mit integriertem Fahrtrichtungsanzeiger, Abblendlicht, Fernlicht sowie Tagfahrlicht für Sicherheit und optimale Ausleuchtung der Fahrbahn. Der Fernlichtassistent und das Adaptive Kurvenlicht mit variabler Lichtsteuerung verbessern deutlich die Sicht bei Dunkelheit für entspannteres Fahren fast wie am Tag.



□ Der Windschutz² schützt Fahrer und Beifahrer auch bei hohen Geschwindigkeiten wirksam vor Zugluft im Schulter- und Nackenbereich. Wird er nicht benötigt, lässt er sich dank der klappbaren Seitenteile einfach zusammenfallen und bei geringem Platzbedarf mühelos verstauen.



□ Das Navigationssystem Professional inkl. USB-Schnittstelle, 8,8" LCD-Farbdisplay und Radio BMW Professional mit DVD-Laufwerk verfügt über eine dreidimensionale Kartendarstellung und 20 GB Speicherkapazität. Die Bedienung erfolgt intuitiv über den iDrive Touch Controller oder per Touchscreen. Karten-Updates sind drei Jahre lang lizenzkostenfrei erhältlich.¹



□ Instrumentenkombination mit erweiterten Umfängen: u. a. mit Info Display zur Darstellung von Navigationshinweisen und Bedienrückmeldungen.



■ Die Spiegelkappen sind in Schwarz hochglänzend² statt in Wagenfarbe lackiert. Sie betonen die sportliche Optik und schaffen eine individuelle Erscheinung.



□ Das 8-Gang Steptronic Sport Getriebe ermöglicht sehr sportliche Gangwechsel. Sowohl automatisch als auch manuell per Schaltwippen bzw. Wählhebel.




□ Das HiFi Lautsprechersystem Harman Kardon mit externem 360-Watt-Verstärker im Kofferraum besteht aus 12 Lautsprechern inkl. zweier Zentralbässe.



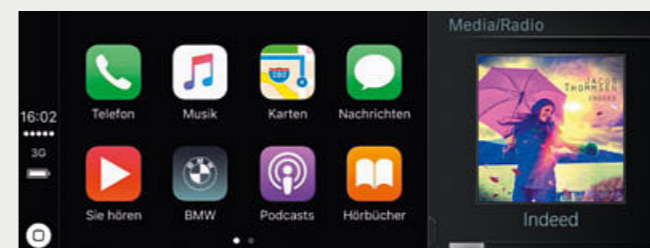
□ Die Klimaautomatik mit 2-Zonenregelung sowie automatischer Temperaturregulierung können Fahrer und Beifahrer getrennt einstellen. Enthalten sind Fondausströmer, Automatische Umluft Control (AUC), Aktivkohlefilter, Beschlag- und Solarsensor sowie automatische Tag-/Nachtumschaltung im Display von Weiß auf Orange.



□ Der Parkassistent erleichtert das Einparken parallel und quer zur Fahrbahn. Dazu misst das System auch enge Längsparklücken beim Vorbeifahren mit niedrigem Tempo aus. Ist eine ausreichend große Lücke gefunden, übernimmt der Parkassistent das Lenken und der Fahrer begleitet den Einparkvorgang durch die richtige Gangwahl sowie das Gasgeben bzw. Bremsen.



□ Die Rückfahrkamera ermöglicht eine bessere Orientierung beim Rückwärtsfahren in Parksituationen und im Geschwindigkeitsbereich von unter 15 km/h. Sie zeigt den Bereich hinter dem Fahrzeug auf dem Control Display an. Interaktive Spurlinien für Abstand und Wendekreis unterstützen den Fahrer beim Rangiervorgang, Hindernisse werden farblich gekennzeichnet.



□ Apple CarPlay[®] Vorbereitung⁴ ermöglicht die drahtlose und komfortable Nutzung von ausgewählten Funktionen des iPhones[®] im Fahrzeug. Smartphone-Inhalte und Funktionen wie Musik, iMessages/SMS, Telefonie, Siri, Navigation und ausgewählte Third-Party-Apps können damit über die Bedienoberfläche des Fahrzeugs und per Sprachsteuerung bedient bzw. angezeigt werden.



□ Die Telefonie mit Wireless Charging⁵ umfasst eine Ladeschale mit drahtloser Ladefunktion und zusätzlichen USB-Anschlüssen. Eine Dachantennenanbindung sorgt für besseren Mobilfunkempfang. Per Bluetooth lassen sich zwei Mobiltelefone und ein Audioplayer zugleich verbinden. Dazu kommen Bluetooth Office sowie eine WLAN Hotspot Vorbereitung.

¹ Im Rahmen von BMW ConnectedDrive aktualisiert das System in ausgewählten europäischen Ländern lizenzkostenfrei und selbstständig drei Jahre lang bis zu viermal jährlich das Kartenmaterial.

² Nur erhältlich in Verbindung mit Sport Line.

³ Nur für das BMW 2er Cabrio erhältlich.

⁴ Kompatibilität und Funktionsumfang von Apple CarPlay[®] ist abhängig vom Modelljahr und installierten Softwarestand des iPhones[®]. Bei Verwendung der Apple CarPlay[®] Vorbereitung werden ausgewählte Daten des Fahrzeugs übertragen. Die weitere Datenverarbeitung liegt in der Verantwortung des Mobiltelefonherstellers.

⁵ Induktives Laden gemäß Qi-Standard für geeignete Mobiltelefone möglich. Für ausgewählte Smartphones ohne induktive Ladefunktion gemäß Qi-Standard sind spezielle Ladehüllen über BMW Original Zubehör erhältlich. Der WLAN Hotspot schafft die fahrerseitige Voraussetzung für die Nutzung des Internets mit maximalem LTE-Standard. Die Nutzung ist kostenpflichtig.

Entdecken Sie mehr Informationen mit der neuen BMW Kataloge-App. Jetzt erhältlich für Ihr Smartphone und Tablet. Die BMW Kataloge-App ist für alle Android und iOS Systeme im jeweiligen Shop verfügbar.


■ Serienausstattung □ Sonderausstattung



■ Uni 668 Schwarz¹



■ Uni 300 Alpinweiß




□ Metallic 475 Black Sapphire




□ Metallic A96 Mineralweiß




□ Metallic A83 Glaciersilber¹




□ Metallic C1X Sunset Orange




□ Metallic B53 Sparkling Brown¹




□ Metallic C10 Mediterranblau¹




□ Metallic B39 Mineralgrau



□ Metallic A75 Melbourne Rot



□ Metallic C1R Seaside Blue¹



□ Metallic B45 Estoril Blau²

M SPORTPAKET

[BMW Konfigurator] Stellen Sie mit dem Konfigurator Ihren ganz persönlichen BMW zusammen. Alle aktuellen Farben und Ausstattungen stehen Ihnen bei der Auswahl zur Verfügung. Mehr unter www.bmw.de/konfigurator

[Farbfelder] Die hier abgebildeten Farbfelder sollen Ihnen einen ersten Eindruck der Farben und Materialien für Ihren BMW vermitteln. Erfahrungsgemäß können Druckfarben den Farbton der Lackierungen, Polster und Interieurleisten jedoch im Einzelfall nicht

originalgetreu wiedergeben. Besprechen Sie daher gern die Farbwahl mit Ihrem BMW Vertragshändler oder in Ihrer Niederlassung. Zudem kann man Ihnen dort auch Muster zeigen und bei speziellen Wünschen weiterhelfen.

¹ Nicht erhältlich für BMW M240i und M240i xDrive.

² Nur erhältlich in Verbindung mit M Sportpaket.

Entdecken Sie mehr Informationen mit der neuen BMW Kataloge-App. Jetzt erhältlich für Ihr Smartphone und Tablet. Die BMW Kataloge-App ist für alle Android und iOS Systeme im jeweiligen Shop verfügbar.

■ Serienausstattung □ Sonderausstattung

STOFF	Verfügbar mit	LEDER	Verfügbar mit	INTERIEURLEISTEN	Verfügbar mit	INTERIEURLEISTEN	Verfügbar mit	INTERIEURFARBEN	Verfügbar mit	VERDECKFARBEN	Verfügbar mit
	■ Basis		□ Basis ■ Luxury Line □ Sport Line □ M Sportpaket		■ Basis		■ Luxury Line □ Sport Line □ M Sportpaket				
	□ Basis ■ Sport Line		□ Basis ■ Luxury Line □ Sport Line □ M Sportpaket		□ Basis ■ Sport Line ■ M Sportpaket		□ Basis ■ Luxury Line □ Sport Line □ M Sportpaket				
	■ Sport Line		□ Basis ■ Luxury Line □ Sport Line □ M Sportpaket		■ Sport Line		■ Basis ■ Luxury Line □ Sport Line ■ M Sportpaket	Schwarz			
			□ Sport Line □ M Sportpaket		□ Basis ■ Luxury Line □ Sport Line ■ M Sportpaket		■ Basis ■ Luxury Line □ Sport Line ■ M Sportpaket	Oyster			
			□ Sport Line		□ Basis ■ Sport Line						
STOFF-LEDER-KOMBINATION	Verfügbar mit		□ Basis ■ Luxury Line □ Sport Line □ M Sportpaket		□ Basis ■ Luxury Line □ Sport Line ■ M Sportpaket		■ Basis ■ Luxury Line ■ Sport Line ■ M Sportpaket	388 Schwarz ²			
	■ M Sportpaket		□ M Sportpaket		■ M Sportpaket		□ Basis □ Luxury Line □ Sport Line □ M Sportpaket	3YA Anthrazit Silbereffekt ²			
	□ Basis □ Sport Line				■ M Sportpaket		□ Basis □ Luxury Line □ Sport Line □ M Sportpaket	3YF Braun Silbereffekt ²			

Bitte beachten Sie, dass auch bei bestimmungsgemäßem Gebrauch über kurz oder lang nicht behebbare Verunreinigungen auf den Sitzbezügen auftreten können. Dies kann insbesondere durch nicht farbechte Kleidung hervorgerufen werden. Bitte beachten Sie, dass die Interieurfarbe abhängig von der gewählten Polsterfarbe ist.

¹ Nur erhältlich in Verbindung mit Seriensitzen.
² Nur für das BMW 2er Cabrio erhältlich.

RÄDER UND REIFEN.

Entdecken Sie mehr Informationen mit der neuen BMW Kataloge-App. Jetzt erhältlich für Ihr Smartphone und Tablet. Die BMW Kataloge-App ist für alle Android und iOS Systeme im jeweiligen Shop verfügbar.



□ 17" Leichtmetallräder Doppelspeiche 655, 7,5J x 17, Bereifung 225/45 R17.



□ 16" Leichtmetallräder Sternspeiche 654, 7J x 16, Bereifung 205/55 R16.



□ 18" Leichtmetallräder Doppelspeiche 385 mit Mischbereifung, Größe vorn 7,5J x 18, Bereifung 225/40 R18, Größe hinten 8J x 18, Bereifung 245/35 R18.



□ 16" Leichtmetallräder Sternspeiche 376, 7J x 16, Bereifung 205/55 R16.



□ 17" Leichtmetallräder Sternspeiche 379, Orbitgrau, glanzgedreht, Größe 7,5J x 17, Bereifung 225/45 R17.



■ 16" Leichtmetallräder V-Speiche 378, 7J x 16, Bereifung 205/55 R16.



□ 17" Leichtmetallräder Y-Speiche 380, 7J x 17, Bereifung 205/50 R17.



■ 18" M Leichtmetallräder Doppelspeiche 436 M² mit Mischbereifung, Größe vorn 7,5J x 18, Bereifung 225/40 R18, Größe hinten 8J x 18, Bereifung 245/35 R18.



○ 18" M Leichtmetallräder Doppelspeiche 719 M Jetblack¹ mit Mischbereifung, Radgröße vorn 7,5J x 18, Bereifung 225/40 R18, Radgröße hinten 8J x 18, Bereifung 245/35 R18.

ORIGINAL BMW ZUBEHÖR.

■ Serienausstattung □ Sonderausstattung ○ Zubehör



○ Der Fahrradheckträger Pro 2.0 ist leicht, aber dennoch stabil und mit bis zu 60 kg belastbar. Er bietet eine herausragend einfache Handhabung und kann zwei Fahrräder/E-Bikes transportieren (auf drei Räder erweiterbar). Dabei ermöglicht seine Abklappfunktion jederzeit einfachen Zugang zum Gepäckraum.

Die abschließbare Rennradhalterung ermöglicht den sicheren Transport von Rennrädern mit Schnellspannsystem. Sie ist aus hochfestem Aluminium gefertigt und mit einem unkomplizierten Klemmsystem zur Fixierung der Fahrräder ausgestattet. Eine separate Vorderradhalterung ist ebenfalls erhältlich.



○ 19" Leichtmetallräder Sternspeiche 660 in Bicolor Orbitgrau, sichtsseitig glanzgedreht. RDC-Sommerkomplettradsatz mit Runflat-Mischbereifung, Radgröße 7,5J x 19 mit 225/35 R19 88Y XL vorn und 8J x 19 mit Reifengröße 245/30 R19 89Y XL hinten.



○ Der Kleiderbügel rastet per Steckkupplung am separat erhältlichen Basisträger (Voraussetzung) ein und ist auch außerhalb des Fahrzeugs einsetzbar.



○ Passgenauer Schutz vor Feuchtigkeit und Schmutz im vorderen Fußraum bietet die Allwetter Fußmatte. Die Ausführung in Schwarz mit rotem Rand passt perfekt zum Interieur.



○ Das Schlüsselset M Sport aus hochwertigem Leder zum Schutz vor Schmutz und unbeabsichtigtem Auslösen der Tasten. In Schwarz-Blau perfekt passend zum M Sportpaket.



○ Beim Öffnen der Türen wird mit Hilfe des LED Türprojektors eine von vier auswählbaren Grafiken auf den Boden neben dem Fahrzeug projiziert, die den Einstiegsbereich perfekt ausleuchtet.



○ Rutschhemmende, wasserabweisende, strapazierfähige Gepäckraum Formmatte zum Schutz vor Schmutz und Nässe. In Schwarz/Rot, passend zum Interieur.

¹ Nur erhältlich in Verbindung mit M Sportpaket.

² Nur erhältlich in Verbindung mit M240i und 240i xDrive.

BMW 2er COUPÉ

TECHNISCHE DATEN.

www.bmw.de/
konfigurator

218i

220i

230i

M240i
M240i xDrive

218d

220d
220d xDrive

225d

Gewicht/Volumen

Leergewicht EG ¹	kg	1420 [1440]	[1480]	[1505]	[1565]	1455 [1475]	1470 [1490]	[1505]
Leergewicht EG (xDrive) ¹	kg	-	-	-	[1615]	-	[1565]	-
Zulässiges Gesamtgewicht	kg	1850 [1870]	[1910]	[1935]	[1995]	1885 [1905]	1900 [1920]	[1940]
Zulässiges Gesamtgewicht (xDrive)	kg	-	-	-	[2050]	-	[1995]	-
Zuladung	kg	510 [510]	[510]	[510]	[510]	510 [510]	510 [510]	[510]
Zuladung (xDrive)	kg	-	-	-	[510]	-	[510]	-
Zul. ungebrem. Anhängelast ²	kg	680 [680]	[680]	[715]	-	715 [715]	725 [725]	[740]
Zul. ungebrem. Anhängelast ² (xDrive)	kg	-	-	-	-	-	[750]	-
Zul. gebremste Anhängelast bis max. 12% Steig./8% Steig. ²	kg	1300/1500 [1300/1500]	[1500/1500]	[1500/1500]	-	1500/1500 [1500/1500]	1500/1500 [1500/1500]	1500/1500 [1500/1500]
Zul. gebremste Anhängelast bis max. 12% Steig./8% Steig. ² (xDrive)	kg	-	-	-	-	-	-	-
Gepäckraumvolumen		390	390	390	390	390	390	390

Motor^{3,4}

Zylinder/Ventile		3/4	4/4	4/4	6/4	4/4	4/4	4/4
Hubraum	cm ³	1499	1998	1998	2998	1995	1995	1995
Nennleistung/Nenndrehzahl	kW(PS)/1/min	100 (136)/4400	135 (184)/5000	185 (252)/5200	250 (340)/5500	110 (150)/4000	140 (190)/4000	165 (224)/4400
Max. Drehm./Drehzahl	Nm/1/min	220/1250–4300	270/1350–4600	350/1450–4800	500/1520–4500	320/1500–3000	400/1750–2500	450/1500–3000

Kraftübertragung

Antriebsart		Hinterrad	Hinterrad	Hinterrad	Hinterrad/Allrad	Hinterrad	Hinterrad/Allrad	Hinterrad
Seriengetriebe		6-Gang Manuell	8-Gang Steptronic	8-Gang Steptronic Sport	-	6-Gang Manuell	6-Gang Manuell	8-Gang Steptronic Sport
Seriengetriebe (xDrive)		-	-	-	8-Gang Steptronic Sport	-	8-Gang Steptronic	-

Fahrleistung

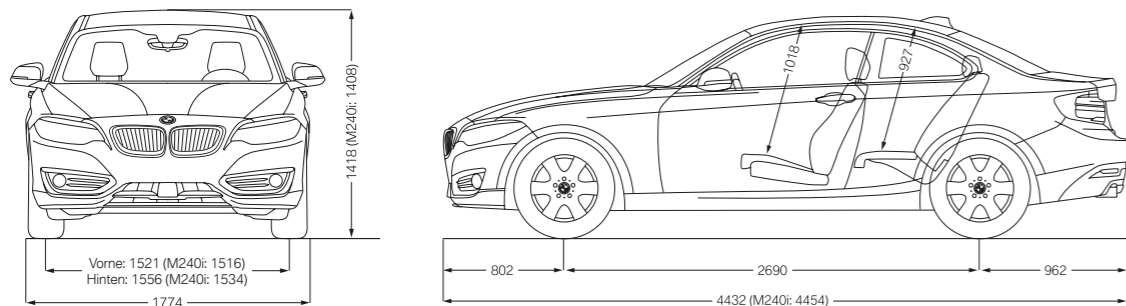
Höchstgeschw.	km/h	210 [210]	[230]	[250] ⁵	[250] ⁵	213 [213]	230 [230]	[243]
Höchstgeschw. (xDrive)	km/h	-	-	-	[250] ⁵	-	[225]	-
Beschleunigung 0–100 km/h	s	8,8 [8,9]	[7,2]	[5,6]	[4,6]	8,4 [8,2]	7,1 [7,0]	[6,2]
Beschleunigung (xDrive) 0–100 km/h	s	-	-	-	[4,4]	-	[6,9]	-

Verbrauch^{3,4}

Innerorts	l/100 km	6,9–6,3 [6,8–6,2]	[7,4–7,0]	[7,4–7,3]	[9,4]	5,3–4,8 [5,0–4,6]	5,4–5,0 [5,0–4,6]	[5,4–5,1]
Innerorts (xDrive)	l/100 km	-	-	-	[9,8]	-	[5,5–5,1]	-
Außerorts	l/100 km	4,8–4,4 [4,8–4,4]	[5,1–4,7]	[5,1–4,8]	[5,8]	3,9–3,6 [3,8–3,4]	3,8–3,5 [3,9–3,6]	[4,1–3,9]
Außerorts (xDrive)	l/100 km	-	-	-	[6,0]	-	[4,3–3,9]	-
Kombiniert	l/100 km	5,6–5,1 [5,5–5,1]	[5,9–5,5]	[5,9–5,7]	[7,1]	4,4–4,0 [4,2–3,8]	4,4–4,1 [4,3–4,0]	[4,6–4,3]
Kombiniert (xDrive)	l/100 km	-	-	-	[7,4]	-	[4,7–4,3]	-
CO ₂ -Emission kombiniert	g/km	130–119 [129–118]	[136–127]	[134–131]	[163]	116–106 [111–101]	115–107 [113–104]	[121–114]
CO ₂ -Emission kombiniert (xDrive)	g/km	-	-	-	[169]	-	[124–113]	-
Effizienzklasse (xDrive)		-	-	-	-	-	-	-
Effizienzklasse/Effizienzklasse (xDrive)		B [A/B]	[B]	[B]	[D]/[D]	A [A+/A]	A [A+/A]/[A]	[A]
Tankinhalt, ca.	l	52	52	52	52	52	52	52

Räder

Reifendimension	205/55 R16 V	205/55 R16 V	205/55 R17 V	225/40 ZR18 Y / 245/35 ZR18 Y	205/55 R16 V	205/55 R16 V	205/50 R17 Y
Raddimension	7J x 16	7J x 16	7J x 17	7,5J x 18 / 8J x 18	7J x 16	7J x 16	7J x 17
Material	Leichtmetall	Leichtmetall	Leichtmetall	Leichtmetall	Leichtmetall	Leichtmetall	Leichtmetall



Alle Maßangaben der technischen Zeichnung in Millimeter.

Angaben zu Fahrleistung, Verbrauch und CO₂-Emission gelten für Fahrzeuge mit Seriengetriebe. Werte in [] gelten für Fahrzeuge mit Steptronic Getriebe.

¹ Im angegebenen Wert sind 90% Tankfüllung sowie 75 kg für den Fahrer berücksichtigt. Das Leergewicht gilt für Fahrzeuge in serienmäßiger Ausstattung. Sonderausstattungen können die tatsächliche Fahrzeugmasse erhöhen.

² Das tatsächliche Gesamtgewicht des Anhängers darf die maximal zulässige Anhängelast unter Berücksichtigung der maximal zulässigen Stützlast nicht übersteigen.

³ Alle Motoren erfüllen serienmäßig die EU6-Norm. Als Basis für die Verbrauchsermittlung gilt der ECE-Fahrzyklus. Dieser setzt sich aus ca. einem Drittel Fahrt innerorts und zwei Dritteln außerorts (gemessen an der Wegstrecke) zusammen. Zusätzlich zum Verbrauch wird die CO₂-Emission gemessen. Sonderausstattungen können diese Werte erhöhen. Die Angaben zu Kraftstoffverbrauch und CO₂-Emission gelten in Abhängigkeit vom gewählten Reifenformat (jeweils höhere Werte beziehen sich auf Modelle mit Sonderausstattungsreifen). Weitere Informationen zu Kraftstoffverbrauch, CO₂-Emission und Effizienzklasse finden Sie in der Preisliste.

BMW 2er CABRIO

218i

220i

230i

M240i
M240i xDrive

218d

220d

225d

Gewicht/Volumen

Leergewicht EG ¹	kg	1575 [1595]	[1615]	[1650]	[1710]	1600 [1615]	1615 [1635]	[1655]
Leergewicht EG (xDrive) ¹	kg	-	-	-	[1760]	-	-	-
Zulässiges Gesamtgewicht	kg	1965 [1985]	[2010]	[2020]	[2060]	1990 [2010]	2005 [2025]	[2025]
Zulässiges Gesamtgewicht (xDrive)	kg	-	-	-	[2110]	-	-	-
Zuladung	kg	1575 [1595]	[470]	[440]	[430]	470 [470]	470 [470]	[440]
Zuladung (xDrive)	kg	-	-	-	[430]	-	-	-
Zul. ungebrem. Anhängelast ²	kg	750 [750]	[750]	[750]	-	750 [750]	750 [750]	[750]
Zul. ungebrem. Anhängelast ² (xDrive)	kg	-	-	-	-	-	-	-
Zul. gebremste Anhängelast bis max. 12% Steig./8% Steig. ²	kg	1300/1500 [1300/1500]	[1500/1500]	[1500/1500]	-	1500/1500 [1500/1500]	1500/1500 [1500/1500]	[1500/1500]
Zul. gebremste Anhängelast bis max. 12% Steig./8% Steig. ² (xDrive)	kg	-	-	-	-	-	-	-
Gepäckraumvolumen		280–335	280–335	280–335	280–335	280–335	280–335	280–335

Motor^{3,4}

Zylinder/Ventile		3/4	4/4	4/4	6/4	4/4	4/4	4/4
Hubraum	cm ³	1499	1998	1998	2998	1995	1995	1995
Nennleistung/Nenndrehzahl	kW(PS)/1/min	100 (136)/4400	135 (184)/5000	185 (252)/5200	250 (340)/5500	110 (150)/4000	140 (190)/4000	165 (224)/4400
Max. Drehm./Drehzahl	Nm/1/min	220/1250–4300	270/1350–4600	350/1450–4800	500/1520–4500	320/1500–3000	400/1750–2500	450/1500–3000

Kraftübertragung

Antriebsart		Hinterrad	Hinterrad	Hinterrad	Hinterrad/Allrad	Hinterrad	Hinterrad/Allrad	Hinterrad
Seriengetriebe		6-Gang Manuell	8-Gang Steptronic	8-Gang Steptronic Sport	-	6-Gang Manuell	6-Gang Manuell	8-Gang Steptronic Sport
Seriengetriebe (xDrive)		-	-	-	8-Gang Steptronic Sport	-	-	-

Fahrleistung

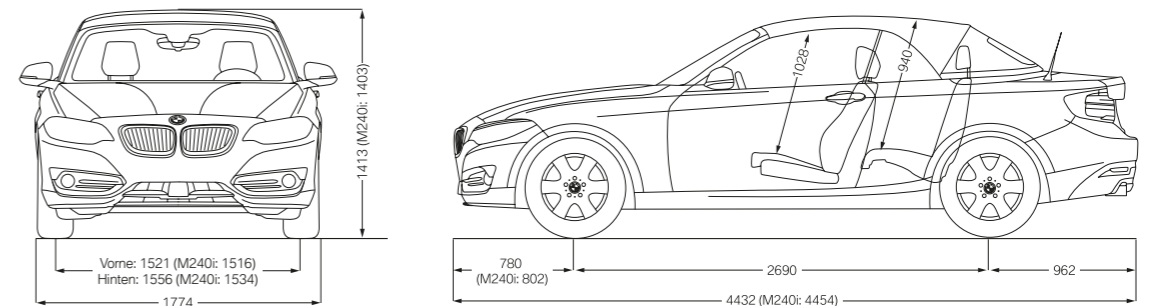
Höchstgeschw.	km/h	207 [205]	[226]	[250] ⁵	[250] ⁵	208 [205]	225 [225]	[235]
Höchstgeschw. (xDrive)	km/h	-	-	-	[250] ⁵	-	-	-
Beschleunigung 0–100 km/h	s	9,4 [9,6]	[7,7]	[5,9]	[4,7]	8,9 [8,7]	7,5 [7,4]	[6,4]
Beschleunigung (xDrive) 0–100 km/h	s	-	-	-	[4,6]	-	-	-

Verbrauch^{3,4}

Innerorts	l/100 km	7,5–6,9 [7,1–6,5]	[7,6–7,2]	[7,7–7,5]	[9,8]	5,5–5,1 [5,4–4,9]	5,8–5,5 [5,2–4,7]	[5,7–5,4]
Innerorts (xDrive)	l/100 km	-	-	-	[10,4]	-	-	-
Außerorts	l/100 km	5,1–4,7 [5,0–4,6]	[5,4–5,0]	[5,4–5,2]	[6,0]	4,2–3,9 [3,9–3,6]	4,1–3,8 [4,0–3,7]	[4,4–4,1]
Außerorts (xDrive)	l/100 km	-	-	-	[6,3]	-	-	-
Kombiniert	l/100 km	6,0–5,5 [5,8–5,3]	[6,2–5,8]	[6,2–6,0]	[7,4]	4,7–4,3 [4,5–4,1]	4,7–4,4 [4,4–4,1]	[4,9–4,6]
Kombiniert (xDrive)	l/100 km	-	-	-	[7,8]	-	-	-
CO ₂ -Emission kombiniert	g/km	139–129 [134–124]	[141–133]	[143–138]	[169]	124–114 [118–108]	124–116 [117–108]	[128–121]
CO ₂ -Emission kombiniert (xDrive)	g/km	-	-	-	[179]	-	-	-
Effizienzklasse (xDrive)		-	-	-	-	-	-	-
Effizienzklasse/Effizienzklasse (xDrive)		B [A/B]	[B]	[B]	[C]/[D]	A [A+/A]	A [A+/A]	[A]
Tankinhalt, ca.	l	52	52	52	52	52	52	52

Räder

Reifendimension	205/55 R16 H	205/55 R16 W	205/50 R17 Y	225/40 ZR18 Y / 245/35 ZR18 Y	205/55 R16 V	205/55 R16 W	205/50 R17 Y
Raddimension	7J x 16	7J x 16	7J x 17	7,5J x 18 / 8J x 18	7J x 16	7J x 16	7J x 17
Material	Leichtmetall	Leichtmetall	Leichtmetall	Leichtmetall	Leichtmetall	Leichtmetall	Leichtmetall



⁴ BMW empfiehlt die Verwendung von Superbenzin bleifrei 95 ROZ. Kraftstoffqualitäten bleifrei 91 ROZ und höher mit einem maximalen Ethanol-Anteil von 10% (E10) sind zulässig. Angaben zu Leistung und Verbrauch beziehen sich auf Betrieb mit ROZ-98-Kraftstoff.

⁵ Elektronisch abgeregelt.

BMW M240i COUPÉ:

M Performance TwinPower Turbo Reihen-6-Zylinder Benzinmotor, 250 kW (340 PS), 18" M Leichtmetallräder Doppelspeiche 719 M Jetblack, Außenfarbe in Sunset Orange metallic, Sitze in Leder Dakota Schwarz, Interieurleiste in Aluminium Hexagon mit Akzentleiste Schwarz hochglänzend.

BMW 230i CABRIO MIT LUXURY LINE:

BMW TwinPower Turbo 4-Zylinder Benzinmotor, 185 kW (252 PS), 17" Leichtmetallräder Doppelspeiche 724 Ferricgrau glanzgedreht, Außenfarbe in Seaside Blue metallic, Verdeck braun Silbereffekt, Sitze in Leder Dakota Cognac mit Akzent Braun, Interieurleiste in Edelh Holz ausführung ‚Fineline Stream‘ mit Akzentleiste Perlglanz Chrom.

Dieser Katalog gibt Modelle, Ausstattungsumfänge und Konfigurationsmöglichkeiten (Serienausstattung und Sonderausstattung) der von der BMW AG für den deutschen Markt gelieferten Fahrzeuge wieder. Die Ausstattungsumfänge und Konfigurationsmöglichkeiten in Bezug auf Serien- und Sonderausstattungen der einzelnen Modelle können nach Redaktionsschluss dieses Mediums am 01.06.2017 sowie in anderen Mitgliedsstaaten der Europäischen Union abweichen. Ihr BMW Partner vor Ort informiert Sie gern über Details. Änderungen von Konstruktionen und Ausstattungen vorbehalten.

© BMW AG, München/Deutschland. Nachdruck, auch auszugsweise, nur mit schriftlicher Genehmigung von BMW AG, München.

4 11 002 037 10 1 2017 BM. Printed in Germany 2017.

