



Freude am Fahren



# DAS NEUE BMW M2 COUPÉ.



THE NEXT  
100 YEARS 



2016 feierte die Marke BMW ihr 100jähriges Jubiläum. Erfahren Sie hierzu mehr unter [bmw.de/next100](http://bmw.de/next100)

NEU



### DIGITAL MEHR ENTDECKEN: DIE NEUE BMW KATALOGE-APP.

Mehr Informationen, mehr Freude am Fahren: Mit der neuen BMW Kataloge-App erleben Sie BMW digital und interaktiv wie nie zuvor. Laden Sie sich jetzt die BMW Kataloge-App für Ihr Smartphone oder Tablet herunter und entdecken Sie Ihren BMW neu.

Durch die Nutzung des Internets können abhängig von Ihrem Mobilfunkvertrag Kosten entstehen.



## KURZ UND KNACKIG. DAS NEUE BMW M2 COUPÉ.

### DAS VORGESTELLTE MODELL.

- 04 BMW M2 COUPÉ:** M TwinPower Turbo 6-Zylinder Benzinmotor, 272 kW (370 PS), 19" Leichtmetallräder Doppelspeiche 437 M, schwarz, mit Mischbereifung, Außenfarbe in Long Beach Blau metallic, Sitze in Leder Dakota Schwarz mit Kontraststeppung Blau, Interieurleiste Carbon Fibre.

Die Angaben zu Kraftstoffverbrauch und CO<sub>2</sub>-Emission gelten in Abhängigkeit vom gewählten Reifenformat (jeweils höhere Werte beziehen sich auf Modelle mit Sonderausstattungsradern). Weitere Informationen zu Kraftstoffverbrauch, CO<sub>2</sub>-Emission und Effizienzklasse finden Sie auf den Seiten 40 | 41 oder in der Preisliste.

### INNOVATIONEN UND TECHNIK.

- 22 M TWIN POWER TURBO MOTOR:** Höchstleistung mit maximaler Effizienz.
- 24 EFFIZIENTES ENERGIEMANAGEMENT UND M SPEZIFISCHES DESIGN:** Ingenieurskunst auf höchstem Niveau.
- 26 FAHRWERK:** Die beste Basis für mehr Fahrdynamik.
- 28 BMW CONNECTED DRIVE/BMW PERSONAL COPILOT:** Digital Services & Fahrerassistenz.

### INDIVIDUALITÄT UND VIELFALT.

- 32 AUSSTATTUNG:** BMW M2 Coupé, Ausstattungs-Highlights sowie Räder und Reifen.
- 38 FARBEN:** Farbwelt Exterieur und Farbwelt Interieur.
- 40 TECHNISCHE DATEN:** Gewicht, Motor, Getriebe, Fahrleistung, Verbrauch, Räder und Maßzeichnungen.
- 42 BMW SERVICE:** BMW Service, BMW Financial Services und BMW Erlebnis.

# ENTFESSELT.

KURZ UND KNACKIG.



**Keine Kompromisse.** Sondern mehr von allem. Mehr aggressiver Vorwärtsdrang, gepaart mit höchstmöglicher Agilität. Maximale Dynamik im Design, inspiriert von großer Rennsport-Geschichte. Und ein Fahrgefühl, das den Puls in die Höhe treibt und den Motorsport auf die Straße bringt – eben ganz typisch M. Das neue BMW M2 Coupé.





**KRAFT AUF DEN PUNKT GEBRACHT.  
UND MIT LINIEN UNTERSTRICHEN.**



**Adrenalinienführung.** Sein Design ist mindestens so charakteristisch wie sein Vorwärtsdrang: Die dreigeteilten Lufteinlässe mit trapezförmigen Blades erinnern an die großen Frontspoiler der Motorsport-Geschichte. Die M Doppelspeichen-Felgen vereinen Purismus mit Sportlichkeit und geben den Blick frei auf die dahinterliegende Hochleistungsbremsanlage. Ausmodellerte Schweller und das M typische Kiemenelement machen auch von der Seite klar: Dieser kompakte Rennwagen beherrscht selbst optisch die Straße.





**Die Grenzen des Möglichen? Eine Frage des Selbstbewusstseins.**  
Und davon hat das neue BMW M2 Coupé mehr als genug. Zu Recht: Mit einem Drehmoment von bis zu 500 Nm zeigt seine Fahrdynamik deutlich, wie viel Motorsport-Ikone in ihm steckt. Technologien wie die auf maximale Steifigkeit optimierte Karosserie mit Vorder- und Hinterachse in Leichtbauweise oder das speziell angepasste M Fahrwerk unterstreichen zusätzlich seinen Anspruch: Wo die Messlatte liegt, bestimmt er.

**AUS DER KURVE,  
IN DEN SINN.**





## NUR SEIN RUF EILT IHM VORAUSS.

**Adrenalin in Bewegung.** Schubstark und extrem laufig: Mit sattem Sound katapultiert der M TwinPower Turbo Reihen-6-Zylinder-Benzinmotor mit 272 kW (370 PS) und optionalem 7-Gang M Doppelkupplungsgetriebe das neue BMW M2 Coupé in nur 4,3 Sekunden von 0 auf 100 km/h. Im Inneren verbreitet das energisch-sonore Motorengeräusch eine Rennsport-Atmosphäre, die vom Interieur aus Carbon, Alcantara und schwarzem Leder Dakota noch unterstrichen wird.







## KONTROLLFREAK.

**Loslassen bei maximaler Kontrolle: Das neue BMW M2 Coupé.**

Präzise im Handling. Unerschöpflich in seinen Kraftreserven. Charakteristisch M in seinem selbstbewussten Design. Mit einer Rennstreckentauglichkeit, die dank unmittelbarem Feedback jede Sekunde zu einem adrenalingetriebenen Erlebnis macht. In der Summe: eine kompakte Rennmaschine, die schon vom ersten Augenblick an höchste Leidenschaft entfesselt.





# INNOVATIONEN UND TECHNIK.

**M TWIN POWER TURBO MOTOR:** Höchstleistung mit maximaler Effizienz.

**EFFIZIENTES ENERGIEMANAGEMENT UND M SPEZIFISCHES DESIGN:**  
Ingenieurskunst auf höchstem Niveau.

**FAHRWERK:** Innovative Systeme für mehr Fahrfreude.

**BMW CONNECTED DRIVE:** Digital Services & Apps.

**BMW PERSONAL COPILOT:** Intelligente Fahrerassistenzsysteme.


## M TwinPower Turbo Motor. Höchstleistung mit maximaler Effizienz.

Die innovativen BMW Benzin- und Dieselmotoren der BMW EfficientDynamics Motorenfamilie ermöglichen dank BMW TwinPower Turbo Technologie eine deutlich temperamentvollere Kraftentfaltung sowie ein spontanes Ansprechverhalten bereits im niedrigen Drehzahlbereich. Zugleich präsentieren sie sich besonders sparsam und schadstoffarm. Die gesteigerte Effizienz und die optimale Dynamik garantieren einen merklich intensivierten Fahrspaß.



### M TWIN POWER TURBO REIHEN-6-ZYLINDER BENZINMOTOR.

Der M TwinPower Turbo Reihen-6-Zylinder Benzinmotor zeichnet sich durch eine überlegene Kraftentwicklung, einen seidenweichen Lauf und ein hohes Leistungspotenzial aus. Dabei geht das kraftvolle 3,0-Liter-Triebwerk mit begeisternd sportlichem Sound zu Werke. Dank eines Ölsystems mit Rückförderpumpe bleibt die korrekte Ölversorgung des Motors auch bei maximaler Längs- und Quereschleunigung auf der Rennstrecke sichergestellt.



### BMW M2 COUPÉ.

- M TwinPower Turbo 6-Zylinder Benzinmotor mit 272 kW (370 PS) Leistung und 465 Nm (plus 35 Nm Overboost) Drehmoment
- Beschleunigung 0–100 km/h: 4,5 [4,3]
- Höchstgeschwindigkeit: 250 km/h (abgeregelt)
- Kraftstoffverbrauch kombiniert: 8,5 [7,9] l/100 km<sup>1</sup>
- CO<sub>2</sub>-Emission kombiniert: 199 [185] g/km<sup>1</sup>

<sup>1</sup> Die Angaben zu Kraftstoffverbrauch und CO<sub>2</sub>-Emission gelten in Abhängigkeit vom gewählten Reifenformat (jeweils höhere Werte beziehen sich auf Modelle mit Sonderausstattungsradern). Weitere Informationen zu Kraftstoffverbrauch, CO<sub>2</sub>-Emission und Effizienzklasse finden Sie auf den Seiten 40 | 41 oder in der Preisliste.

Werte in [ ] gelten für das BMW M2 Coupé mit M DKG.

## Effizientes Energiemanagement und M spezifisches Design. Ingenieurskunst auf höchstem Niveau.

Zur Steigerung der Effizienz leistet eine optimierte Aerodynamik ebenso einen Beitrag wie BMW EfficientLightweight, der durch Verwendung des richtigen Materials an der richtigen Stelle das Gewicht senkt und gleichzeitig die Steifigkeit des Fahrzeugs erhöht. Auch die Linienführung und Formsprache sind deutlich inspiriert von Hochleistungs-Rennfahrzeugen. Ausgeprägte visuelle Charakteristika wie etwa eine breite Spur, muskulöse Radhäuser und ein stabiler Stand unterstreichen die Kraft, präzise Kontrolle und ein überlegenes Handling.



Die BMW M Ingenieure forschen kontinuierlich an der Entwicklung intelligenter Fahrzeugkonzepte. Antriebskomponenten bis hin zu den Karosserieelementen werden so eigens für die M Automobile realisiert – das Ergebnis ist eine außergewöhnliche Fahrperformance mit beeindruckender Effizienz.

Schalten ohne Zugkraftunterbrechung, ohne Kuppeln, ohne vom Gas zu gehen: das optionale **7-Gang M Doppelkupplungsgetriebe mit Drivelogic**. Der Wechsel der Fahrstufen erfolgt automatisch oder manuell über Schaltwippen am Lenkrad bzw. Schalthebel. Die Launch Control garantiert optimale Beschleunigung aus dem Stand.

Die **Auto Start Stopp Funktion** schaltet den Motor bei kurzzeitigem Fahrzeugstopp z. B. an einer Ampel oder bei Stau vorübergehend ab und reduziert dadurch den Kraftstoffverbrauch. Beim Treten der Kupplung (Manuelles Getriebe) bzw. beim Lösen der Bremse (M DKG) springt der Motor im Bruchteil einer Sekunde automatisch wieder an.



Die **Brake Energy Regeneration** lässt die Lichtmaschine hauptsächlich dann Strom erzeugen, wenn der Fahrer vom Gas geht oder bremst – bislang ungenutzte kinetische Energie wird so in elektrische Energie umgewandelt und in die Batterie gespeist.

Die **Leichtbauvorderachse** und die **Leichtbauhinterachse** sorgen durch die Verringerung der ungefederten Massen für gesteigerte Fahrdynamik, mehr Traktion und optimierten Federungskomfort. Die Leichtbauvorderachse optimiert die Achslastverteilung und bewirkt ein neutraleres Fahrverhalten sowie eine bessere Kontrollierbarkeit im Grenzbereich. Die Leichtbauhinterachse trägt durch die Reduzierung des Fahrzeuggewichts zur Verbesserung von Agilität, Dynamik und Beschleunigungsvermögen bei.


Die markante **M Niere** mit „M2“ Modellkennzeichnung dominiert das dynamische M spezifische Design der Frontpartie. Die schwarzen Hochglanz-Doppelstäbe greifen das charakteristische Doppelspeichendesign der M Leichtmetallräder auf.

Die spezifisch ausmodellierten breiteren **Seitenschweller** verbinden die M typischen Radhausverbreiterungen bei Vorder- und Hinterachse und verdeutlichen optisch den sportiven Charakter und die agilen Fahreigenschaften des Fahrzeugs.

Die **Doppelendrohre** mit Chromblende legen ein sicht- und hörbares Zeugnis von der sportlichen Performance des Fahrzeugs ab.

## Fahrwerk. Die beste Basis für mehr Fahrdynamik.

Für das neue BMW M2 Coupé gelten keine herkömmlichen Regeln: Als eigenständige Entwicklung der BMW M GmbH folgen sie konsequent der M Philosophie – und verbinden High-Performance und höchste Alltagstauglichkeit in perfekter Einheit. Um diesen hohen Anspruch zu erfüllen, wurde das aufwändig konstruierte M Hochleistungsfahrwerk von Grund auf neu entwickelt.



Die intelligente Vernetzung von Fahrwerkskomponenten und Regelsystemen sorgt für maximale Fahrdynamik und Agilität sowie ein Höchstmaß an Präzision und Kontrolle. Erleben Sie ein faszinierend authentisches Fahrgefühl.

Das **Aktive M Differenzial** optimiert die Traktion und Fahrstabilität beim Spurwechsel und Herausbeschleunigen aus Kurven, bei hoher Kurvengeschwindigkeit sowie unterschiedlicher Straßenbeschaffenheit. Die Traktionsoptimierung erfolgt über eine elektronisch gesteuerte Lamellensperre zur Reduzierung der Drehzahlunterschiede zwischen den Hinterrädern.

Dem Wunsch nach einem hohen Maß an Fahrdynamik entspricht der **M Dynamic Mode** als Unterfunktion der Dynamischen Stabilitäts Control (DSC). Während die DSC Unter- oder Übersteuern gezielt entgegenwirkt, erlaubt der M Dynamic Mode, das maximale Quer- und Längsdynamikpotenzial voll auszunutzen. Die Unterstützung der Fahrhilfen bleibt jedoch erhalten.

Die **M Servotronic** passt die Lennkraft optimal an die gefahrene Geschwindigkeit an und sorgt für ein direktes und präzises Lenkverhalten auch bei hohen Geschwindigkeiten. Zusätzlich erhöht sie den Komfort durch reduzierte Lenkbetätigungskräfte und maximale Wendigkeit beim Einparken und Rangieren oder bei Fahrten durch enge, winklige Gassen und auf Kurvenstrecken.



Durch den Einsatz unterschiedlicher Werkstoffe erreicht die **M Compound-Bremse** neben hervorragenden Verzögerungswerten eine hohe Standfestigkeit und lange Lebensdauer sowie eine Gewichtsreduzierung, die sich positiv auf Agilität, Dynamik und Beschleunigung auswirkt. Die Bremssättel in Blau metallic mit M Logo kennzeichnen die Compound-Hochleistungsbremsanlage.

Der **Fahrerlebnisschalter** lässt dem Fahrer die Wahl zwischen dem Modus COMFORT für Standard-Motor- und Getriebeeinstellungen, dem Modus SPORT, der sportlich-dynamisches Fahren ermöglicht, oder dem Modus SPORT+, der den fahrdynamischen Grenzbereich nochmals erweitert.

## BMW ConnectedDrive und BMW Personal CoPilot.

www.bmw.com/connecteddrive

### BIS ZU **360** GRAD DER FAHRZEUGUMGEBUNG ERFASST.

Genießen Sie mit BMW Personal CoPilot besten Komfort bei höchster Sicherheit. Egal, ob in puncto Fahren, Parken oder Sicht: Die BMW Personal CoPilot Fahrerassistenzsysteme stehen Ihnen in jeder Situation verlässlich zur Seite. Modernste Systeme wie Radar, Ultraschall und Kameras erfassen zuverlässig das Fahrzeugumfeld und sind die Basis intelligenter Fahrerassistenzsysteme. Ob auf Wunsch aktiviert oder als Nothelfer im Hintergrund – die BMW Personal CoPilot Assistenzsysteme machen jede Fahrt mit Ihrem BMW noch angenehmer und sicherer.

### ÜBER **40** JAHRE VERNETZUNG.

Die Zukunft von Anfang an fest im Blick: Bereits in den 1970er Jahren startete BMW in die vernetzte Mobilität. 1999 folgte dann mit der fest im Fahrzeug verbaute SIM-Karte ein weiterer Meilenstein in die digitale Zukunft. Es folgten die ersten Online-Dienste und Google Services sowie innovative Anzeigesysteme wie das BMW Head-Up Display. Dabei stehen immer die Anforderungen des Kunden im Mittelpunkt: Als erster Premium-Automobilhersteller macht BMW es möglich, Services ganz flexibel sowohl im Fahrzeug als auch auf dem PC zu Hause über den BMW ConnectedDrive Store zu buchen und zu bezahlen. Und mit Einführung von BMW Connected und der Open Mobility Cloud geht BMW den nächsten Schritt in Richtung Zukunft der Mobilität.

### MEHR ALS **20** DIENSTE UND APPS IM BMW CONNECTED DRIVE STORE.

Die Ausstattung ConnectedDrive Services ist die Basis für intelligente BMW ConnectedDrive Dienste sowie für die Integration ausgewählter Smartphone Apps. Die Ausstattung ermöglicht auch den Zugang zum BMW ConnectedDrive Store, in dem sich Dienste und Apps jederzeit, überall, einfach und flexibel buchen, verlängern und ganz nach den individuellen Bedürfnissen zusammenstellen lassen – zum Beispiel mit dem Concierge Service oder dem Online Entertainment, die jede Fahrt zu einem komfortablen und unterhaltsamen Erlebnis machen.

### MIT BMW CONNECTED **24/7** NAHTLOS VERNETZT.

Wie wäre es, wenn Sie nie wieder zu spät kommen? Wenn Ihr BMW Ihre bevorzugten Ziele bereits kennt? Wie wäre es mit zuverlässiger Navigation, egal, ob Sie in Ihrem Fahrzeug sitzen oder nicht? BMW Connected liefert Ihnen die Informationen, die Sie wünschen, wann und wo Sie wollen. BMW Connected ist ein persönlicher Mobilitätsassistent, der die Mobilität im Alltag erleichtert und Ihnen hilft, Ihre Ziele pünktlich und entspannt zu erreichen. Über die BMW Connected App sind mobilitätsrelevante Informationen wie Empfehlungen für die optimale Abfahrtszeit jederzeit per Smartphone oder Smartwatch verfügbar und lassen sich nahtlos ins Fahrzeug übertragen.

## Das BMW M2 Coupé – Digital vernetzt für mehr Infotainment und Komfort.

### APPLE CARPLAY VORBEREITUNG

Die Apple CarPlay® Vorbereitung ermöglicht die drahtlose und komfortable Nutzung von ausgewählten Funktionen des iPhones® im Fahrzeug. Smartphone-Inhalte und Funktionen wie Musik, iMessages/SMS, Telefonie, Siri, Navigation und ausgewählte Third-Party-Apps können damit über die Bedienoberfläche des Fahrzeugs und per Sprachsteuerung bedient bzw. angezeigt werden.<sup>1,3</sup>

### BMW M LAPTIMER APP

Mit der BMW M Laptimer App<sup>2</sup> können auf Rennstrecken Fahrdaten präzise aufgezeichnet und anschließend zur Verbesserung der eigenen Fahrleistung analysiert werden. Die Aufzeichnungen lassen sich als Schnappschuss in sozialen Netzwerken posten oder die Werte, die u. a. Gaspedalstellung, Lenkwinkel, g-Kräfte und auch die beste Rundenzeit enthalten, per E-Mail austauschen.

### ONLINE ENTERTAINMENT

Mit Online Entertainment<sup>1,4</sup> lässt sich bei einem der BMW Musikpartner wie Napster oder Deezer ein Musik-Flatrate-Account eröffnen, der sich auch auf jedem anderen vom Provider unterstützten Gerät nutzen lässt. So hat man unbegrenzten Zugriff auf über 30 Millionen Musiktitel.

### DRIVING ASSISTANT

Der optionale Driving Assistant<sup>5</sup> kombiniert die Systeme Spurverlassenswarnung und Auffahrwarnung. Die Auffahr- und Personenwarnung mit City-Anbremsfunktion warnt zwischen 10 und 60 km/h vor Kollisionen mit Fahrzeugen oder Fußgängern und bremst im Notfall. Ab ca. 70 km/h warnt die Spurverlassenswarnung bei ungewolltem Verlassen der Fahrspur durch leichtes Vibrieren des Lenkrads.

<sup>1</sup> Voraussetzung ist die Ausstattung ConnectedDrive Services.

<sup>2</sup> Die Kompatibilität und der Funktionsumfang des iPhones® mit Apple CarPlay® hängt vom Modelljahr des iPhones® und von dem darauf installierten Softwarestand ab und ist beim Mobiltelefonhersteller zu erfragen. Wenn Apple CarPlay® Vorbereitung verwendet wird, werden ausgewählte Daten des Fahrzeugs an das iPhone des Nutzers übertragen. Die weitere Datenverarbeitung liegt in der Verantwortung des Mobiltelefonherstellers.

<sup>3</sup> Laden Sie sich die BMW M Laptimer App im App Store herunter und erleben Sie die Dynamik Ihres BMW M2 Coupé von einer ganz neuen Seite.

Weitere Informationen erhalten Sie unter [Customer.Service@bmw.com](mailto:Customer.Service@bmw.com)

<sup>4</sup> Die Nutzung einer Musik-Flatrate bei einem BMW Musikpartner ist abhängig von den jeweiligen Bedingungen des Musikpartners.

<sup>5</sup> Die Funktion kann bei Dunkelheit und Nebel eingeschränkt sein.



# INDIVIDUALITÄT UND VIELFALT.

**AUSSTATTUNG:** BMW M2 Coupé, Ausstattungs-Highlights sowie Räder und Reifen.


**FARBEN:** Farbwelt Exterieur und Farbwelt Interieur.

**TECHNISCHE DATEN:** Gewicht, Motor, Getriebe, Fahrleistung, Verbrauch, Räder und Maßzeichnungen.

**BMW SERVICE:** BMW Service, BMW Financial Services und BMW Erlebnis.



## DAS NEUE BMW M2 COUPÉ.



**[ 01 | 03 ]** Das neue BMW M2 Coupé in der optionalen Außenfarbe Long Beach Blau metallic verbindet souverän atemberaubendes Design mit Sportlichkeit.

**[ 02 ]** Das neue BMW M2 Coupé zeichnet sich durch die M typische Fahrerorientierung und die hochwertig verarbeiteten Materialien aus. Die leicht in Richtung Fahrer geneigte Mittelkonsole bietet eine perfekte Ergonomie, während das 8,8" große Control Display einen Überblick über alle relevanten Informationen schafft.

**[ 04 ]** Die Sportsitze spiegeln im Interieur des Fahrzeugs die sportliche Ausprägung des Exterieurs wider. Fahrer und Beifahrer nehmen Platz auf Sitzen in Leder Dakota Schwarz mit Kontraststeppung Blau und geprägtem M Logo auf der Rückenlehne.

**[ 05 ]** 19" M Leichtmetallräder Doppelspeiche 437 M mit Non-Runflat Mischbereifung, glanzgedreht, geschmiedet, Schwarz, Größe vorn 9 J x 19, Bereifung 245/35 R 19, Größe hinten 10 J x 19, Bereifung 265/35 R 19.

# AUSSTATTUNGS-HIGHLIGHTS.

■ Serienausstattung □ Sonderausstattung ○ Zubehör



**[ 01 ]** Die M Niere mit schwarzen Hochglanz-Doppelstäben und „M2“ Modellkennzeichnung unterstreicht das M spezifische Design der Frontpartie.

**[ 02 ]** Der Adaptive LED-Scheinwerfer inkl. Abblend- und Fernlicht beinhaltet u. a. das Adaptive Kurvenlicht und einen Fernlichtassistenten.

**[ 03 ]** Die tief nach unten reichende in Wagenfarbe lackierte Frontschürze mit charakteristischen großen Lufteinlässen.

**[ 04 ]** Die Doppelendrohre mit Chromblende legen ein sicht- und hörbares Zeugnis von der sportlichen Performance des Fahrzeugs ab.

**[ 05 ]** Die breite M spezifische Heckschürze mit den beiden typischen Doppelendrohrpaaren.

**[ 06 ]** Das markante M typische Kiemen-Element unterstreicht den sportlichen Charakter des Fahrzeugs.

**[ 07 ]** M Einstiegsleisten mit M Logo auf verchromten Einlegern betonen den sportlichen Charakter des Fahrzeugs.

**[ 08 ]** 19" M Leichtmetallräder Doppelspeiche 437 M mit Non-Runflat Mischbereifung, glanzgedreht, geschmiedet, Schwarz, Größe vorn 9 J x 19, Bereifung 245/35 R 19, Größe hinten 10 J x 19, Bereifung 265/35 R 19.

**[ 09 ]** Der M Heckspoiler betont die sportliche Kontur und reduziert den Auftrieb.

**[ 10 ]** Die BMW Individual Hochglanz Shadow Line umfasst Zierleisten, Fensterschachtabdeckungen, Spiegelrahmen und -dreieck in Schwarz hochglänzend.

**[ 11 ]** Die M Compound-Bremse bietet durch verschiedene Werkstoffe hervorragende Verzögerungswerte, hohe Standfestigkeit und eine lange Lebensdauer.

**[ 12 ]** Der M TwinPower Turbo Reihen-6-Zylinder-Benzinmotor mit Motorabdeckung inkl. Schriftzug „Powered by M“.

**[ 13 ]** Die markanten BMW M Performance Frontziergitter in hochglänzendem Schwarz strahlen Kraft und Durchsetzungsvermögen aus.

**[ 14 ]** Die BMW M Performance Abgasanlage sorgt für einen ultimativen Sound. Endrohrblenden und Heckdiffusor aus Carbon bieten starke optische Akzente.

# AUSSTATTUNGS-HIGHLIGHTS.

■ Serienausstattung □ Sonderausstattung ○ Zubehör



**[ 01 ]** Instrumentenkombination mit erweiterten Umfängen: u.a. mit Info Display zur Darstellung von Navigationshinweisen und Bedienrückmeldungen.

**[ 04 ]** Das M Lederlenkrad im Doppelspeichendesign mit M Emblem verfügt über eine Chromspange sowie farbige Kontrastnähte.

**[ 06 ]** Die BMW M Laptimer App<sup>1</sup> zeichnet auf Rennstrecken Fahrdaten wie Gaspedalstellung, Lenkwinkel, g-Kräfte und beste Rundenzeit präzise auf.

**[ 02 ]** Das BMW M Performance Lenkrad II (mit Race Display) sorgt mit seinem Alcantara-Bezug und der Blende aus offenporigen Carbon für kompromisslos individuelle Sportlichkeit.

**[ 05 ]** Das optionale M Doppelkupplungsgetriebe mit Drivelogic verfügt über eine traktionsoptimierte automatische Gangwahl, Launch Control, Low Speed Assistance sowie eine Auto Start Stopp Funktion.

**[ 03 ]** Die fahrerorientierte Mittelkonsole bietet perfekte Ergonomie für ein dynamisches Fahrerlebnis mit dem Gangwahlschalter für das M Doppelkupplungsgetriebe und dem Fahrerlebnisschalter.

**[ 07 ]** Die Sportsitze für Fahrer und Beifahrer bieten optimalen Halt und zahlreiche Einstellmöglichkeiten, darunter auch die Lehnenbreite.

**[ 08 ]** Das Navigationssystem Professional<sup>2</sup> umfasst u. a. eine Freisprecheinrichtung, eine USB-Schnittstelle und das Radio BMW Professional.

**[ 09 ]** Die elektrische Sitzverstellung ist einfach bedienbar und erlaubt mit Memory-Funktion das Speichern gewünschter Einstellungen für Sitz und Außenspiegel.

**[ 10 ]** Die M Sicherheitsgurte<sup>3</sup> mit Gurtstrammer und Gurtkraftbegrenzer sind mit einem feinen eingewebten Akzent in den typischen M Farben versehen.

**[ 11 ]** Interieurleiste Carbon Fibre mit Akzentleiste Schwarz hochglänzend.

**[ 12 ]** Die Mittelkonsole nimmt den Fahrerlebnisschalter sowie den M Gangwahlschalter auf und ist mit einem gepolsterten Kniepad für den Fahrer ausgestattet.

**[ 13 ]** Die M Kennzeichnung unterhalb der Kopfstützen der Sportsitze betont die sportliche Ausrichtung des Fahrzeuges.

**[ 14 ]** Das HiFi Lautsprechersystem Harman Kardon mit externem 360-Watt-Verstärker im Gepäckraum besteht aus 12 Lautsprechern inkl. zwei Zentralbässen.


<sup>1</sup> Laden Sie sich die BMW M Laptimer App im App Store herunter und erleben Sie die Dynamik Ihres BMW M2 Coupé von einer ganz neuen Seite. Weitere Informationen erhalten Sie unter [Customer.Service@bmw.com](mailto:Customer.Service@bmw.com)

<sup>2</sup> Im Rahmen von BMW ConnectedDrive aktualisiert das System in ausgewählten europäischen Ländern selbstständig drei Jahre lang bis zu viermal jährlich das Kartenmaterial im Heimatmarkt.  
<sup>3</sup> Verfügbar voraussichtlich ab Q4/2017.


# FARBWELT EXTERIEUR.




■ Uni 300 Alpinweiß



□ Metallic C16 Long Beach Blau



□ Metallic B39 Mineralgrau



□ Metallic 475 Saphirschwarz

# FARBWELT INTERIEUR.

■ Serienausstattung □ Sonderausstattung



## POLSTERFARBE



■ Leder Dakota LCNL Schwarz mit Kontraststeppung Blau

## DACHHIMMEL



■ BMW Individual Dachhimmel 775 Anthrazit




## INTERIEURLEISTE



■ 4MC Carbon Fibre offenporig, Akzentleiste Schwarz hochglänzend

## INTERIEURFARBE



■ Schwarz

**[ BMW Konfigurator ]** Stellen Sie mit dem Konfigurator Ihren ganz persönlichen BMW zusammen. Alle aktuellen Farben und Ausstattungen stehen Ihnen bei der Auswahl zur Verfügung. Mehr unter [www.bmw.de/konfigurator](http://www.bmw.de/konfigurator)

**[ Farbfelder ]** Die hier abgebildeten Farbfelder sollen Ihnen einen ersten Eindruck der Farben und Materialien für Ihren BMW vermitteln. Erfahrungsgemäß können Druckfarben den Farbton der Lackierungen, Polster und Interieurleisten jedoch im Einzelfall nicht originalgetreu wiedergeben. Besprechen Sie daher gerne die Farbwahl mit Ihrem BMW Vertragshändler oder Ihrer Niederlassung. Zudem kann man Ihnen dort auch Muster zeigen und bei speziellen Wünschen weiterhelfen.

|  |  |  |                     |
|--|--|--|---------------------|
|  |  |  | <b>BMW M2 Coupé</b> |
|--|--|--|---------------------|

|                             |    |      |        |
|-----------------------------|----|------|--------|
| <b>Gewicht</b>              |    |      |        |
| Leergewicht EG <sup>1</sup> | kg | 1570 | [1595] |
| Zulässiges Gesamtgewicht    | kg | 2010 | [2010] |
| Zuladung                    | kg | 515  | [490]  |
| Gepäckraumvolumen           | l  | 390  |        |

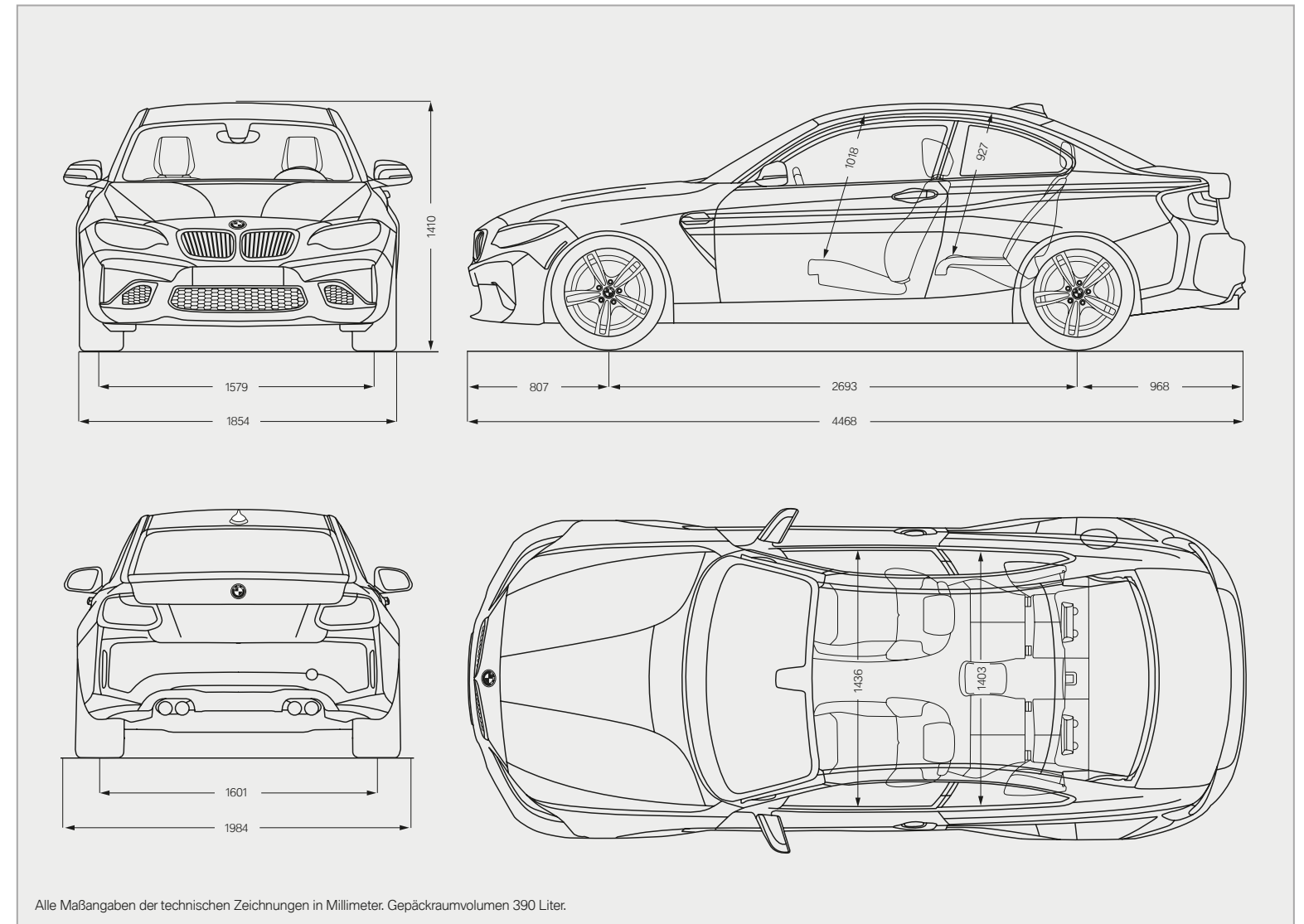
|                            |                 |                               |  |
|----------------------------|-----------------|-------------------------------|--|
| <b>Motor<sup>2,3</sup></b> |                 |                               |  |
| Zylinder/Ventile           |                 | 6/4                           |  |
| Hubraum                    | cm <sup>3</sup> | 2979                          |  |
| Nennleistung/Nenndrehzahl  | kW (PS)/1/min   | 272 (370)/6500                |  |
| Max. Drehmoment/Drehzahl   | Nm/1/min        | 500 <sup>5</sup> /1400 – 5560 |  |

|                         |                |
|-------------------------|----------------|
| <b>Kraftübertragung</b> |                |
| Antriebsart             | Hinterrad      |
| Seriengeräte            | 6-Gang Manuell |

|                           |      |                  |       |
|---------------------------|------|------------------|-------|
| <b>Fahrleistung</b>       |      |                  |       |
| Höchstgeschwindigkeit     | km/h | 250 <sup>4</sup> |       |
| Beschleunigung 0–100 km/h | s    | 4,5              | [4,3] |

|                                      |          |      |        |
|--------------------------------------|----------|------|--------|
| <b>Verbrauch<sup>2,3</sup></b>       |          |      |        |
| Innerorts                            | l/100 km | 11,6 | [10,5] |
| Außerorts                            | l/100 km | 6,7  | [6,4]  |
| Kombiniert                           | l/100 km | 8,5  | [7,9]  |
| CO <sub>2</sub> -Emission kombiniert | g/km     | 199  | [185]  |
| Effizienzklasse                      |          | F    | [E]    |
| Tankinhalt ca.                       | l        | 52   |        |

|                             |                           |
|-----------------------------|---------------------------|
| <b>Räder/Reifen</b>         |                           |
| Reifendimension vorn/hinten | 245/35 ZR 19/265/35 ZR 19 |
| Raddimension vorn/hinten    | 9 J x 19/10 J x 19        |
| Material                    | Leichtmetall              |



<sup>1</sup> Im angegebenen Wert sind 90 % Tankfüllung sowie 75 kg für den Fahrer berücksichtigt. Das Leergewicht gilt für Fahrzeuge in serienmäßiger Ausstattung. Sonderausstattungen können die tatsächliche Fahrzeugmasse erhöhen.

<sup>2</sup> Der Motor ist für die Kraftstoffqualität ROZ 98 oder höher ausgelegt. Ein Betrieb bis ROZ 91 ist mit geringerer Leistungsabgabe möglich.

<sup>3</sup> Der Motor erfüllt die EU6-Abgasnorm. Als Basis für die Verbrauchsermittlung gilt der ECE-Fahrzyklus. Dieser setzt sich aus ca. einem Drittel Fahrt innerorts und zwei Dritteln außerorts (gemessen an der Wegstrecke) zusammen. Zusätzlich zum Verbrauch wird die CO<sub>2</sub>-Emission gemessen. Sonderausstattungen können

diese Werte erhöhen. Die Angaben zu Kraftstoffverbrauch und CO<sub>2</sub>-Emission gelten in Abhängigkeit vom gewählten Reifenformat (jeweils höhere Werte beziehen sich auf Modelle mit Sonderausstattungsreifen). Weitere Informationen zu Kraftstoffverbrauch, CO<sub>2</sub>-Emission und Effizienzklasse finden Sie in der Preisliste.

<sup>4</sup> Elektronisch abgeregelt.

<sup>5</sup> Inklusive 35 Nm Overboost.

Werte in [ ] gelten für das BMW M2 Coupé mit M DKG.

## RUNDUM VERSORGT MIT BMW SERVICES:

Mit dem Kauf eines BMW entscheiden Sie sich auch für perfekten Service und umfassende Betreuung. Zum Beispiel wird der Zustand von Verschleißteilen und Betriebsflüssigkeiten mithilfe von **Condition Based Service** kontinuierlich überprüft, um bei Bedarf die entsprechende Meldung im Display anzuzeigen. Sie gehen nur dann zu Ihrem BMW Service Partner, wenn es wirklich nötig ist.

Dort kümmern sich unsere **qualifizierten BMW Servicespezialisten** mit den **neuesten Werkstatttechnologien** und unter der ausschließlichen Verwendung von **Original BMW Teilen** um Ihr Fahrzeug. Und das weltweit in mehr als 3.300 BMW Service Partner Betrieben in über 150 Ländern, damit die Freude am Fahren weiterhin anhält.

### DER BMW SERVICE.



**BMW Service Pakete:** Individuell und entspannt. Nur für Sie. Individuelle und durchdachte Servicelösungen, die sich ganz nach Ihnen und Ihrem Fahrzeug richten: Mit den BMW Service Paketen genießen Sie Ihren BMW jederzeit völlig entspannt und sorgenfrei dank einmaliger und kalkulierbarer Kosten. Denn ganz gleich ob neu oder älter: Die BMW Service Pakete haben das passende Angebot für jede Phase des Fahrzeuglebens. Immer mit einem Maximum an Qualität, Kompetenz und Werterhalt. Immer zu fairen und transparenten Preisen. Und immer maßgeschneidert für Sie und Ihren BMW. Entdecken Sie jetzt, wie entspannt individueller Service wirklich ist! [www.bmw.de/servicepakete](http://www.bmw.de/servicepakete)



**BMW Pannen- und Unfallhilfe.** Dieser Service steht Ihnen rund um die Uhr zur Verfügung. Mit Ihrem Anruf kümmern wir uns um alles, was im Falle einer Panne oder eines Unfalls zu tun ist. Speziell geschulte Techniker setzen im Pannenfall- per Telefon oder vor Ort – alles daran, Ihr Fahrzeug wieder fahrbereit zu machen. Wir bieten umfangreiche länderspezifische Mobilitätsprogramme für den Pannenfall und Schutzbriefe, die Sie bei Unfall oder Diebstahl absichern. Hat es bei Ihnen mal gekracht, rufen Sie die BMW Unfallhilfe an und wir sind da! Wir kümmern uns um Notruf, Abschleppdienst, Ersatzfahrzeug, Erstmeldung bei der Versicherung und vieles mehr. Informationen finden Sie unter [www.bmw.de/Pannenhilfe](http://www.bmw.de/Pannenhilfe)



**BMW Teleservices:** Dank Condition Based Service wird Ihnen über das Display automatisch der nächste fällige Servicetermin angezeigt. Ihr Einverständnis vorausgesetzt, werden bedarfsorientiert die wichtigsten Fahrzeugdaten vollautomatisch an BMW übermittelt. Ihr betreuender BMW Service Partner greift auf die Daten zu und kontaktiert Sie kostenfrei für einen Werkstatttermin – falls nötig. Voraussetzung für die Nutzung von BMW Teleservices sind die Sonderausstattungen Intelligenter Notruf oder ConnectedDrive Services. Falls nötig, können Sie den Dienst jederzeit deaktivieren und ihren Service Partner direkt im iDrive Menu oder ConnectedDrive Portal ändern. Mehr zum Thema erfahren Sie unter [www.bmw.de/teleservices](http://www.bmw.de/teleservices)



**BMW Financial Services:** Mobilitätslösungen für Ihre Wünsche. BMW Financial Services bietet Ihnen attraktive Konzepte für Leasing, Finanzierung und Versicherung. Erfahren Sie mehr in der Preisliste oder unter [www.bmw.de/fs](http://www.bmw.de/fs) bzw. lassen Sie sich ein individuelles Angebot bei Ihrem BMW Partner vor Ort erstellen.

### DAS BMW ERLEBNIS.



**BMW TV:** Auf [www.bmw.tv](http://www.bmw.tv) erfahren Sie die Marke BMW in ihrer ganzen Vielfalt. In Reportagen, Porträts und Berichten informieren wir aus den Bereichen Automobil, Innovation, Sport und Lifestyle.



**BMW Driving Experience:** Je besser Sie Ihren BMW beherrschen, desto größer die Fahrfreude. Nutzen Sie unsere Angebote, erfahren Sie selbst, was es heißt, auf verschiedenen Untergründen an die Grenzen des physikalisch Möglichen zu stoßen, und erleben Sie, worauf es zu achten gilt, um auch in Extremsituationen das Fahrzeug zu beherrschen. Mehr unter [www.bmw-drivingexperience.de](http://www.bmw-drivingexperience.de)



**BMW Welt:** Eine Automobilabholung in der BMW Welt gehört zu den schönsten Momenten eines jeden Autofahrers. Machen Sie aus diesem Moment einen unvergesslichen Tag und erleben Sie die Übergabe Ihres neuen BMW, eingebettet in ein perfekt auf Sie abgestimmtes Rahmenprogramm. Hier sind Sie mit dem BMW Group Stammwerk, dem BMW Museum, der BMW Konzernzentrale und der BMW Group Classic direkt umgeben von aufregender Historie, atemberaubender Gegenwart und spektakulären Zukunftsvisionen. Erfahren Sie mehr unter [www.bmw-welt.com](http://www.bmw-welt.com)



**BMW Magazin:** Im BMW Magazin erleben Sie die neuesten BMW Modelle vor eindrucksvollen Kulissen. Entdecken Sie neue Designtrends, Reiseziele und die Vielfalt des modernen Lebens. Begegnen Sie dabei Menschen, die mit visionären Ideen die Welt bewegen. Mehr unter [www.bmwmagazine.com](http://www.bmwmagazine.com)



**BMW Events:** Alle BMW Veranstaltungsangebote sowie die Möglichkeit der Ticketbuchung finden Sie unter [www.bmw-events.de](http://www.bmw-events.de)




**BMW Fahrzeug-Konfigurator:** Vom Motor über Farbe bis Ausstattung – auf [www.bmw.de](http://www.bmw.de) können Sie sich Ihr ganz persönliches Wunschfahrzeug zusammenstellen.

## VERANTWORTUNGS- VOLL DIE ZUKUNFT GESTALTEN.

Die BMW Group wurde 2016 im Dow Jones Sustainability Index erneut zum nachhaltigsten Automobilunternehmen weltweit gekürt. Damit ist sie als einziges Unternehmen der Automobilbranche seit Bestehen des Index ununterbrochen gelistet. Die Entwicklung effizienter Fahrzeugkonzepte und umweltschonender Produktionsprozesse bis hin zum Recycling ist Teil unserer Entwicklungsphilosophie. Durch BMW EfficientDynamics und Elektrofahrzeuge haben wir den CO<sub>2</sub>-Ausstoß unserer europäischen Neufahrzeugflotte zwischen 1995 und heute um über 41% gesenkt. Zusätzlich haben wir den Ressourcenverbrauch von Wasser und Energie in der Produktion zwischen 2006 und 2016 um 33% vermindert, bis 2020 wollen wir ihn auf 45% reduzieren. Bei den weiteren Ressourcenzielen (VOC, Prozessabwasser und Abfall) haben wir das Ziel von 45% schon 2014 erreicht und werden uns weiter kontinuierlich verbessern. In unserem Motorenwerk Steyr fertigen wir seit 2007 abwasserfrei. Natürlich lässt sich jedes unserer Fahrzeuge am Ende seiner Nutzungsphase problemlos recyceln bzw. verwerten. Zur Rückgabe Ihres Altfahrzeugs wenden Sie sich bitte an Ihren BMW Partner. Informieren Sie sich dazu auf unseren Internetseiten.

[www.bmw.de/EfficientDynamics](http://www.bmw.de/EfficientDynamics)  
[www.bmwgroup.com/verantwortung](http://www.bmwgroup.com/verantwortung)  
[www.bmw.de/recycling](http://www.bmw.de/recycling)





Freude am Fahren

Dieser Katalog gibt Modelle, Ausstattungsumfänge und Konfigurationsmöglichkeiten (Serienausstattung und Sonderausstattung) der von der BMW AG für den deutschen Markt gelieferten Fahrzeuge wieder. Die Ausstattungsumfänge und Konfigurationsmöglichkeiten in Bezug auf Serien- und Sonderausstattungen der einzelnen Modelle können nach Redaktionsschluss dieses Mediums am 17.03.2017 sowie in anderen Mitgliedsstaaten der Europäischen Union abweichen. Ihr BMW Partner vor Ort informiert Sie gern über Details. Änderungen von Konstruktionen und Ausstattungen vorbehalten.

© BMW AG, München/Deutschland. Nachdruck, auch auszugsweise, nur mit schriftlicher Genehmigung von BMW AG, München.

4 11 001 260 10 2 2017 BM. Printed in Germany 2017.