



Freude am Fahren



**DER
BMW 3er GRAN TURISMO.**



DIGITAL MEHR ENTDECKEN: DIE NEUE BMW KATALOGE-APP.

Mehr Informationen, mehr Freude am Fahren:
Mit der neuen BMW Kataloge-App erleben
Sie BMW digital und interaktiv wie nie zuvor.
Laden Sie sich jetzt die BMW Kataloge-App
für Ihr Smartphone oder Tablet herunter und
entdecken Sie Ihren BMW neu.

Durch die Nutzung des Internets können abhängig
von Ihrem Mobilfunkvertrag Kosten entstehen.



DIE SCHÖNHIT DES REISENS. DER BMW 3er GRAN TURISMO.

DAS VORGESTELLTE MODELL.

- 04 BMW 3er GRAN TURISMO 340i MIT MODELL M SPORT:**
BMW TwinPower Turbo Reihen-6-Zylinder Benzinmotor, 240 kW
(326 PS), 19" M Leichtmetallräder Doppelspeiche 598 M mit Misch-
bereifung Bicolor Orbitgrau, Außenfarbe in Estoril Blau metallic,
Sitze in Leder Dakota Schwarz mit Kontraststeppung in Blau,
Interieurleiste Aluminium Hexagon mit Akzentleiste Blau matt.

Weitere Informationen zu Kraftstoffverbrauch, CO₂-Emission und Effizienzklasse finden Sie auf den
Seiten 48 | 49 oder in der Preisliste.

powered by 

INNOVATIONEN UND TECHNIK.

- 18 BMW TWIN POWER TURBO MOTOREN:**
Das Herzstück von BMW EfficientDynamics.
- 20 BMW EFFICIENT DYNAMICS:**
Spielend den Verbrauch senken.
- 22 BMW CONNECTED DRIVE/BMW PERSONAL COPILOT:**
Digital Services & Fahrerassistenz.
- 24 FAHRWERK:** Innovative Systeme für mehr Fahrfreude.
- 26 SICHERHEIT:** Technologien auf höchstem Niveau.

INDIVIDUALITÄT UND VIELFALT.

- 30 AUSSTATTUNG:** BMW Modelle, Ausstattungs-Highlights,
Räder und Reifen sowie Original BMW Zubehör.
- 44 FARBEN:** Farbwelt Exterieur und Farbwelt Interieur.
- 48 TECHNISCHE DATEN:** Gewicht, Motor, Kraftübertragung,
Fahrleistung, Verbrauch, Räder und Maßzeichnungen.
- 50 BMW SERVICE:** BMW Service, BMW Financial Services und
BMW Erlebnis.

GROSS.

ZÜGIG.



Das perfekte Zusammenspiel von Größe und sportlicher Ästhetik: Im BMW 3er Gran Turismo gehen funktionale Vielseitigkeit und beeindruckende Dynamik fließend ineinander über. Ein Gesamtbild, in das sich vor allem coupéhaftes Design und höchster Komfort nahtlos einfügen. Der BMW 3er Gran Turismo – Faszination in Raum und Gestalt.



DIE HECKANSICHT: GANZ VORN.

Markante Linien, eindrucksvolle Flächen und LED-Heckleuchten in typischer L-Form – schon das Heck des BMW 3er Gran Turismo verkörpert anmutige Athletik. Aber auch die Seitenansicht holt Schwung: Rahmenlose Türen und die sanft nach hinten abfallende Dachlinie werden von einer Doppelsicke unterstrichen, die sich dynamisch über die Silhouette bis zur Front bewegt. Entdecken Sie echten Vorwärtsdrang – von allen Seiten.



TRAUEN SIE IHREN AUGEN. UND SEINEN.

Die optionalen Adaptiven LED-Frontscheinwerfer des BMW 3er Gran Turismo verschaffen Ihnen beste Sicht nach vorn – die Absicht dahinter: Ihre Sicherheit. Präsent neben der typischen BMW Niere platziert, verstärken sie nicht nur die Ästhetik der Front. Sie unterstützen dank der direkten Verbindung zur Niere außerdem den konzentrierten Blick des Fahrzeugs zur Straße. Fokussierte Fahrfreude – im BMW 3er GT.



JEDE MENGE SPIELRAUM FÜR DYNAMIK.



Und Effizienz. Intelligente Technologien wie der BMW TwinPower Turbo Motor verleihen dem BMW 3er Gran Turismo die Möglichkeit, Dynamik auf ein Maximum zu steigern und gleichzeitig den Kraftstoffverbrauch zu senken. Ein Spielraum, der sich vergrößern lässt: Mit dem Adaptiven Fahrwerk sind Sie auf jeder Fahrt noch sportlicher unterwegs, während der Aktive Heckspoiler für eine noch bessere Bodenhaftung sorgt. Effizient, aerodynamisch – der BMW 3er Gran Turismo.

KOMFORT, DER SIE ALLES VERGESSEN LÄSST. AUSSER FAHRFREUDE.

Der BMW 3er Gran Turismo begegnet Ihnen schon beim Einsteigen mit höchstem Komfort: Die erhöhte Sitzposition und das großzügig gestaltete Interieur bieten Ihnen viel Bewegungsfreiheit – auch während der Fahrt.

Beste Unterhaltung inklusive: Denn dank zahlreicher BMW ConnectedDrive Dienste und modernem Navigationssystem genießen Sie Ihr ganz persönliches Infotainment. Kombiniert mit besonderen Akzenten wie der optionalen Ambienten Beleuchtung und den hochwertigen Chromapplikationen in der Mittelkonsole, wird im BMW 3er Gran Turismo perfektes Reisen zur Wirklichkeit.





GANZ GLEICH, WELCHE TÜR SIE ÖFFNEN, SIE ERLEBEN GRÖSSE.

Das flexible Gepäckraumkonzept des BMW 3er Gran Turismo wächst mit Ihren Herausforderungen. Öffnen und schließen Sie Ihren Kofferraum beispielsweise komfortabel über die Automatische Heckklappenbetätigung. Oder schaffen Sie sich noch mehr Raum: mit der 40:20:40 teilbaren Rücksitzbank, die Sie auch über die optional erhältliche Lehnenfernentriegelung¹ direkt vom Kofferraum umklappen können. Platz für alles, von Alltag bis Ausflug – im BMW 3er Gran Turismo.



¹ Bestandteil des Ablagenpakets. Serie für 330i, 330i xDrive, 340i, 340i xDrive, 330d, 330d xDrive, 335d xDrive.



INNOVATIONEN UND TECHNIK.

BMW TWIN POWER TURBO MOTOREN: Das Herzstück von BMW EfficientDynamics.

BMW EFFICIENT DYNAMICS: Spielend den Verbrauch senken.

BMW CONNECTED DRIVE: Digital Services & Apps.


BMW PERSONAL COPILOT: Intelligente Fahrerassistenzsysteme.

FAHRWERK: Innovative Systeme für mehr Fahrfreude.

SICHERHEIT: Technologien auf höchstem Niveau.

BMW TwinPower Turbo Motoren. Das Herzstück von BMW EfficientDynamics.

Die innovativen BMW Benzin- und Dieselmotoren der BMW EfficientDynamics Motorenfamilie ermöglichen dank BMW TwinPower Turbo Technologie eine deutlich temperamentvollere Kraftentfaltung sowie ein spontanes Ansprechverhalten bereits im niedrigen Drehzahlbereich und präsentieren sich zugleich besonders sparsam und schadstoffarm. Die gesteigerte Effizienz und die optimale Dynamik garantieren einen merklich intensivierten Fahrspaß.



BMW TWIN POWER TURBO REIHEN-6-ZYLINDER BENZINMOTOR 340i.

Souveräne Kraft, ein seidenweicher Lauf und ein begeisternder Klang kennzeichnen den BMW TwinPower Turbo Reihen-6-Zylinder Benzinmotor aus der neuesten Generation der BMW EfficientDynamics Motorenfamilie. Dank Doppel-VANOS, Valvetronic, High Precision Injection und TwinScroll Turbolader leistet er 240 kW (326 PS) und verbraucht im Durchschnitt nur kombiniert [7,3–7,0] Liter pro 100 km.

BMW 340i/340i xDrive⁴

- BMW TwinPower Turbo Reihen-6-Zylinder Benzinmotor mit 240 kW (326 PS) und 450 Nm Drehmoment
- Beschleunigung 0–100 km/h: [5,1] s (xDrive: [5,0] s); Höchstgeschwindigkeit: [250²] km/h (xDrive: [250²] km/h)
- Kraftstoffverbrauch kombiniert: [7,3–7,0] l/100 km¹ (xDrive [7,7–7,4] l/100 km¹)
- CO₂-Emission kombiniert: [166–159] g/km¹ (xDrive [175–168] g/km¹)

BMW 330i/330i xDrive⁴

- BMW TwinPower Turbo 4-Zylinder Benzinmotor mit 185 kW (252 PS) und 350 Nm Drehmoment
- Beschleunigung 0–100 km/h: [6,1] s (xDrive: [6,2] s); Höchstgeschwindigkeit: [250²] km/h (xDrive: [250²] km/h)
- Kraftstoffverbrauch kombiniert: [6,2–5,9] l/100 km¹ (xDrive [6,7–6,3] l/100 km¹)
- CO₂-Emission kombiniert: [141–134] g/km¹ (xDrive [152–145] g/km¹)

BMW 320i/320i xDrive⁴

- BMW TwinPower Turbo 4-Zylinder Benzinmotor mit 135 kW (184 PS) und 290 [270³] Nm Drehmoment
- Beschleunigung 0–100 km/h: 8,0 [8,1] s (xDrive: 8,1 [8,4] s); Höchstgeschwindigkeit: 230 [229] km/h (xDrive: 227 [224] km/h)
- Kraftstoffverbrauch kombiniert: 6,4–6,1 [6,1–5,8] l/100 km¹ (xDrive 7,1–6,7 [6,6–6,3] l/100 km¹)
- CO₂-Emission kombiniert: 146–139 [139–132] g/km¹ (xDrive 161–154 [151–144] g/km¹)

BMW 335d xDrive*

- BMW TwinPower Turbo Reihen-6-Zylinder Dieselmotor mit 230 kW (313 PS) und 630 Nm Drehmoment
- Beschleunigung 0–100 km/h: [4,9] s; Höchstgeschwindigkeit: [250²] km/h
- Kraftstoffverbrauch kombiniert: [6,4–6,3] l/100 km¹
- CO₂-Emission kombiniert: [168–165] g/km¹

BMW 330d/330d xDrive*

- BMW TwinPower Turbo Reihen-6-Zylinder Dieselmotor mit 190 kW (258 PS) und 560 Nm Drehmoment
- Beschleunigung 0–100 km/h: [5,7] s (xDrive: [5,4] s); Höchstgeschwindigkeit: [250²] km/h (xDrive: [250²] km/h)
- Kraftstoffverbrauch kombiniert: [5,8–5,6] l/100 km¹ (xDrive [6,0–5,9] l/100 km¹)
- CO₂-Emission kombiniert: [152–148] g/km¹ (xDrive [158–156] g/km¹)

BMW 320d/320d xDrive*

- BMW TwinPower Turbo 4-Zylinder Dieselmotor mit 140 kW (190 PS) und 400 Nm Drehmoment
- Beschleunigung 0–100 km/h: 7,7 [7,5] s (xDrive: [7,7] s); Höchstgeschwindigkeit: 230 [226] km/h (xDrive: [225] km/h)
- Kraftstoffverbrauch kombiniert: 5,2–5,0 [5,0–4,9] l/100 km¹ (xDrive [5,3–5,2] l/100 km¹)
- CO₂-Emission kombiniert: 136–133 [131–128] g/km¹ (xDrive [141–138] g/km¹)

BMW 318d*

- BMW TwinPower Turbo 4-Zylinder Dieselmotor mit 110 kW (150 PS) und 320 Nm Drehmoment
- Beschleunigung 0–100 km/h: 9,4 [9,3] s; Höchstgeschwindigkeit: 210 [210] km/h
- Kraftstoffverbrauch kombiniert: 4,9–4,8 [4,8–4,7] l/100 km¹
- CO₂-Emission kombiniert: 129–126 [128–124] g/km¹

BMW EFFICIENT DYNAMICS.
WENIGER VERBRAUCH. MEHR FAHRFREUDE.

¹ Die Angaben zu Kraftstoffverbrauch, CO₂-Emissionen und Stromverbrauch werden nach dem vorgeschriebenen Messverfahren VO (EU) 2007/715 in der jeweils geltenden Fassung ermittelt. Die Angaben beziehen sich auf ein Fahrzeug in Basisausstattung in Deutschland, die Spannbreiten berücksichtigen Unterschiede in der gewählten Rad- und Reifengröße und der optionalen Sonderausstattung und können sich während der Konfiguration verändern. Die Angaben für die mit * gekennzeichneten Fahrzeuge sind bereits auf Basis des neuen WLTP Testzyklus ermittelt und zur Vergleichbarkeit auf NEFZ zurückgerechnet. Weitere Informationen zu Kraftstoffverbrauch, CO₂-Emission und Effizienzklasse finden Sie auf den Seiten 48 | 49 oder in der Preisliste.

² Elektronisch abgeregelt.

³ Maximales Drehmoment in Verbindung mit Steptronic Getriebe, xDrive und xDrive mit Steptronic Getriebe: 270 Nm bei 1350–4600 1/min.

⁴ Modelle/Motorisierungen, für die diese Werte gelten, sind bis zum 15.04.2018 bestellbar. Bitte erfragen Sie genaue Informationen zur Verfügbarkeit bei Ihrem BMW Partner.

Angaben zu Fahrleistung, Verbrauch und CO₂-Emission gelten für Fahrzeuge mit Seriengetriebe. Werte in [] gelten für Fahrzeuge mit Steptronic Getriebe.



www.bmw.com/efficientdynamics

Im BMW 3er Gran Turismo.

MEHR DAMPF, WENIGER DURST.

Mehr Leistung aus 3 bis 12 Zylindern: Wenig verbrauchen, viel erleben – die BMW TwinPower Turbo Motoren bieten höchstmögliche Dynamik bei größtmöglicher Effizienz dank neuesten Einspritzsystemen, variabler Leistungssteuerung und durchdachter Turboladertechnologie. Egal, ob Diesel oder Benzin, egal, wie viele Zylinder: Die Triebwerke der BMW EfficientDynamics Motorenfamilie ermöglichen eine deutlich temperamentvollere Kraftentfaltung sowie ein spontanes Ansprechverhalten bereits im niedrigen Drehzahlbereich und sind dazu sparsam und schadstoffarm.

MEHR FAHRFREUDE, WENIGER EMISSION.

Seit 2000 ca. 33% weniger CO₂-Emissionen: BMW EfficientDynamics ist ein Technologiepaket, das nicht nur den Antrieb, sondern das gesamte Fahrzeugkonzept und intelligentes Energiemanagement umfasst. Serienmäßig in jedem BMW vorhanden, trägt eine Reihe von innovativen Technologien dazu bei, die Effizienz laufend zu steigern. Mittels Motoreffizienzmaßnahmen, Elektrifizierung, Leichtbauweise und Aerodynamikoptimierungen ist es BMW so gelungen, den CO₂-Ausstoß seiner Flotte um 33 % zu senken.

MEHR SPEED, WENIGER GEWICHT.

Weniger Gewicht durch intelligenten Leichtbau: Durchdacht bis ins kleinste Detail – Intelligenter Leichtbau heißt, dass für jede Stelle im Fahrzeug das optimale Material ausgesucht und verbaut wird. Mit besonders leichten Hightechwerkstoffen wie Aluminium oder Carbon verfolgt BMW EfficientLightweight das Ziel, möglichst viel Gewicht einzusparen. Dadurch gestalten sich die Fahreigenschaften noch dynamischer, dabei steigern sich die Stabilität, die Sicherheit und der Komfort des Fahrzeugs.

MEHR ENERGIE, WENIGER BENZIN.

100% Fahrfreude bei 0% lokalen Emissionen: Die BMW eDrive Technologie macht es möglich. Dabei wird die Energie für das elektrische Fahren aus einer Lithium-Ionen-Hochvoltbatterie gewonnen und durch zahlreiche Effizienzmaßnahmen wie Bremsenergieerückgewinnung weiter unterstützt. Der von BMW für BMW eDrive völlig neu entwickelte Elektrosynchronmotor zeigt dabei ein kraftvolles Drehmoment, das beim Beschleunigen bis zum Erreichen der Höchstgeschwindigkeit zur Verfügung steht und nachhaltige Mobilität mit überragender Agilität und Dynamik kombiniert.



BMW EFFICIENT LIGHTWEIGHT

Intelligenter Leichtbau bei BMW heißt, das richtige Material an der richtigen Stelle im Fahrzeug zum Einsatz zu bringen. Für jedes einzelne Bauteil wird der dafür am besten geeignete Werkstoff verwendet. Diese Philosophie, auch BMW EfficientLightweight genannt, ist heute integraler Bestandteil von BMW EfficientDynamics und in jedem BMW vorhanden.

AKTIVER HECKSPOILER

Der Aktive Heckspoiler sorgt durch automatisches Ausfahren ab 110 km/h für eine Verringerung des Auftriebs an der Hinterachse und somit für mehr Fahrstabilität bei höheren Geschwindigkeiten. Erst bei Unterschreitung von 70 km/h fährt er automatisch wieder ein. Der Fahrer kann den Aktiven Heckspoiler auch mit einer Taste in der Fahrertür unterhalb der elektrischen Fensterheber manuell aus- und einfahren.

VORAUSSCHAUASSISTENT

Der Vorausschauassistent¹ ist eine Funktion des ECO PRO Modus und ermöglicht eine besonders effiziente Fahrweise. In Verbindung mit dem Navigationssystem Professional erkennt er Tempolimits, Ortseingänge, Kurven, Kreisverkehre, Abbiegungen und Autobahnausfahrten im Streckenverlauf und gibt vorausschauend Tipps zum frühzeitigen Reduzieren der Geschwindigkeit.

AUTO START STOPP FUNKTION

Die Auto Start Stopp Funktion schaltet den Motor bei kurzzeitigem Fahrzeugstopp, z. B. an einer Ampel oder bei Stau, vorübergehend ab und reduziert dadurch den Kraftstoffverbrauch. Beim Treten der Kupplung (Manuelles Getriebe) bzw. beim Lösen der Bremse (Steptronic Getriebe) springt der Motor im Bruchteil einer Sekunde automatisch wieder an.

¹ Der Vorausschauassistent ist nur in Verbindung mit Navigationssystem Professional verfügbar.

BMW Personal CoPilot

By your side, when you decide.

DIE INNOVATIVEN ASSISTENZSYSTEME VON BMW.

Genießen Sie mit BMW Personal CoPilot besten Komfort bei höchster Sicherheit. Egal, ob in puncto Fahren oder Parken: Die BMW Personal CoPilot Fahrerassistenzsysteme stehen Ihnen in jeder Situation verlässlich zur Seite. Modernste Systeme wie Radar, Ultraschall und Kameras erfassen zuverlässig das Fahrzeugumfeld und sind die Basis intelligenter Fahrerassistenzsysteme. Ob auf Wunsch aktiviert oder als Nothelfer im Hintergrund – die BMW Personal CoPilot Assistenzsysteme machen jede Fahrt mit Ihrem BMW noch angenehmer und sicherer.

DEM AUTONOMEN FAHREN NÄHER ALS JE ZUVOR.

Autonomes Fahren ist keine Utopie, es ist die Zukunft: Weltweit fahren BMW Personal CoPilot Testfahrzeuge schon völlig selbstständig ohne Eingriff des Fahrers und zeigen nicht nur eindrucksvoll, wie sich die Mobilität in naher Zukunft verändern wird – sie geben auch einen Ausblick auf das nächste Level der Freude am Fahren. Schon heute bietet BMW Personal CoPilot eine Vielzahl intelligenter teilautomatisierter Assistenten, die den Fahrer auf Wunsch in nahezu jeder Fahrsituation aktiv unterstützen und entlasten.

EINFACH EINPARKEN.

Damit Sie sich nicht nur auf jede Fahrt in Ihrem BMW, sondern auch auf das Einparken freuen können, gibt es die intelligenten Parkassistenzsysteme von BMW Personal CoPilot. So zeigt der Parkassistent schon heute im Vorbeifahren passende Parklücken an und führt den Parkvorgang je nach BMW Modell teilweise oder vollkommen selbstständig durch. Aber auch hier wird die Automatisierung noch weiter voranschreiten, so dass es in Zukunft möglich sein wird, dass Fahrzeuge fahrerlos einen Parkplatz suchen und den Parkvorgang autonom ausführen.



AKTIVE GESCHWINDIGKEITSREGELUNG.

Die Aktive Geschwindigkeitsregelung mit Stop&Go-Funktion^{1,2} inkl. Auffahrwarnung mit Bremsfunktion hält eine vom Fahrer vorgegebene Wunschgeschwindigkeit sowie den Abstand zum Vordermann. Das Fahrzeug übernimmt das Anfahren und Abbremsen, und der gewählte Abstand wird auch im zäh fließenden Verkehr und im Stau bis zum Stillstand eingehalten.

DRIVING ASSISTANT.

Der Driving Assistant^{2,3} kombiniert die Systeme Spurverlassenswarnung und Auffahrwarnung. Die Auffahr- und Personenwarnung mit City-Anbremsfunktion warnt zwischen 10 und 60 km/h vor Kollisionen mit Fahrzeugen oder Fußgängern und bremst im Notfall. Ab ca. 70 km/h warnt die Spurverlassenswarnung bei ungewolltem Verlassen der Fahrspur durch leichtes Vibrieren des Lenkrads.

PARKASSISTENT.

Der Parkassistent^{2,4} erleichtert das Einparken parallel und quer zur Fahrbahn. Dazu misst das System auch enge Längsparklücken beim Vorbeifahren mit niedrigem Tempo aus. Ist eine ausreichend große Lücke gefunden, übernimmt der Parkassistent das Lenken und der Fahrer begleitet den Einparkvorgang durch die richtige Gangwahl sowie das Gasgeben bzw. Bremsen.

IM BMW 3er GRAN TURISMO.

Das hier gezeigte Key Visual zu BMW Personal CoPilot ist eine beispielhafte, künstlerische Darstellung, die im Hinblick auf Konstruktion und Ausstattungsumfang des in diesem Medium beschriebenen BMW Modells abweichen kann.

BMW ConnectedDrive

Vernetzt, um frei zu sein.

ÜBER 40 JAHRE VERNETZUNG.

Die Zukunft von Anfang an fest im Blick: Bereits in den 1970er Jahren startete BMW in die vernetzte Mobilität. 1999 folgte dann mit der fest im Fahrzeug verbauten SIM-Karte ein weiterer Meilenstein in die digitale Zukunft. Es folgten die ersten Online-Dienste und Google Services sowie innovative Anzeigesysteme wie das BMW Head-Up Display. Dabei stehen immer die Anforderungen des Kunden im Mittelpunkt: Als erster Premium-Automobilhersteller macht BMW es möglich, Services ganz flexibel sowohl im Fahrzeug als auch auf dem PC zu Hause über den BMW ConnectedDrive Store zu buchen und zu bezahlen. Und mit Einführung von BMW Connected und der Open Mobility Cloud geht BMW den nächsten Schritt in Richtung Zukunft der Mobilität.

MEHR ALS 20 DIENSTE IM BMW CONNECTED DRIVE STORE.

Die Ausstattung ConnectedDrive Services ist die Basis für intelligente BMW ConnectedDrive Dienste. Die Ausstattung ermöglicht auch den Zugang zum BMW ConnectedDrive Store, in dem sich Dienste jederzeit, überall, einfach und flexibel buchen, verlängern und ganz nach den individuellen Bedürfnissen zusammensetzen lassen – zum Beispiel mit dem Concierge Service oder Online Entertainment, die jede Fahrt zu einem komfortablen und unterhaltsamen Erlebnis machen.



TÜR-ZU-TÜR-NAVIGATION.

Pünktlich und entspannt beim Termin eintreffen: Der Tür-zu-Tür-Navigationsdienst der BMW Connected App macht es möglich. Nach der Ankunft am Ziel wird der Nutzer über sein iPhone oder eine damit kombinierte Apple Watch zu Fuß vom geparkten Fahrzeug zum finalen Treffpunkt navigiert.

APPLE CAR PLAY® VORBEREITUNG.

Die optionale Apple CarPlay® Vorbereitung^{2,5,6} ermöglicht die drahtlose und komfortable Nutzung von ausgewählten Funktionen des iPhones® im Fahrzeug. Smartphone-Inhalte und Funktionen wie Musik, iMessages/SMS, Telefonie, Siri, Navigation und ausgewählte Third-Party-Apps können damit über die Bedienoberfläche des Fahrzeugs und per Sprachsteuerung bedient bzw. angezeigt werden.

MIT BMW CONNECTED 24/7 NAHTLOS VERNETZT.

Wie wäre es, wenn Sie nie wieder zu spät kommen? Wenn Ihr BMW Ihre bevorzugten Ziele bereits kennt? Wie wäre es mit zuverlässiger Navigation, egal, ob Sie in Ihrem Fahrzeug sitzen oder nicht? BMW Connected liefert Ihnen die Informationen, die Sie wünschen, wann und wo Sie wollen. BMW Connected ist ein persönlicher Mobilitätsassistent, der die Mobilität im Alltag erleichtert und Ihnen hilft, Ihre Ziele pünktlich und entspannt zu erreichen. Über die BMW Connected App sind mobilitätsrelevante Informationen wie Empfehlungen für die optimale Abfahrtszeit jederzeit per Smartphone oder Smartwatch verfügbar und lassen sich nahtlos ins Fahrzeug übertragen.

WLAN HOTSPOT.

Die Ausstattung beinhaltet einen fest integrierten WLAN Hotspot^{2,7} mit LTE-Standard, der eine kostenpflichtige Internetverbindung ermöglicht. Die Verbindung erfolgt über die fest im Fahrzeug verbaute SIM-Karte und einen dazugehörigen kostenpflichtigen Tarif der Deutschen Telekom AG.

IM BMW 3er GRAN TURISMO.

¹ Nur erhältlich in Verbindung mit Steptronic Getriebe.

² Ausstattung optional erhältlich.

³ Die Funktion kann bei Dunkelheit und Nebel eingeschränkt sein.

⁴ Nur erhältlich in Verbindung mit Park Distance Control (PDC).

⁵ Kompatibilität und Funktionsumfang von Apple CarPlay® sind abhängig vom Modelljahr und installierten Softwarestand des iPhones®. Bei Verwendung der Apple CarPlay® Vorbereitung

werden ausgewählte Daten des Fahrzeugs übertragen. Die weitere Datenverarbeitung liegt in der Verantwortung des Mobiltelefonherstellers.


⁶ Voraussetzung ist ein BMW Navigationssystem.

⁷ Der WLAN Hotspot schafft die fahrzeugsseitige Voraussetzung für die Nutzung des Internets mit maximalem LTE-Standard. Die Nutzung ist kostenpflichtig.

Fahrwerk.

Die beste Basis für mehr Fahrdynamik.

Im BMW 3er Gran Turismo tragen eine ganze Reihe innovativer Technologien dazu bei, dass Sie jede Fahrt genießen. Viele dieser Systeme sind intelligent miteinander vernetzt. Durch ihr Zusammenspiel wird es möglich, dass Sie mit größtmöglicher Sicherheit die maximale Freude am Fahren erleben – auf jeder Geraden, mit jeder Kurve und in jeder Sekunde.



8-GANG STEPTRONIC SPORT GETRIEBE.

Das optionale automatische 8-Gang Steptronic Sport Getriebe ermöglicht neben automatischer Gangwahl auch manuelles Schalten am Wahlhebel oder per Lenkrad-Schaltwippen. Die Bandbreite reicht von komfortablem Gleiten bis hin zu sehr dynamischer Fahrweise, auf Wunsch auch mit aktivierter Launch Control. Im Modus SPORT+ sind die Schaltabläufe für höchste Performance ausgelegt.



Das optionale **Adaptive Fahrwerk¹** lässt sich jederzeit elektronisch gesteuert an die Fahrbahnbedingungen und die Fahr-situation anpassen. Zudem kann der Fahrer die Charakteristik des Fahrwerks über den Fahrerlebnisschalter auf seinen momentan bevorzugten Fahrstil abstimmen – von komfortabel bis besonders sportlich mit ausgeprägt agilem Handling.

Das bei Fahrzeugen mit Hinterradantrieb um ca. zehn Millimeter tiefergelegte optionale **M Sportfahrwerk²** zeichnet sich durch eine sportliche Fahrwerkabstimmung aus. Es verfügt über kürzere Federn und eine straffere Dämpfereinstellung sowie härtere Stabilisatoren. Im Zusammenspiel ergibt sich daraus eine nochmals direktere Fahrwerksauslegung, die eine betont sportliche Fahrweise begünstigt.

Die optionale **Variable Sportlenkung** mit Servotronic sorgt für ein direktes und agiles Fahrverhalten bei geringerem Lenk-aufwand. Sie reagiert mit unterschiedlichen Lenkübersetzungen auf den Lenkradeinschlag. Dabei verbessert sie das Handling bei sportlicher Fahrweise und reduziert den Lenkaufwand beim Einparken und Abbiegen.

Die **Servotronic** ist eine Lenkunterstützung, die die Lenkkraft optimal an die gefahrene Geschwindigkeit anpasst und für ein direktes und präzises Lenkverhalten bei hohen Geschwindigkeiten sorgt. Zusätzlich erhöht sie die Lenkunterstützung und damit den Komfort beim Lenken mit geringer Geschwindigkeit, z. B. beim Einparken und Rangieren.

Das intelligente **BMW Allradsystem xDrive** verteilt die Antriebskraft stufenlos und variabel auf die Vorder- und Hinterräder – für ein Plus an Traktion, Fahrdynamik und Fahrsicherheit in allen Fahrsituationen. Für eine nochmals verbesserte Agilität wird durch die elektronisch gesteuerte Kraftverteilung auch einem Unter- und Übersteuern in Kurven entgegengewirkt.

Der **Hinterradantrieb** ermöglicht eine unbeeinträchtigte hohe Lenkpräzision, denn die Vorderachse ist bei dieser Antriebs-form frei von jeglichen Antriebseinflüssen. Zudem sorgt die dynamische Achslastverteilung des Hinterradantriebs beim Beschleunigen aus dem Stand für eine gute Traktion.

¹ Tieferlegung nur erhältlich in Verbindung mit Hinterradantrieb.

² M Sportfahrwerk nur erhältlich in Verbindung mit Hinterradantrieb.

Sicherheit. Optimaler Schutz durch neueste BMW Technologien.

Im BMW 3er Gran Turismo erleben Sie hochmoderne Technologien, auf die immer Verlass ist. Überlegene Fahreigenschaften und innovative Ausstattungen gehören hier zum Standard. Als BMW Fahrer verfügen Sie über fortschrittlichste Technologien, die Sie in jeder Situation unterstützen. So können Sie sich bei allen Straßenverhältnissen sicher fühlen.




DRIVING ASSISTANT.

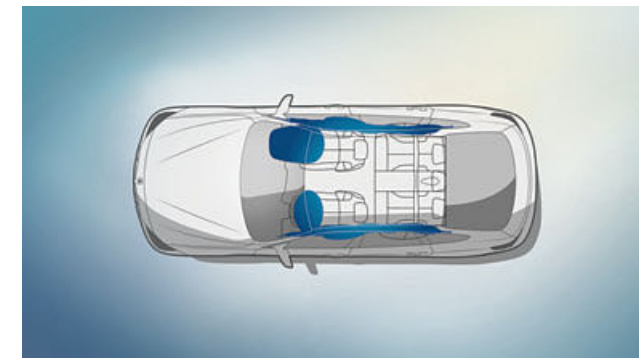
Der optionale Driving Assistant¹ kombiniert die Systeme Spurverlassenswarnung und Auffahrwarnung. Die Auffahr- und Personenwarnung mit City-Anbremsfunktion warnt zwischen 10 und 60 km/h vor Kollisionen mit Fahrzeugen oder Fußgängern und bremst im Notfall. Ab ca. 70 km/h warnt die Spurverlassenswarnung bei ungewolltem Verlassen der Fahrspur durch leichtes Vibrieren des Lenkrads.



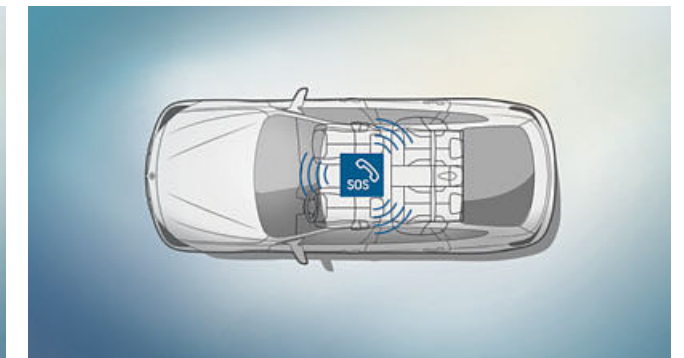
■ Die **Dynamische Stabilitäts Control (DSC)** mit erweiterten Umfängen stabilisiert das Fahrzeug, sobald es eine Schleuderneigung erkennt.



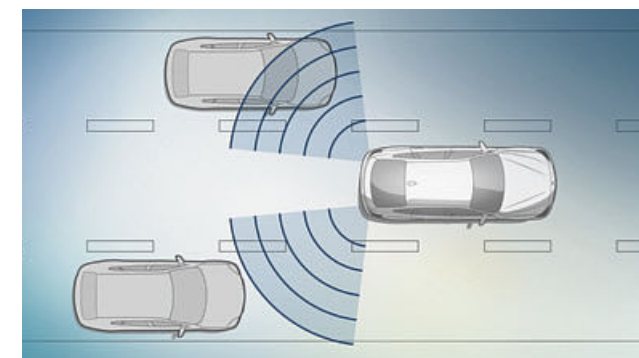
□ Der **Adaptive LED-Scheinwerfer** mit tageslichtähnlicher Lichtfarbe passt seine Lichtverteilung automatisch an die Geschwindigkeit und den Lenkeinschlag an.



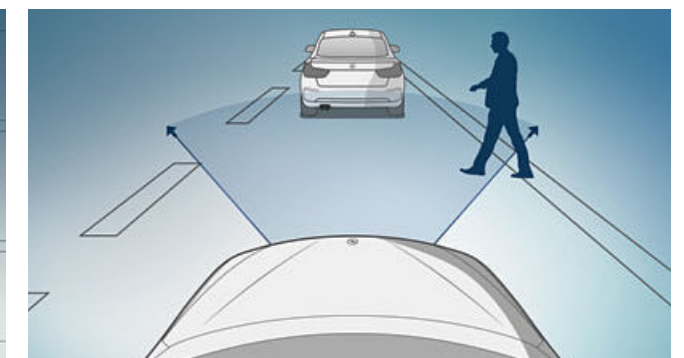
■ Die **Airbags für Fahrer und Beifahrer** sowie die in den Vordersitzlehnen integrierten Seitenairbags bieten gezielten Schutz im Falle eines Unfalls.



■ Der **Intelligente Notruf** stellt im Bedarfsfall automatisch über das BMW Callcenter die Verbindung zur Rettungsleitstelle her – ohne privates Mobiltelefon.



□ Die **Spurwechselwarnung¹** warnt den Fahrer beim Spurwechsel optisch und per Lenkradvibration vor Fahrzeugen im toten Winkel bzw. auf der Nachbarspur.



□ Die **Personenwarnung mit City-Anbremsfunktion¹** warnt vor drohenden Kollisionen mit Fußgängern und bremst im Notfall sogar selbsttätig.

¹ Die Funktion kann bei Dunkelheit und Nebel eingeschränkt sein.



INDIVIDUALITÄT UND VIELFALT.

AUSSTATTUNG: BMW Modelle, Ausstattungs-Highlights, Räder und Reifen sowie Original BMW Zubehör.

FARBEN: Farbwelt Exterieur und Farbwelt Interieur.

TECHNISCHE DATEN: Gewicht, Motor, Kraftübertragung, Fahrleistung, Verbrauch, Räder und Maßzeichnungen.

BMW SERVICE: BMW Service, BMW Financial Services und BMW Erlebnis.



BASIS.

Als perfekter Begleiter bietet der BMW 3er Gran Turismo bereits ab Werk ein vielseitiges Angebot an Serienausstattungen. Sehen Sie hier eine Auswahl dieser Ausstattungen.

Ausgewählte Ausstattungsumfänge der Basis:

- 17" Leichtmetallräder
- LED-Scheinwerfer
- LED-Nebelscheinwerfer
- Lederlenkrad
- Multifunktion für Lenkrad
- Armauflage vorn, verschiebbar
- Radio BMW Professional
- Automatische Heckklappenbetätigung
- Durchladesystem 40:20:40

01 □



03 ■



04 ■



02 ■



05 ■



[01] Der BMW 320i in der optionalen Außenfarbe Mineralweiß metallic, hier abgebildet mit den optionalen 18" Leichtmetallrädern V-Speiche 658.

[03] Die bereits serienmäßig verbauten LED-Scheinwerfer ermöglichen eine optimale Ausleuchtung bei gleichzeitig reduziertem Energieverbrauch.

[02] Die Seriensitze, hier gezeigt in Stoff Move Anthrazit, und die Interieurleiste Satinsilber matt.

[04] 17" Leichtmetallräder Sternspeiche 394, 8 J x 17, Bereifung 225/55 R 17.¹

[05] Hochwertige Materialien und die erstklassige Fahrerorientierung spiegeln die Kombination von Sportlichkeit und Funktionalität im BMW 3er Gran Turismo wider.²

MODELL ADVANTAGE.

■ Serienausstattung □ Sonderausstattung

Schenken Sie Ihrem BMW noch mehr Funktionen. Zusätzlich zu den Umfängen der Basis stehen Ihnen mit dem Modell Advantage eine Vielzahl an Ausstattungen zur Verfügung. Im Modell Luxury Line oder Modell Sport Line sowie im Modell M Sport sind die Umfänge des Modell Advantage bereits enthalten.

Die Ausstattungsumfänge des Modells Advantage:

- Park Distance Control (PDC) hinten
- Innenspiegel, automatisch abblendend
- Geschwindigkeitsregelung mit Bremsfunktion
- Ablagenpaket

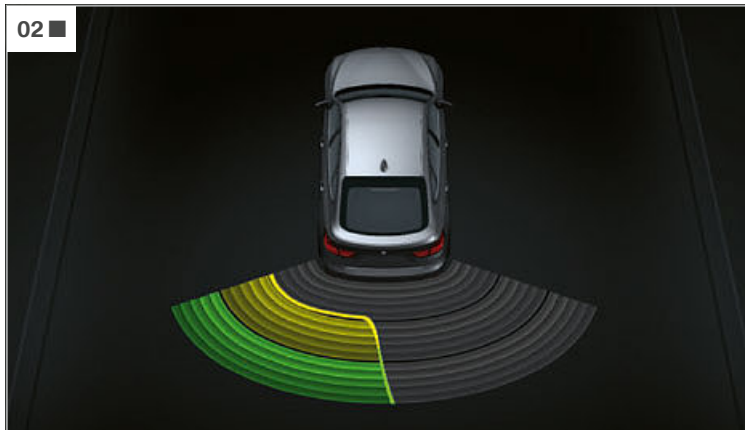
01 ■



03 ■



02 ■



04 ■



[01] Die Geschwindigkeitsregelung mit Bremsfunktion speichert gewünschte Geschwindigkeiten ab 30 km/h und hält diese auch bei Bergabfahrt – wenn erforderlich, durch einen automatischen Bremsengriff – konstant. Die Bedienung erfolgt über das Multifunktionslenkrad.

[03] Das Ablagenpaket umfasst u. a. praktische zusätzliche Ablagen, Gepäckraumschienen, eine Ablagewanne sowie eine weitere 12-V-Steckdose.

[02] Die Park Distance Control (PDC) hinten erleichtert das Einparken und Rückwärtsrangieren auf engstem Raum. Die Annäherung des Fahrzeugs an ein Hindernis hinter dem Fahrzeug wird durch Warntöne gemeldet und im Control Display angezeigt.

[04] 17" Leichtmetallräder V-Speiche 395, 8 J x 17, Bereifung 225/55 R 17.³

¹ Serie für 320i, 320i xDrive, 318d, 320d, 320d xDrive.

² Hier abgebildet mit optionalem CD-Laufwerk.

³ Serie für 330i, 330i xDrive, 340i, 340i xDrive, 330d, 330d xDrive, 335d xDrive.

MODELL LUXURY LINE.

■ Serienausstattung □ Sonderausstattung

Die Ausstattungsumfänge des Modells Luxury Line im Interieur:

- Einstiegsleisten in Aluminium mit Schriftzug „BMW“
- Sitze in Leder Dakota Cognac mit erweiterten Umfängen in Braun und mit Akzent Braun/Schwarz; weitere Polster verfügbar
- Sitzheizung
- Sport-Lederlenkrad
- Fahrzeugschlüssel mit Spange in Perlglanz Chrom
- Klima- und Radiobedienteil und Mittelkonsole mit Spange in Perlglanz Chrom
- Interieurleisten Edelholzausführung Finline Anthrazit mit Akzentleiste Perlglanz Chrom, alternativ Interieurleisten Edelholzausführung Nussbaumwurzel mit Akzentleiste Perlglanz Chrom, Fortführung der jeweiligen exklusiven Akzentleisten in den Türen und im Fondbereich; weitere Leisten verfügbar
- Farblich in Orange oder Weiß variables Ambientes Licht
- B-Säulen-Beleuchtung
- Lichtpaket
- 2-Zonen-Klimaautomatik mit erweiterten Umfängen

Das Modell Luxury Line enthält die Inhalte des Modells Advantage:

- Innenspiegel, automatisch abblendend
- Geschwindigkeitsregelung mit Bremsfunktion
- Ablagenpaket

Die Ausstattungsumfänge des Modells Luxury Line im Exterieur:

- BMW Niere mit elf exklusiv gestalteten Längsstäben mit Stirnflächen in Chrom hochglänzend
- Frontstoßfänger mit spezifischen Designelementen in Chrom hochglänzend
- 18" Leichtmetallräder Vielspeiche 416
- Alternativ 19" Leichtmetallräder Vielspeiche 674 mit Mischbereifung; weitere Räder verfügbar
- Zierelement Air Breather in Chrom hochglänzend, alternativ in Wagenfarbe
- Seitenfensterrahmen und Fensterschabtabdeckung in Chrom hochglänzend
- Heckstoßfänger mit spezifischen Designelementen in Chrom hochglänzend
- Endrohrblende in Chrom hochglänzend

Das Modell Luxury Line enthält die Inhalte des Modells Advantage:

- Park Distance Control (PDC) hinten

03 □



01 □



[01] Exklusiver Charakter im sportlichen Ambiente zeigt die Luxury Line hier mit optionalen Sportsitzen und serienmäßigem Polster Leder Dakota Cognac.

02 □



[02] Das Cockpit mit BMW Individual Lederlenkrad in Kombination mit der Interieurleiste Edelholzausführung Finline hell.

04 ■




[04] Die Klimaautomatik mit 2-Zonenregelung sowie automatischer Temperaturregelung können Fahrer und Beifahrer getrennt regulieren. Enthalten sind eine Automatische Umluft Control (AUC), ein Mikroaktivkohlefilter, ein Beschlag- und Solarsensor sowie Fondausströmer.

05 □



[05] Der BMW 330i in der optionalen Außenfarbe Jatoba metallic mit den optionalen 19" Leichtmetallrädern Vielspeiche 674 mit Mischbereifung.

06 ■



[06] 18" Leichtmetallräder Vielspeiche 416, Radgröße 8 J x 18, Bereifung 225/50 R 18.

07 □



[07] 19" Leichtmetallräder Vielspeiche 674 mit Mischbereifung in Bicolor Ferricgrau, glanzgedreht, Radgröße vorn 8 J x 19, Bereifung 225/45 R 19, Radgröße hinten 9 J x 19, Bereifung 255/40 R 19.

MODELL SPORT LINE.

■ Serienausstattung □ Sonderausstattung

Die Ausstattungsumfänge des Modells Sport Line im Interieur:

- Einstiegsleisten in Aluminium mit Schriftzug „BMW“
- Sportsitze in Stoff Corner Anthrazit mit Akzent Rot oder Grau, alternativ
- Sportsitze in Leder Dakota Schwarz mit Akzent Rot; weitere Polster verfügbar
- Sport-Lederlenkrad mit roter Kontrastnaht, alternativ mit schwarzer Naht
- Fahrzeugschlüssel mit Spange in Rot
- Instrumentenkombination mit Tacho und Drehzahlmesser mit Chrono-Skalierung und Kontrastring in Rot
- Klima- und Radiobedienteil mit Spange in Chrom
- Interieurleisten schwarz hochglänzend mit Akzentleiste Korallrot matt, alternativ Interieurleisten Aluminium Längsschliff fein mit Akzentleiste Schwarz hochglänzend, Fortführung der jeweiligen exklusiven Akzentleisten in den Türen und im Fondbereich; weitere Leisten verfügbar
- Farblich in Orange oder Weiß veränderbares Ambientes Licht
- Fahrerlebnisschalter mit zusätzlichem Modus SPORT+
- Lichtpaket
- 2-Zonen-Klimaautomatik mit erweiterten Umfängen

Das Modell Sport Line enthält die Inhalte des Modells Advantage:

- Innenspiegel, automatisch abblendend
- Geschwindigkeitsregelung mit Bremsfunktion
- Ablagenpaket

Die Ausstattungsumfänge des Modells Sport Line im Exterieur:

- BMW Niere mit neun exklusiv gestalteten Längsstäben mit Stirnflächen in Schwarz hochglänzend
- Frontstoßfänger mit spezifischen Designelementen in Aluminium-Optik und in Schwarz hochglänzend
- 18" Leichtmetallräder Doppelspeiche 397 in Bicolor Ferricgrau, weitere Räder verfügbar
- Spiegelkappen in Wagenfarbe, alternativ in Schwarz hochglänzend
- Zierelement Air Breather in Schwarz hochglänzend, alternativ in Wagenfarbe
- Seitenfensterrahmen und Fensterschachtabdeckung in Schwarz matt
- Heckstoßfänger mit spezifischen Designelementen in Schwarz hochglänzend
- Endrohrblende in Schwarz verchromt

Das Modell Sport Line enthält die Inhalte des Modells Advantage:

- Park Distance Control (PDC) hinten

03 □



01 □



[01] Die serienmäßigen Sportsitze hier gezeigt in optionalem Leder Dakota Oyster geben durch breitere Sitzwangen mit elektrischer Lehnenwangenverstellung hervorragenden Seitenhalt.

02 □



[02] Die optionale Interieurleiste Edelholzausführung Esche Maser mit Metallintarsie, mit der Akzentleiste Perlglanz Chrom unterstreicht das dynamische Interieurdesign. Das Sport-Lederlenkrad überzeugt durch angenehme Griffigkeit.

04 ■



05 ■



[03 | 06] Der BMW 340i hier abgebildet in der optionalen Außenfarbe Arktikgrau Brillanteffekt metallic mit den optionalen 19" Leichtmetallrädern Doppelspeiche 673 mit Mischbereifung und optional erhältlichen Exterieurumfängen in Aluminium satiniert.

[04] Das Lichtpaket mit zahlreichen LED-Leuchten innen und außen erhöht den Komfort und schafft ein stilvolles Ambiente im Interieur.

[05] Der Fahrerlebnisschalter bietet mit mehreren Modi die Wahl zwischen komfortablem, besonders effizientem oder ausgeprägt sportlichem Fahren.

06 □



07 ■



08 □



[07] 18" Leichtmetallräder Doppelspeiche 397 in Bicolor Ferricgrau, hochglanzgedreht, Größe 8 J x 18, Bereifung 225/50 R 18.

[08] 19" Leichtmetallräder Doppelspeiche 673 in Bicolor Ferricgrau, hochglanzgedreht, Radgröße vorn 8 J x 19, Bereifung 225/45 R 19. Hier abgebildet mit optionaler M Sportbremse.

MODELL M SPORT.

powered by 

■ Serienausstattung □ Sonderausstattung

Die Ausstattungsumfänge des Modells M Sport im Interieur:

- M Einstiegsleisten und M Fahrerfußstütze
- Sportsitze für Fahrer und Beifahrer in Stoff-/Alcantara-Kombination Hexagon Anthrazit mit M Naht und blauem Akzent, alternativ
- Sportsitze für Fahrer und Beifahrer in Leder Dakota Cognac; weitere Polster verfügbar
- M Lederlenkrad mit Multifunktion
- BMW Individual Dachhimmel Anthrazit
- Instrumentenkombination mit Tacho und Drehzahlmesser mit Chrono-Skalierung und Kontrastring in Rot
- Klima- und Radiobedienteil mit Spange in Chrom
- Interieurleisten Aluminium Hexagon mit Akzentleiste Blau matt, alternativ
- Interieurleisten Aluminium Längsschliff fein mit Akzentleiste Schwarz, Fortführung der jeweiligen exklusiven Akzentleisten in den Türen und im Fondbereich; weitere Leisten verfügbar
- Verkürzter Schalthebel¹ mit M Kennzeichnung
- Fahrerlebnisschalter mit zusätzlichem Modus SPORT+
- Farblich in Orange oder Weiß veränderbares Ambientes Licht
- Fahrzeugschlüssel mit Spange in Blau
- 2-Zonen-Klimaautomatik mit erweiterten Umfängen

Das Modell M Sport enthält die Inhalte des Modells Advantage:

- Innenspiegel, automatisch abblendend
- Geschwindigkeitsregelung mit Bremsfunktion
- Ablagenpaket

Die Ausstattungsumfänge des Modells M Sport im Exterieur:

- M Aerodynamikpaket mit Frontschürze, Seitenschwellern und Heckschürze mit Diffusoreinsatz in Dark Shadow metallic
- BMW Niere mit neun exklusiv gestalteten Längsstäben in Schwarz hochglänzend
- 18" M Leichtmetallräder Sternspeiche 400 M mit Mischbereifung; weitere Räder verfügbar
- M Sportfahrwerk², alternativ Serienfahrwerk oder
- Adaptives Fahrwerk³
- Variable Sportlenkung
- M Sportbremse
- BMW Individual Hochglanz Shadow Line
- M Kennzeichnung an den Seiten
- Endrohrblende in Chrom hochglänzend
- Exklusive Lackierung in Estoril Blau metallic; weitere Lackierungen verfügbar
- Zierelement Air Breather in Schwarz hochglänzend

Das Modell M Sport enthält die Inhalte des Modells Advantage:

- Park Distance Control (PDC) hinten

03 □



01 □



[01] Die Sportsitze in Leder Dakota Schwarz mit Kontraststeppung Blau unterstreichen den kraftvoll dynamischen Charakter des BMW 3er Gran Turismo auch im Interieur.

02 ■



[02] Das serienmäßige M Lederlenkrad mit ausgeformten Daumenaufgaben liegt perfekt in der Hand. Die M Fußstütze, die zahlreichen Chromapplikationen und die Interieurleiste Aluminium Hexagon mit Akzentleiste Blau matt spiegeln die sportliche Ausrichtung des BMW 3er Gran Turismo auch im Interieurdesign wider.

04 ■



05 ■



[03 | 06] Der BMW 340i in der exklusiv für Modell M Sport erhältlichen optionalen Außenfarbe Estoril Blau metallic mit den 19" M Leichtmetallrädern Doppelspeiche 598 M mit Mischbereifung in Bicolor Orbitgrau.

[04] BMW Individual Dachhimmel Anthrazit: Dachhimmel, Verkleidungen der Fahrzeugsäulen sowie der Sonnenblenden sind in Stoff Anthrazit ausgeführt.

[05] M Aerodynamikpaket: mit vergrößerten Lufteinlässen, spezifischen Seitenschwellern und Heckschürze mit Diffusoreinsatz in Dark Shadow metallic.⁴

06 □



07 ■



08 □



[07] 18" M Leichtmetallräder Sternspeiche 400 M mit Mischbereifung, Größe vorn 8 J x 18, Bereifung 225/50 R 18, Größe hinten 9 J x 18, Bereifung 255/45 R 18.

[08] 19" M Leichtmetallräder Doppelspeiche 598 M mit Mischbereifung Bicolor Orbitgrau, glanzgedreht, Radgröße vorn 8 J x 19, Bereifung 225/45 R 19, Radgröße hinten 9 J x 19, Bereifung 255/40 R 19.

¹ Verkürzter Schalthebel nur in Verbindung mit manuellem Getriebe.


² M Sportfahrwerk nicht erhältlich in Verbindung mit xDrive.

³ Tieferlegung nicht erhältlich in Verbindung mit xDrive.

⁴ Anzahl und Ausführung der Endrohre abhängig von Motorisierung.

AUSSTATTUNGS-HIGHLIGHTS.

■ Serienausstattung □ Sonderausstattung



[01] Die Heckleuchten mit Leuchtkörpern in Voll-LED-Technik weisen in ihrer markentypischen L-Form das Fahrzeug auch bei Dunkelheit als BMW aus.

[04] Der Adaptive LED-Scheinwerfer mit tageslichtähnlicher Lichtfarbe passt seine Lichtverteilung automatisch an die Geschwindigkeit und den Lenkeinschlag an.

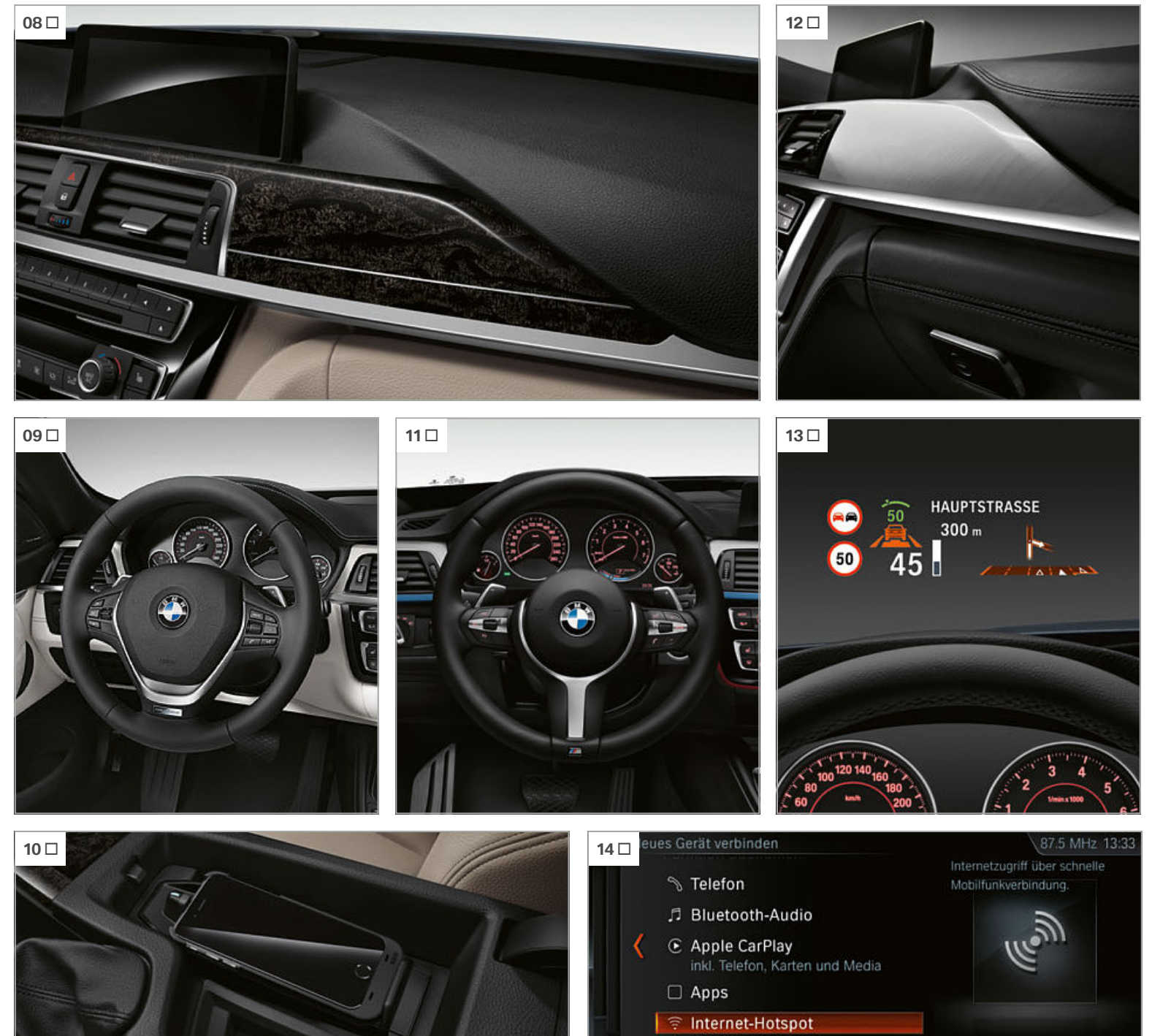
[02] Innen- und Fahreraußenspiegel automatisch abblendend, inkl. elektrischer Anklappfunktion für Außenspiegel und Bordsteinautomatik für Beifahrerseite.

[05] Der Komfortzugang bietet Zugang zum Fahrzeug, ohne dass der Fahrzeugschlüssel benutzt werden muss.

[03] Das Panorama-Glasdach mit elektrischem Schiebehimmel bietet viel Tageslicht auch im Fond und eine Schiebe- und Hebefunktion.

[06] Der Regensensor inkl. Fahrlichtautomatik aktiviert bei Bedarf automatisch die Scheibenwischer und das Abblendlicht.

[07] Ein Auspuffendrohr, sichtbar, rund und doppelbordig, mit Chromblende¹. Hier abgebildet für Modell Sportline in Schwarzchrom und mit optionaler Anhängerkupplung.



[08] Edelholzausführung Esche Maser mit Metallintarsie und Akzentleiste Perlglanz Chrom.

[09] BMW Individual Lederlenkrad Feinnarbe im Design des Sport-Lederlenkrades mit höherer Lederqualität und dickerem Lenkradkranz.

[10] Induktives Laden gemäß Qi-Standard für geeignete Mobiltelefone möglich. Für ausgewählte Smartphones ohne induktive Ladefunktion gemäß Qi-Standard sind spezielle Ladehüllen über Original BMW Zubehör erhältlich.

[11] M Lederlenkrad inkl. Multifunktion, Lenkradkranz in Leder Walknappa Schwarz und ausgeformter Daumenauflagen.²

[12] BMW Individual Instrumententafel (4M5) lederbezogen oben und unten in Leder Walknappa Schwarz. Türbrüstungen nicht lederbezogen. Nur erhältlich in Verbindung mit Leder Dakota.

[13] Das vollfarbige BMW Head-Up Display blendet per optischer Projektion für die Fahrt relevanten Daten in das Sichtfeld des Fahrers ein.³

[14] Der WLAN Hotspot ermöglicht die WLAN-Verbindung von bis zu zehn mobilen Endgeräten ins Internet über die im Fahrzeug integrierte SIM-Karte.⁴

¹ Für 320i, 320i xDrive, 330i, 330i xDrive, 320d, 320d xDrive, 330d, 330d xDrive, 335d xDrive Doppelendrohre links. Für 340i und 340i xDrive ein Endrohr links und rechts. Für 318d ein Einzelendrohr links. In Verbindung mit Modell Sport Line Blende in Schwarzchrom.

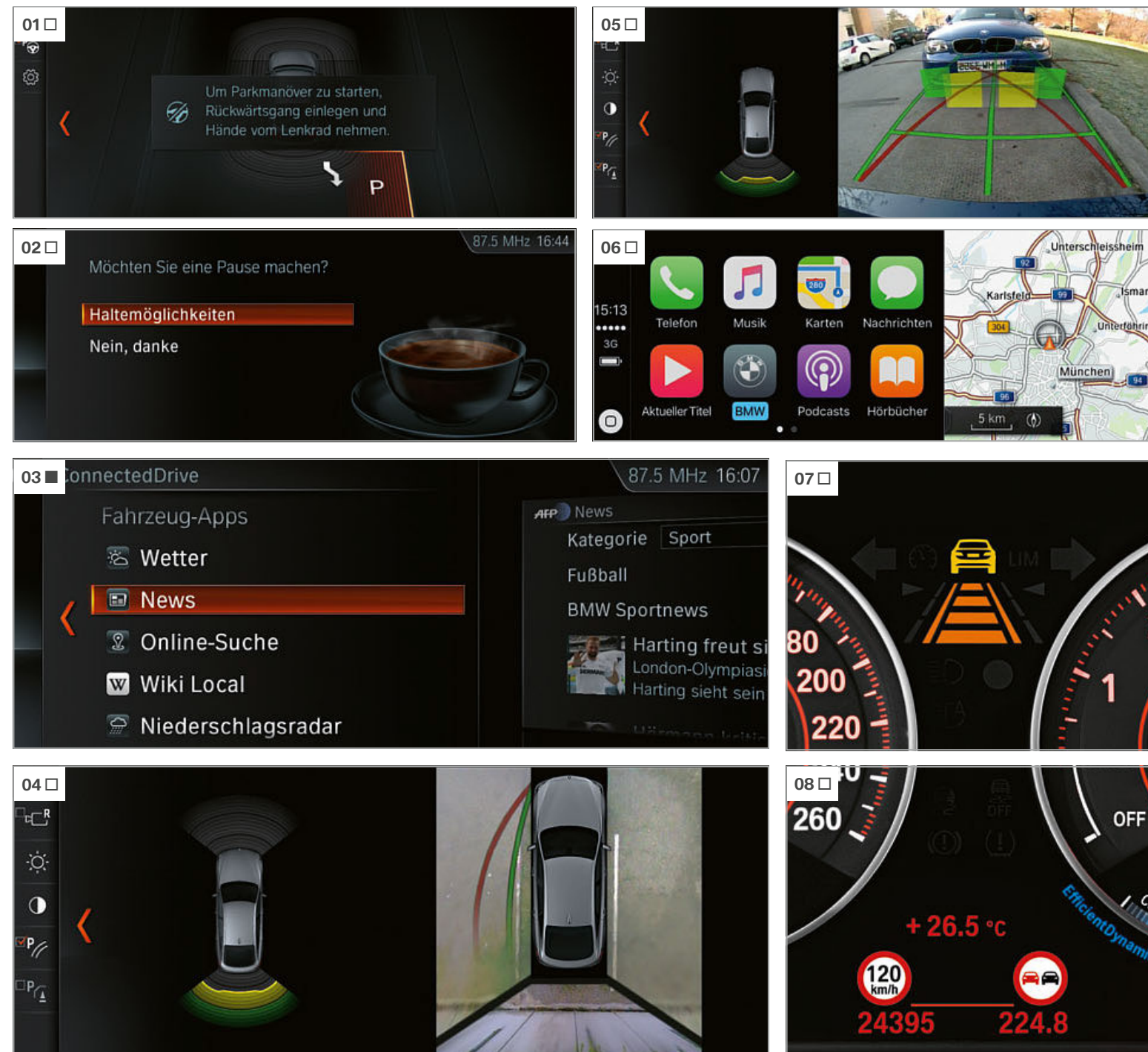
² Serie für Modell M Sport.

³ Die Anzeigen des BMW Head-Up Displays sind mit polarisierten Sonnenbrillen nur eingeschränkt erkennbar. Die eingeblendeten Inhalte sind ausstattungsabhängig. Einblendungen setzen den Erwerb weiterer Sonderausstattungen voraus.

⁴ Der WLAN Hotspot schafft die fahrerseitige Voraussetzung für die Nutzung des Internets mit maximalem LTE-Standard. Die Nutzung ist kostenpflichtig.

AUSSTATTUNGS-HIGHLIGHTS.

■ Serienausstattung □ Sonderausstattung



[01] Der Parkassistent erleichtert das Einparken parallel und quer zur Fahrbahn. Er lenkt, während der Fahrer Gas gibt, bremst und schaltet.

[04] Surround View ist eine visuelle Einparkhilfe mit den kamerabasierten Funktionen Top View, Side View und Rückfahrkamera.

[02] Active Protection warnt bei Müdigkeit, trifft Vorkehrungen in kritischen Situationen und bremst das Fahrzeug nach einem Unfall bis zum Stillstand.

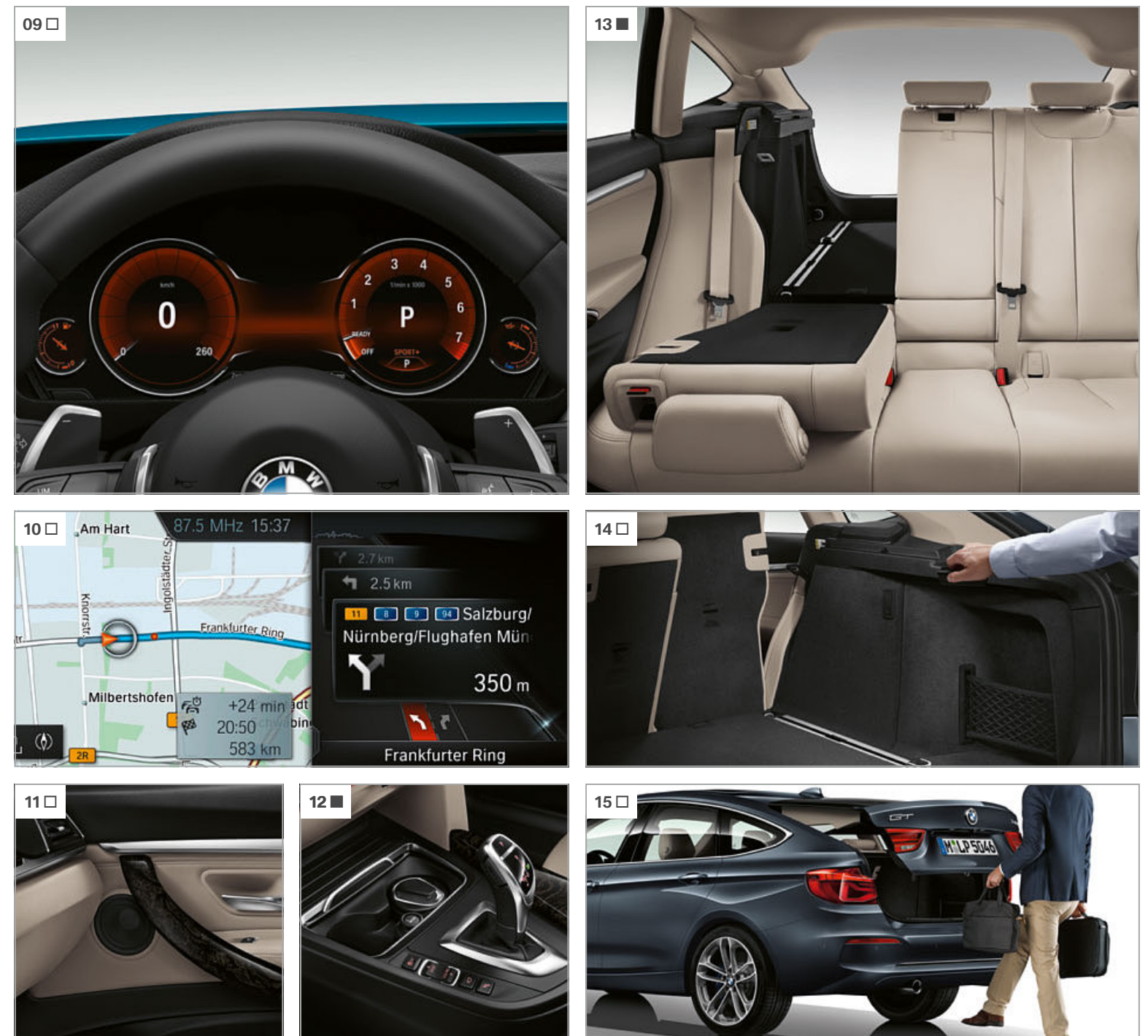
[05] Die Rückfahrkamera zeigt den Bereich hinter dem Auto auf dem Control Display. Interaktive Spurlinien und Hindernismarkierungen unterstützen den Fahrer.

[03] ConnectedDrive Services ermöglicht die Nutzung des digitalen Mobilitätsassistenten BMW Connected im Fahrzeug und der ConnectedDrive Dienste.¹

[06] Die Apple CarPlay® Vorbereitung ermöglicht die drahtlose, komfortable und sichere Nutzung eines iPhones® über die Bedienoberfläche des Fahrzeugs.^{2,3}

[07] Die Aktive Geschwindigkeitsregelung mit Stop&Go-Funktion hält eine vorgegebene Wunschgeschwindigkeit sowie den Abstand zum Vordermann.⁴

[08] Die Speed Limit Info inkl. Überholverbotsanzeige signalisiert Geschwindigkeitsbegrenzungen sowie Informationen zu Überholverboten.²



[09] Das Multifunktionale Instrumentendisplay bietet eine eindrucksvolle visuelle Inszenierung der Anzeigen und Instrumente.

[10] Das Navigationssystem Professional umfasst u. a. eine Freisprecheinrichtung, eine USB-Schnittstelle und das Radio BMW Professional.

[11] Harman Kardon Surround Sound System mit 600-Watt-Digitalverstärker, fahrzeugspezifischem Equalizing und Lautsprechern mit Chromapplikation.

[12] Ablagemöglichkeiten in den Türen vorn und hinten, ein offenes Fach unter der Mittelarmlehne vorn und in der Mittelkonsole hinten, je zwei Getränkehalter vorn und hinten sowie Ablageschale und Handschuhfach.⁵

[13] Das Durchladesystem mit im Verhältnis 40:20:40 teilbarer Rücksitzlehne garantiert große Flexibilität beim Transport von Personen und Gegenständen. Dank klappbarer Fondkopfstützen für die drei hinteren Sitzplätze verbessert sich die rückwärtige Sicht des Fahrers durch die Heckscheibe.

[14] Die Lehnenferntriemeuerung der Fondsitze ermöglicht das Entriegeln und Umklappen der Rücksitzbanklehne bequem mit einer Taste im Gepäckraum.⁵

[15] Der Komfortzugang bietet Zugang zum Fahrzeug, ohne dass der Fahrzeugschlüssel benutzt werden muss. Wird der Schlüssel mitgeführt, reicht es aus, den Türgriff oder den Heckklappentaster zu berühren. Dank Smart Opener und Smart Close reicht zum Öffnen und Schließen der Heckklappe auch eine Fußbewegung unter dem hinteren Stoßfänger.

¹ Weitere Informationen zu BMW ConnectedDrive, insbesondere zu Laufzeiten der Dienste und Kosten, erhalten Sie unter www.bmw.de/ConnectedDrive_Informationen, in der Preisliste oder bei der BMW ConnectedDrive Hotline unter 089 1250 16010 täglich von 08:00 bis 20:00 Uhr.

² Voraussetzung ist ein BMW Navigationssystem.

³ Kompatibilität und Funktionsumfang von Apple CarPlay® ist abhängig vom Modelljahr und installierten Softwarestand des iPhones®.

⁴ Bei Verwendung der Apple CarPlay® Vorbereitung werden ausgewählte Daten des Fahrzeugs übertragen. Die weitere Datenverarbeitung liegt in der Verantwortung des Mobiltelefonherstellers.

⁵ Nur erhältlich in Verbindung mit Steptronic Getriebe.

⁵ Hier abgebildet mit optionalem Raucherpaket.

⁶ Enthalten in der Ausstattung Ablagepaket.

RÄDER UND REIFEN.

■ Serienausstattung □ Sonderausstattung



[01] 17" Leichtmetallräder Sternspeiche 394, 8 J x 17, Bereifung 225/55 R 17.¹

[04] 18" Leichtmetallräder Turbinenstyling 415, 8 J x 18, Bereifung 225/50 R 18.

[02] 17" Leichtmetallräder V-Speiche 395, 8 J x 17, Bereifung 225/55 R 17.²

[05] 19" Leichtmetallräder Vielspeiche 674 mit Mischbereifung in Bicolor Ferricgrau, glanzgedreht, Radgröße vorn 8 J x 19, Bereifung 225/45 R 19, Radgröße hinten 9 J x 19, Bereifung 255/40 R 19.³

[03] 18" Leichtmetallräder V-Speiche 658, Radgröße 8 J x 18, Bereifung 225/50 R 18.

[06] 19" Leichtmetallräder Doppelspeiche 673 in Bicolor Ferricgrau, hochglanzgedreht, Radgröße vorn 8 J x 19, Bereifung 225/45 R 19.⁴ Hier abgebildet mit optionaler M Sportbremse.

[07] 19" Leichtmetallräder Doppelspeiche 466 mit Mischbereifung in Bicolor Ferricgrau, vorn 8 J x 19, Bereifung 225/45 R 19, hinten 9 J x 19, Bereifung 255/40 R 19.

[08] 19" M Leichtmetallräder Doppelspeiche 598 M mit Mischbereifung Bicolor Orbitgrau, glanzgedreht, Radgröße vorn 8 J x 19, Bereifung 225/45 R 19, Radgröße hinten 9 J x 19, Bereifung 255/40 R 19.⁵ Hier abgebildet mit optionaler M Sportbremse.

ORIGINAL BMW ZUBEHÖR.



[01] Abschließbare beidseitig zu öffnende Dachbox in Schwarz/Titansilber mit 520 Liter Fassungsvermögen; passend für alle BMW Dachträgersysteme.

[03] Bietet an der Vordersitz-Kopfstütze Halt für den Kleiderbügel, den Klappstisch, den Universalhaken, den Halter für Action Kameras oder die Halter für das Apple iPad™ bzw. Samsung Galaxy Tab.

[02] Passgenauer Schutz vor Feuchtigkeit und Schmutz im vorderen Fußraum. Die Ausführung in Schwarz/Hellgrau passt perfekt zum Interieur.

[04] Der Kleiderbügel wird per Steckkupplung am separat erhältlichen Basisträger (Voraussetzung) eingerastet und ist auch außerhalb des Fahrzeuges einsetzbar.

[05] Hochwertige 18" BMW M Performance Leichtmetallräder Doppelspeiche 405 M, geschmiedet und in Schwarz matt ausgeführt. RDC-Sommerkomplettradsatz mit Runflat-Bereifung. Radgröße 8 J x 18 mit Reifengröße 225/50 R 18 95W. Auch erhältlich als Winterkomplettradsatz.

[06] Babyschale mit patentierten Airpads für Kinder bis ca. 13 kg (ca. 15 Monate). Zum sicheren Einbau auf der separat erhältlichen ISOFIX Base per Sicherheitsgurt.

[07] Tasche in Schwarz/Grau meliert mit Verstaumöglichkeit für die unterschiedlichsten Gegenstände. Sie wird am Vordersitz befestigt und ist zum Tragen zusammenklappbar.

¹ Serie für 320i, 320i xDrive, 318d, 320d, 320d xDrive.
² Serie für 330i, 330i xDrive, 340i, 340i xDrive, 330d, 330d xDrive, 335d xDrive.
³ Nur erhältlich in Verbindung mit Modell Luxury Line.
⁴ Nur erhältlich in Verbindung mit Modell Sport Line.
⁵ Nur erhältlich in Verbindung mit Modell M Sport.

FARBWELT EXTERIEUR.

■ Serienausstattung □ Sonderausstattung



■ Uni 668 Schwarz



□ Uni 300 Alpinweiß¹



□ Metallic 475 Saphirschwarz²




□ Metallic A96 Mineralweiß

MODELL M SPORT



□ Metallic B45 Estoril Blau




□ Metallic C27 Arktikgrau Brillanteffekt



□ Metallic B39 Mineralgrau²



□ Metallic A89 Imperialblau Brillanteffekt



□ Metallic A75 Melbourne Rot²



□ Metallic B65 Jatoba



□ Metallic 481 Kalaharibeige



□ Metallic A83 Glaciersilber²

[BMW Konfigurator] Stellen Sie mit dem Konfigurator Ihren ganz persönlichen BMW zusammen. Alle aktuellen Motoren, Farben und Ausstattungen stehen Ihnen bei der Auswahl zur Verfügung. Mehr unter www.bmw.de/konfigurator

[Farbfelder] Die hier abgebildeten Farbfelder sollen Ihnen einen ersten Eindruck der Farben und Materialien für Ihren BMW vermitteln. Erfahrungsgemäß können Druckfarben den Farbton der Lackierungen, Polster und Interieurleisten jedoch im Einzelfall nicht originalgetreu wiedergeben. Besprechen Sie daher gern die Farbwahl mit Ihrem BMW Vertragshändler oder in Ihrer Niederlassung. Zudem kann man Ihnen dort auch Muster zeigen und bei speziellen Wünschen weiterhelfen.

¹ Serie für Modell M Sport.
² Optional erhältlich für Modell M Sport.

FARBWELT INTERIEUR.

STOFF

Verfügbar mit	Stoff
<ul style="list-style-type: none"> ■ Basis ■ Modell Advantage 	Stoff Move BDAT Anthrazit ¹
<ul style="list-style-type: none"> □ Basis □ Modell Advantage ■ Modell Sport Line 	Stoff Corner CCL1 Anthrazit, Akzent Grau
<ul style="list-style-type: none"> ■ Modell Sport Line 	Stoff Corner CCL2 Anthrazit, Akzent Rot

STOFF-LEDER-KOMBINATION

Verfügbar mit	Stoff-Leder-Kombination
<ul style="list-style-type: none"> □ Basis □ Modell Advantage □ Modell Sport Line 	Stoff-Leder-Kombination Breeze CBAT Anthrazit, Interieurfarbe in Schwarz
<ul style="list-style-type: none"> □ Basis □ Modell Advantage □ Modell Sport Line 	Stoff-Leder-Kombination Breeze CBOP Oyster, Instrumententafel Unterteil in Oyster
<ul style="list-style-type: none"> ■ Modell M Sport 	Stoff-Alcantara-Kombination Hexagon HAAT Anthrazit

LEDER

Verfügbar mit	Leder
<ul style="list-style-type: none"> □ Basis □ Modell Advantage ■ Modell Luxury Line □ Modell Sport Line 	Leder Dakota LCV1 Venetobeige, Interieurfarbe in Schwarz
<ul style="list-style-type: none"> □ Basis □ Modell Advantage ■ Modell Luxury Line □ Modell Sport Line 	Leder Dakota LCDF Venetobeige, Interieurfarbe in Venetobeige
<ul style="list-style-type: none"> □ Basis □ Modell Advantage ■ Modell Luxury Line □ Modell Sport Line □ Modell M Sport 	Leder Dakota LCSW Schwarz, Interieurfarbe in Schwarz
<ul style="list-style-type: none"> □ Basis □ Modell Advantage ■ Modell Luxury Line □ Modell Sport Line □ Modell M Sport 	Leder Dakota LCOM Oyster, Akzent Oyster dunkel, Instrumententafel Unterteil in Oyster
<ul style="list-style-type: none"> ■ Modell Luxury Line □ Modell Sport Line □ Modell M Sport 	Leder Dakota LCFJ Venetobeige, Akzent Oyster dunkel, Ausstattungsteile in Venetobeige
<ul style="list-style-type: none"> ■ Modell Luxury Line □ Modell Sport Line □ Modell M Sport 	Leder Dakota LCFL Venetobeige, Akzent Oyster dunkel, Ausstattungsteile in Schwarz
<ul style="list-style-type: none"> □ Modell Sport Line □ Modell M Sport 	Leder Dakota LCL5 Korallrot, Akzent Schwarz
<ul style="list-style-type: none"> □ Modell Sport Line □ Modell M Sport 	Leder Dakota LCRY Cognac, Akzent Braun, Interieurfarbe Schwarz
<ul style="list-style-type: none"> ■ Modell Luxury Line 	Leder Dakota LCRZ Cognac, Akzent Braun, Interieurfarbe Schwarz/Cognac.
<ul style="list-style-type: none"> ■ Modell Luxury Line □ Modell Sport Line □ Modell M Sport 	Leder Dakota LCL8 Schwarz, Akzent Oyster dunkel
<ul style="list-style-type: none"> □ Modell Sport Line 	Leder Dakota LCL3 Schwarz, Akzent Rot
<ul style="list-style-type: none"> □ Modell M Sport 	Leder Dakota LCNL Schwarz, Kontraststeppung in Blau



INTERIEURLEISTEN

Verfügbar mit	Interieurleiste
<ul style="list-style-type: none"> ■ Basis ■ Modell Advantage 	4CG Satinsilber matt
<ul style="list-style-type: none"> ■ Modell Sport Line 	4LV Schwarz hochglänzend, Akzentleiste Korallrot matt
<ul style="list-style-type: none"> □ Basis □ Modell Advantage ■ Modell Luxury Line ■ Modell Sport Line 	4LU Schwarz hochglänzend, Akzentleiste Perlglanz Chrom
<ul style="list-style-type: none"> □ Basis □ Modell Advantage ■ Modell Luxury Line □ Modell Sport Line ■ Modell M Sport 	4LS Aluminium Längsschliff fein, Akzentleiste Perlglanz Chrom
<ul style="list-style-type: none"> □ Basis □ Modell Advantage □ Modell Sport Line ■ Modell M Sport 	4FT Aluminium Längsschliff fein, Akzentleiste Schwarz hochglänzend
<ul style="list-style-type: none"> ■ Modell M Sport 	4WF Aluminium Hexagon, Akzentleiste Blau matt
<ul style="list-style-type: none"> ■ Modell M Sport 	4WG Aluminium Hexagon, Akzentleiste Schwarz hochglänzend
<ul style="list-style-type: none"> □ Basis □ Modell Advantage ■ Modell Luxury Line □ Modell Sport Line □ Modell M Sport 	4FU Edelholzausführung Fineline Anthrazit, Akzentleiste Perlglanz Chrom
<ul style="list-style-type: none"> □ Basis □ Modell Advantage ■ Modell Luxury Line □ Modell Sport Line □ Modell M Sport 	4FV Fineline hell, Akzentleiste Perlglanz Chrom

Verfügbar mit	Interieurleiste
<ul style="list-style-type: none"> □ Basis □ Modell Advantage ■ Modell Luxury Line □ Modell Sport Line □ Modell M Sport 	4FW Edelholzausführung Nussbaumwurzel, Akzentleiste Perlglanz Chrom
<ul style="list-style-type: none"> □ Modell Luxury Line □ Modell Sport Line □ Modell M Sport 	4GA Edelholzausführung Esche Maser mit Metallintarsie, Akzentleiste Perlglanz Chrom

BMW INDIVIDUAL INTERIEURLEISTEN

Verfügbar mit	BMW Individual Interieurleiste
<ul style="list-style-type: none"> □ Basis □ Modell Advantage □ Modell Luxury Line □ Modell Sport Line □ Modell M Sport 	BMW Individual Interieurleiste XEX Edelholzausführung Esche Maser Weiß, Akzentleiste Perlglanz Chrom
<ul style="list-style-type: none"> □ Basis □ Modell Advantage □ Modell Luxury Line □ Modell Sport Line □ Modell M Sport 	BMW Individual Interieurleiste XE5 Edelholzausführung Platane Rotbraun dunkel, Akzentleiste Perlglanz Chrom
<ul style="list-style-type: none"> □ Basis □ Modell Advantage □ Modell Luxury Line □ Modell Sport Line □ Modell M Sport 	BMW Individual Interieurleiste XE7 Pianolack Schwarz, Akzentleiste Perlglanz Chrom

BMW INDIVIDUAL DACHHIMMEL

Verfügbar mit	BMW Individual Dachhimmel
<ul style="list-style-type: none"> □ Basis □ Modell Advantage □ Modell Luxury Line □ Modell Sport Line ■ Modell M Sport 	BMW Individual Dachhimmel 775 Anthrazit

Bitte beachten Sie, dass auch bei bestimmungsgemäßem Gebrauch über kurz oder lang nicht behebbare Verunreinigungen auf den Sitzbezügen auftreten können. Dies kann insbesondere durch nicht farbechte Kleidung hervorgerufen werden.

Bitte beachten Sie, dass die Interieurfarbe abhängig von der gewählten Polsterfarbe ist.

¹ Nur erhältlich in Verbindung mit Seriensitzen.

		320i ⁷ 320i xDrive ⁷	330i ⁷ 330i xDrive ⁷	340i ⁷ 340i xDrive ⁷	318d*	320d* 320d xDrive*	330d* 330d xDrive*	335d xDrive*
--	--	---	---	---	-------	-----------------------	-----------------------	--------------

Gewicht								
Leergewicht EG ¹	kg	1655 [1675]	[1695]	[1735]	1645 [1670]	1705 [1725]	[1790]	–
Leergewicht EG ¹ (xDrive)	kg	1735 [1750]	[1760]	[1800]	–	[1790]	[1845]	[1855]
Zulässiges Gesamtgewicht	kg	2150 [2170]	[2190]	[2230]	2140 [2165]	2200 [2220]	[2285]	–
Zulässiges Gesamtgewicht (xDrive)	kg	2230 [2245]	[2255]	[2295]	–	[2285]	[2340]	[2350]
Zuladung	kg	570 [570]	[570]	[570]	570 [570]	570 [570]	[570]	–
Zuladung (xDrive)	kg	570 [570]	[570]	[570]	–	[570]	[570]	[570]
Zulässige ungebremste Anhängelast ²	kg	695 [695]	[745]	[750]	745 [745]	745 [745]	[750]	–
Zulässige ungebremste Anhängelast ² (xDrive)	kg	750 [750]	[750]	[750]	–	[750]	[750]	[750]
Zulässige gebremste Anhängelast bis max. 12% Steigung/max. 8% Steigung	kg	1400/1600 [1500/1600]	[1600/1700]	[1700/1800]	1600/1700 [1600/1700]	1600/1800 [1600/1800]	[1800/1800]	–
Zulässige gebremste Anhängelast bis max. 12% Steigung/max. 8% Steigung (xDrive)	kg	1700/1800 [1700/1800]	[1700/1800]	[1800/1800]	–	[1600/1800]	[1800/1800]	[1800/1800]
Gepäckraumvolumen Sitzlehnen min.–max.	l	520–1600	520–1600	520–1600	520–1600	520–1600	520–1600	520–1600

Motor ^{3,4}								
Zylinder/Ventile		4/4	4/4	6/4	4/4	4/4	6/4	6/4
Hubraum	cm ³	1998	1998	2998	1995	1995	2993	2993
Nennleistung/Nenndrehzahl	kW (PS)/1/min	135 (184)/5000	185 (252)/5200	240 (326)/5500	110 (150)/4000	140 (190)/4000	190 (258)/4000	230 (313)/4400
Max. Drehmoment/Drehzahl	Nm/l/min	290 [270]/1350–4250 ⁵	350/1450–4800	450/1380–5000	320/1500–3000	400/1750–2500	560/1500–3000	630/1500–2500

Kraftübertragung							
Antriebsart	Hinterrad/Allrad	Hinterrad/Allrad	Hinterrad/Allrad	Hinterrad	Hinterrad/Allrad	Hinterrad/Allrad	Allrad
Seriengertriebe	6-Gang Manuell	8-Gang Steptronic	8-Gang Steptronic	6-Gang Manuell	6-Gang Manuell	8-Gang Steptronic	–
Seriengertriebe (xDrive)	6-Gang Manuell	8-Gang Steptronic	8-Gang Steptronic	–	8-Gang Steptronic	8-Gang Steptronic	8-Gang Steptronic

Fahrleistung								
Höchstgeschwindigkeit	km/h	230 [229]	[250 ⁶]	[250 ⁶]	210 [210]	230 [226]	[250 ⁶]	–
Höchstgeschwindigkeit (xDrive)	km/h	227 [224]	[250 ⁶]	[250 ⁶]	–	[225]	[250 ⁶]	[250 ⁶]
Beschleunigung 0–100 km/h	s	8,0 [8,1]	[6,1]	[5,1]	9,4 [9,3]	7,9 [7,8]	[5,7]	–
Beschleunigung 0–100 km/h (xDrive)	s	8,1 [8,4]	[6,2]	[5,0]	–	[7,8]	[5,4]	[4,9]

Verbrauch ^{3,4} – Alle Motoren erfüllen die EU6-Abgasnorm								
Innerorts	l/100km	8,1–7,7 [7,3–6,9]	[7,7–7,3]	[9,8–9,5]	5,8–5,6 [5,4–5,3]	6,1 [5,4]	[6,7–6,6]	–
Innerorts (xDrive)	l/100km	9,0–8,6 [8,1–7,8]	[8,3–7,9]	[10,1–9,6]	–	[6,1–6,0]	[7,1]	[7,7–7,6]
Außerorts	l/100km	5,4–5,1 [5,4–5,1]	[5,3–5,0]	[5,8–5,5]	4,5–4,4 [4,5–4,3]	4,6–4,5 [4,8–4,6]	[5,2–5,1]	–
Außerorts (xDrive)	l/100km	5,9–5,6 [5,7–5,4]	[5,7–5,4]	[6,3–6,0]	–	[4,9–4,8]	[5,4–5,3]	[5,6–5,5]
Kombiniert	l/100km	6,4–6,1 [6,1–5,8]	[6,2–5,9]	[7,3–7,0]	4,9–4,8 [4,8–4,7]	5,2–5,0 [5,0–4,9]	[5,8–5,6]	–
Kombiniert (xDrive)	l/100km	7,1–6,7 [6,6–6,3]	[6,7–6,3]	[7,7–7,4]	–	[5,3–5,2]	[6,0–5,9]	[6,4–6,3]
Abgasnorm (typzugelassen)		EU6	EU6	EU6	EU6	EU6	EU6	EU6
CO ₂ -Emission kombiniert	g/km	146–139 [139–132]	[141–134]	[166–159]	129–126 [128–124]	136–133 [131–128]	[152–148]	–
CO ₂ -Emission kombiniert (xDrive)	g/km	161–154 [151–144]	[152–145]	[175–168]	–	[141–138]	[158–156]	[168–165]
Effizienzklasse/Effizienzklasse (xDrive)		B [B–A]/C–B [B]	[B–A]/[B]	[C]/[C]	A [A]	A [A]/[A]	[B]/[B]	[C]
Tankinhalt, ca.	l	60	60	60	57	57	57	57

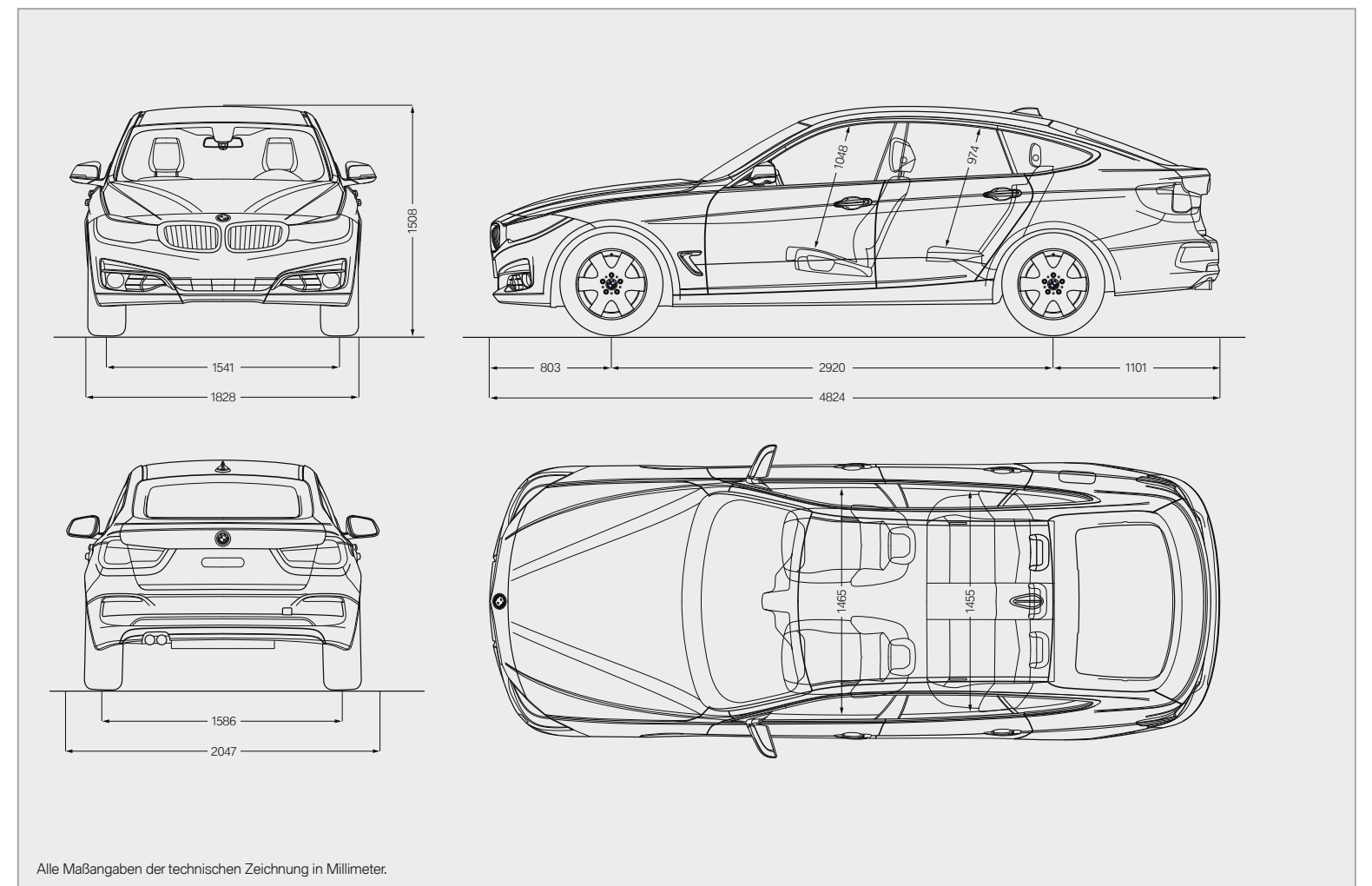
	320i ⁷ 320i xDrive ⁷	330i ⁷ 330i xDrive ⁷	340i ⁷ 340i xDrive ⁷	318d*	320d* 320d xDrive*	330d* 330d xDrive*	335d xDrive*
--	---	---	---	-------	-----------------------	-----------------------	--------------

Räder/Reifen							
Reifendimension	225/55 R 17 V	225/55 R 17 W	225/55 R 17 W	225/55 R 17 V	225/55 R 17 V	225/55 R 17 W	225/55 R 17 W
Raddimension	8 J x 17	8 J x 17	8 J x 17	8 J x 17	8 J x 17	8 J x 17	8 J x 17
Material	Leichtmetall	Leichtmetall	Leichtmetall	Leichtmetall	Leichtmetall	Leichtmetall	Leichtmetall

¹ Das EG- Leergewicht bezieht sich auf ein Fahrzeug mit serienmäßiger Ausstattung und beinhaltet keine Sonderausstattungen. Im Leergewicht sind 90% Tankfüllung sowie 75 kg für den Fahrer berücksichtigt. Optionale Ausstattungen können das Gewicht des Fahrzeugs, die Nutzlast sowie bei Einfluss auf die Aerodynamik die Höchstgeschwindigkeit verändern.
² Das tatsächliche Gesamtgewicht des Anhängers darf die maximal zulässige Anhängelast unter Berücksichtigung der maximal zulässigen Stützlast nicht übersteigen.
³ Angaben zu Leistung für Benzin- Motoren beziehen sich auf den Betrieb mit ROZ 98 Kraftstoff. Angaben zu Verbrauch beziehen sich auf den Betrieb mit Referenzkraftstoff gemäß VO (EU) 2007/715. Kraftstoffqualitäten bleifrei ROZ 91 und höher mit einem maximalen Ethanol-Anteil von 10% (E10) sind zulässig. BMW empfiehlt die Verwendung von Superbenzin bleifrei ROZ 95.
⁴ Die Angaben zu Kraftstoffverbrauch, CO₂-Emissionen und Stromverbrauch wurden nach dem vorgeschriebenen Messverfahren VO (EU) 2007/715 in der jeweils geltenden Fassung ermittelt. Die Angaben beziehen sich auf

ein Fahrzeug in Basisausstattung in Deutschland, die Spannweiten berücksichtigen Unterschiede in der gewählten Rad- und Reifengröße und der optionalen Sonderausstattung und können sich während der Konfiguration verändern. Die Angaben für die mit (*) gekennzeichneten Fahrzeuge sind bereits auf Basis des neuen WLTP-Testzyklus ermittelt und zur Vergleichbarkeit auf NEFZ zurückgerechnet.
⁵ Maximales Drehmoment in Verbindung mit Steptronic Getriebe, xDrive und xDrive mit Steptronic Getriebe: 270 Nm bei 1350–4600 1/min.
⁶ Elektronisch abgeregelt.
⁷ Modelle/Motorisierungen, für die diese Werte gelten, sind bis zum 15.04.2018 bestellbar. Bitte erfragen Sie genaue Informationen zur Verfügbarkeit bei Ihrem BMW Partner.

Werte in [] gelten für Fahrzeuge mit Steptronic Getriebe.



Alle Maßangaben der technischen Zeichnung in Millimeter.

RUNDUM VERSORGT MIT BMW SERVICES:

Mit dem Kauf eines BMW entscheiden Sie sich auch für perfekten Service und umfassende Betreuung. Zum Beispiel wird der Zustand von Verschleißteilen und Betriebsflüssigkeiten mithilfe von **Condition Based Service** kontinuierlich überprüft, um bei Bedarf die entsprechende Meldung im Display anzuzeigen. Sie gehen nur dann zu Ihrem BMW Service Partner, wenn es wirklich nötig ist.

Dort kümmern sich unsere **qualifizierten BMW Servicespezialisten** mit den **neuesten Werkstatttechnologien** und unter der ausschließlichen Verwendung von **Original BMW Teilen** um Ihr Fahrzeug. Und das weltweit in mehr als 3.300 BMW Service Partner Betrieben in über 150 Ländern, damit die Freude am Fahren weiterhin anhält.

DER BMW SERVICE.



BMW Service Pakete: Individuell und entspannt. Nur für Sie. Individuelle und durchdachte Servicelösungen, die sich ganz nach Ihnen und Ihrem Fahrzeug richten: Mit den BMW Service Paketen genießen Sie Ihren BMW jederzeit völlig entspannt und sorgenfrei dank einmaliger und kalkulierbarer Kosten. Denn ganz gleich ob neu oder älter: Die BMW Service Pakete haben das passende Angebot für jede Phase des Fahrzeuglebens. Immer mit einem Maximum an Qualität, Kompetenz und Werterhalt. Immer zu fairen und transparenten Preisen. Und immer maßgeschneidert für Sie und Ihren BMW. Entdecken Sie jetzt, wie entspannt individueller Service wirklich ist! www.bmw.de/servicepakete



BMW Pannen- und Unfallhilfe. Dieser Service steht Ihnen rund um die Uhr zur Verfügung. Mit Ihrem Anruf kümmern wir uns um alles, was im Falle einer Panne oder eines Unfalls zu tun ist. Speziell geschulte Techniker setzen im Pannenfall- per Telefon oder vor Ort – alles daran, Ihr Fahrzeug wieder fahrbereit zu machen. Wir bieten umfangreiche länderspezifische Mobilitätsprogramme für den Pannenfall und Schutzbriefe, die Sie bei Unfall oder Diebstahl absichern. Hat es bei Ihnen mal gekracht, rufen Sie die BMW Unfallhilfe an und wir sind da! Wir kümmern uns um Notruf, Abschleppdienst, Ersatzfahrzeug, Erstmeldung bei der Versicherung und vieles mehr. Informationen finden Sie unter www.bmw.de/Pannenhilfe



BMW Teleservices: Dank Condition Based Service wird Ihnen über das Display automatisch der nächste fällige Servicetermin angezeigt. Ihr Einverständnis vorausgesetzt, werden bedarfsorientiert die wichtigsten Fahrzeugdaten vollautomatisch an BMW übermittelt. Ihr betreuender BMW Service Partner greift auf die Daten zu und kontaktiert Sie kostenfrei für einen Werkstatttermin – falls nötig. Voraussetzung für die Nutzung von BMW Teleservices sind die Sonderausstattungen Intelligenter Notruf oder ConnectedDrive Services. Falls nötig, können Sie den Dienst jederzeit deaktivieren und ihren Service Partner direkt im iDrive Menu oder ConnectedDrive Portal ändern. Mehr zum Thema erfahren Sie unter www.bmw.de/teleservices



BMW Financial Services: Mobilitätslösungen für Ihre Wünsche. BMW Financial Services bietet Ihnen attraktive Konzepte für Leasing, Finanzierung und Versicherung. Erfahren Sie mehr in der Preisliste oder unter www.bmw.de/fs bzw. lassen Sie sich ein individuelles Angebot bei Ihrem BMW Partner vor Ort erstellen.

DAS BMW ERLEBNIS.



BMW TV: Auf www.bmw.tv erfahren Sie die Marke BMW in ihrer ganzen Vielfalt. In Reportagen, Porträts und Berichten informieren wir aus den Bereichen Automobil, Innovation, Sport und Lifestyle.



BMW Driving Experience: Je besser Sie Ihren BMW beherrschen, desto größer die Fahrfreude. Nutzen Sie unsere Angebote, erfahren Sie selbst, was es heißt, auf verschiedenen Untergründen an die Grenzen des physikalisch Möglichen zu stoßen, und erleben Sie, worauf es zu achten gilt, um auch in Extremsituationen das Fahrzeug zu beherrschen. Mehr unter www.bmw-drivingexperience.de



BMW Welt: Eine Automobilabholung in der BMW Welt gehört zu den schönsten Momenten eines jeden Autofahrers. Machen Sie aus diesem Moment einen unvergesslichen Tag und erleben Sie die Übergabe Ihres neuen BMW, eingebettet in ein perfekt auf Sie abgestimmtes Rahmenprogramm. Hier sind Sie mit dem BMW Group Stammwerk, dem BMW Museum, der BMW Konzernzentrale und der BMW Group Classic direkt umgeben von aufregender Historie, atemberaubender Gegenwart und spektakulären Zukunftsvisionen. Erfahren Sie mehr unter www.bmw-welt.com




BMW Magazin: Im BMW Magazin erleben Sie die neuesten BMW Modelle vor eindrucksvollen Kulissen. Entdecken Sie neue Designrends, Reiseziele und die Vielfalt des modernen Lebens. Begegnen Sie dabei Menschen, die mit visionären Ideen die Welt bewegen. Mehr unter www.bmwmagazine.com



BMW Events: Alle BMW Veranstaltungsangebote sowie die Möglichkeit der Ticketbuchung finden Sie unter www.bmw-events.de



BMW Fahrzeug-Konfigurator: Vom Motor über Farbe bis Ausstattung – auf www.bmw.de können Sie sich Ihr ganz persönliches Wunschfahrzeug zusammenstellen.



VERANTWORTUNGS- VOLL DIE ZUKUNFT GESTALTEN.

Die BMW Group wurde 2016 im Dow Jones Sustainability Index erneut zum nachhaltigsten Automobilunternehmen weltweit gekürt. Damit ist sie als einziges Unternehmen der Automobilbranche seit Bestehen des Index ununterbrochen gelistet. Die Entwicklung effizienter Fahrzeugkonzepte und umweltschonender Produktionsprozesse bis hin zum Recycling ist Teil unserer Entwicklungsphilosophie. Durch BMW EfficientDynamics und Elektrofahrzeuge haben wir den CO₂-Ausstoß unserer europäischen Neufahrzeugflotte zwischen 1995 und heute um über 41% gesenkt. Zusätzlich haben wir den Ressourcenverbrauch von Wasser und Energie in der Produktion zwischen 2006 und 2016 um 33% vermindert, bis 2020 wollen wir ihn auf 45% reduzieren. Bei den weiteren Ressourcenzielen (VOC, Prozessabwasser und Abfall) haben wir das Ziel von 45% schon 2014 erreicht und werden uns weiter kontinuierlich verbessern. In unserem Motorenwerk Steyr fertigen wir seit 2007 abwasserfrei. Natürlich lässt sich jedes unserer Fahrzeuge am Ende seiner Nutzungsphase problemlos recyceln bzw. verwerten. Zur Rückgabe Ihres Altfahrzeugs wenden Sie sich bitte an Ihren BMW Partner. Informieren Sie sich dazu auf unseren Internetseiten.

www.bmw.de/EfficientDynamics
www.bmwgroup.com/verantwortung
www.bmw.de/recycling



Freude am Fahren

Dieser Katalog gibt Modelle, Ausstattungsumfänge und Konfigurationsmöglichkeiten (Serienausstattung und Sonderausstattung) der von der BMW AG für den deutschen Markt gelieferten Fahrzeuge wieder. Die Ausstattungsumfänge und Konfigurationsmöglichkeiten in Bezug auf Serien- und Sonderausstattungen der einzelnen Modelle können nach Redaktionsschluss dieses Mediums am 16.11.2017 sowie in anderen Mitgliedsstaaten der Europäischen Union abweichen. Ihr BMW Partner vor Ort informiert Sie gern über Details. Änderungen von Konstruktionen und Ausstattungen vorbehalten.

© BMW AG, München/Deutschland. Nachdruck, auch auszugsweise, nur mit schriftlicher Genehmigung von BMW AG, München.

4 11 003 166 10 1 2018 BM. Printed in Germany 2018.