

BMW 3er  
Limousine

[www.bmw.de](http://www.bmw.de)



Freude am Fahren



# DIE BMW 3er LIMOUSINE. IN BESTFORM.

**BMW EfficientDynamics**  
Weniger Verbrauch. Mehr Fahrfreude.



## STIL VS. STANDARD.

Die BMW 3er Limousine ist in jeder Hinsicht ein Gewinnertyp. Atemberaubende Dynamik, beeindruckende Technik – verkörpert durch das unverwechselbare Design. Die drei BMW Lines Modern, Sport und Luxury steigern dessen Einzigartigkeit noch. Von der markanten BMW Doppelniere über die Lufteinlässe bis hin zu den Leichtmetallrädern – im Exterieur wie auch im Interieur verleihen exklusive Designelemente dem Fahrzeug eine unverkennbar eigenständige Erscheinung. Das Ergebnis sind drei unterschiedliche Charaktere mit einer besonderen Gemeinsamkeit: dem guten Stil.



## Die BMW 3er Limousine

### IM ZEICHEN DES SPORTS.

- 06 Design und BMW Lines**  
Die Kraft des Augenblicks.
- 12 Dynamik**  
8 Gänge – für die Live-Übertragung auf die Straße.
- 18 Innovationen**  
Der Drive des Fortschritts.
- 24 Vielseitigkeit**  
Gewinn auf allen Plätzen.

[www.bmw.de/3erLimousine](http://www.bmw.de/3erLimousine)

## Technik

### INNOVATIONEN, DIE BEWEGEN.

- 26 BMW ConnectedDrive**  
Vernetzt mit Ihrer Welt.
- 30 BMW EfficientDynamics**  
Das Technologiepaket für weniger Verbrauch und mehr Fahrfreude.
- 32 BMW TwinPower Turbo Motoren**  
Maximale Performance bei minimalem Verbrauch.
- 34 BMW ActiveHybrid 3**  
Der Performance Hybrid.
- 36 Fahrwerk und Sicherheit**  
Innovative Systeme für mehr Fahrfreude.

[www.bmw.de/3erLimousine](http://www.bmw.de/3erLimousine)

## Ausstattung

### SO INDIVIDUELL WIE IHRE VORSTELLUNG.

- 40 BMW 3er Limousine**
- 42 BMW Modern Line**
- 44 BMW Sport Line**
- 46 BMW Luxury Line**
- 48 M Sportpaket**
- 50 BMW Individual**
- 52 Farben, Polster und Interieurleisten**
- 60 Serien-/Sonderausstattung**
- 71 Original BMW Zubehör**

[www.bmw.de/konfigurator](http://www.bmw.de/konfigurator)

## Übersichten

### DIE GANZE VIELFALT AUF EINEN BLICK.

- 72 Technische Daten und Informationen zu Kraftstoffverbrauch, CO<sub>2</sub>-Emission und Effizienzklassen**
- 74 BMW Service**  
BMW Service, BMW Financial Services und BMW Erlebnis.

[www.bmw.de](http://www.bmw.de)

## Editorial

# VORZEIGE-ATHLET.

Mit seiner Stärke und Souveränität ist der BMW 3er das Synonym für Fahrfreude. Und so steht er für alles, was einen typischen BMW ausmacht: elegante Sportlichkeit, pure Ästhetik und zukunftsweisende Technologien.

Sportlichkeit steht nicht zufällig an erster Stelle. Sie ist auch das herausragende Charaktermerkmal der sechsten Generation der BMW 3er Limousine und findet sich in jedem Detail wieder: ein athletisches Design mit einem neuen, eigenständigen Gesicht. Antriebskonzepte, die dank BMW EfficientDynamics nicht nur bei der Dynamik, sondern auch hinsichtlich der Effizienz höchste Maßstäbe setzen. Und Innovationen wie das vollfarbige BMW Head-Up Display von BMW ConnectedDrive, mit denen sich die BMW 3er Limousine souverän an die Spitze setzt.

Die BMW Lines Modern, Sport und Luxury – drei charakterstarke Designwelten für Exterieur und Interieur. Innerhalb jeder BMW Line können Sie ganz nach Ihrem persönlichen Geschmack zwischen verschiedenen exklusiven Ausstattungen wählen. Dabei entsteht immer ein perfektes, stimmiges Ganzes. So beweist die BMW 3er Limousine eine Vielseitigkeit, die sie einzigartig macht.

[www.bmw.de/3erLimousine](http://www.bmw.de/3erLimousine)

#### Ausstattung der vorgestellten Modelle: BMW 328i in Havanna metallic.

Motor: BMW TwinPower Turbo 4-Zylinder Benzinmotor  
Leistung: 180 kW (245 PS)  
Felge: 18" Leichtmetallräder Turbinenstyling 415  
Außenfarbe: Havanna metallic  
Polsterung: Leder Dakota Oyster, Akzent Oyster dunkel  
Interieurleiste: Edelholzausführung Finesse Pur mit Akzentleiste  
Perlglanz Chrom

#### BMW 328i mit Sport Line in Melbourne Rot metallic.

Motor: BMW TwinPower Turbo 4-Zylinder Benzinmotor  
Leistung: 180 kW (245 PS)  
Felge: 18" Leichtmetallräder Doppelspeiche 397  
Außenfarbe: Melbourne Rot metallic  
Polsterung: Leder Dakota Schwarz, Akzent Rot  
Interieurleiste: Aluminium Längsschiff fein, mit Akzentleiste  
Korallrot matt

#### BMW 328i mit Luxury Line in Imperialblau Brillanteffekt metallic.

Motor: BMW TwinPower Turbo 4-Zylinder Benzinmotor  
Leistung: 180 kW (245 PS)  
Felge: 18" Leichtmetallräder Vielspeiche 416  
Außenfarbe: Imperialblau Brillanteffekt metallic  
Polsterung: Leder Dakota Sattelbraun mit Exklusivnaht  
Interieurleiste: Edelholzausführung Nussbaumwurzel mit Intarsie  
und Akzentleiste Perlglanz Chrom





**Athletisch auf den ersten Blick:  
das Design der BMW 3er Limousine.**

Es ist die sportlich flache Front, die den Betrachter der BMW 3er Limousine sofort in ihren Bann zieht. Die neue Verbindung zwischen den oben angeschnittenen Doppelrundscheinwerfern und der breiten BMW Niere fällt sofort auf und macht den BMW 3er unverwechselbar.

Doch erst durch die Summe aller Details – wie die kurzen Überhänge, der lange Radstand, die coupéhafte Dachlinie und die markante seitliche Doppelsicke – entsteht sein unverkennbar sportlicher Gesamteindruck. Entscheiden Sie selbst, was Ihnen am Design des BMW 3er am besten gefällt – folgen Sie einfach Ihren Augen.

**DIE KRAFT  
DES AUGENBLICKS.**





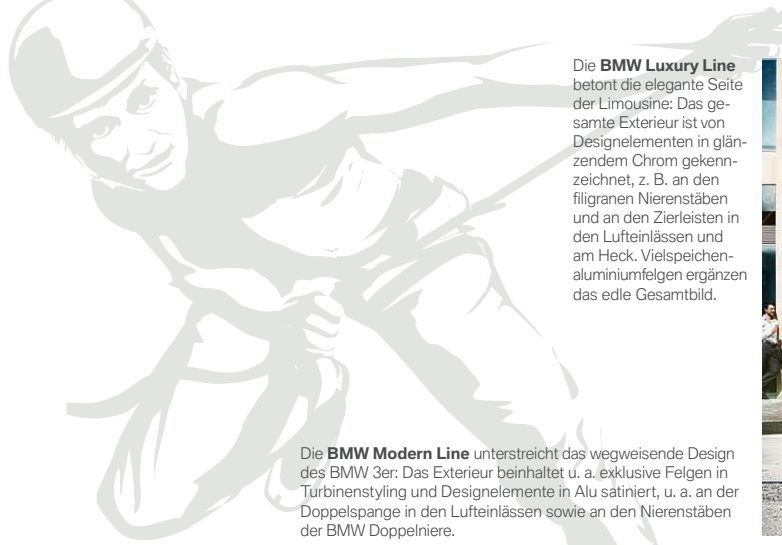
Mit der **BMW Sport Line** wird der dynamische Auftritt des BMW 3er weiter verstärkt: Prägend sind Designumfänge in Schwarz hochglänzend, z. B. die Einfassungen der Lufteinlässe, die Außenspiegelkappen (optional) und die Doppelniere mit ihren acht breiten Nierenstäben. Ein besonderer Blickfang in der Frontschürze sind die horizontalen Stege in Alu-Optik. Abgerundet wird das sportliche Bild durch die Felgen im Doppelspeichendesign.

## MIT JEDER ENTSCHEIDUNG VORNE.

### Charakterstärke: das Exterieur der BMW Lines.

Sie bringen jeden Tag Ihre Persönlichkeit zum Ausdruck. Auch mit dem Fahrzeug, das Sie täglich begleitet. Deshalb passt sich die neue Generation der BMW 3er Limousine bereits im Exterieur Ihrem individuellen Stil an: Erstmals stehen mit den BMW Lines Modern, Sport und Luxury zusätzlich drei Designwelten zur Verfügung, die jeweils eine der besonderen Eigenschaften des BMW 3er in den Fokus stellen. Betonen Sie lieber die moderne, die sportliche oder die klassische Seite Ihres Fahrzeuges? Die Favoritenrolle übernehmen alle drei BMW Lines – über den jeweiligen Gewinner entscheidet Ihr persönlicher Geschmack.

08 09 Design



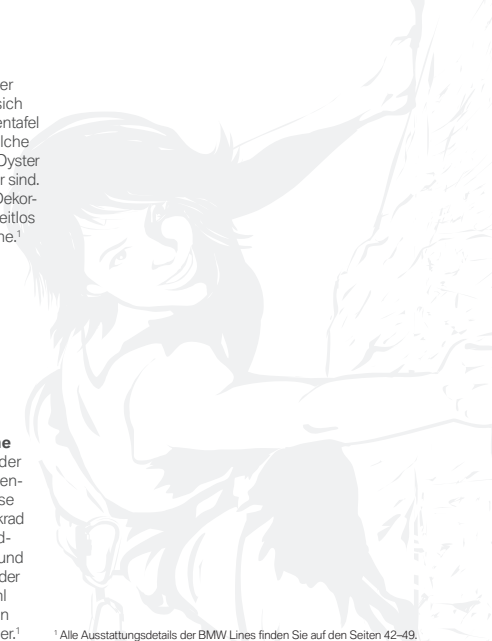
Die **BMW Luxury Line** betont die elegante Seite der Limousine: Das gesamte Exterieur ist von Designelementen in glänzendem Chrom gekennzeichnet, z. B. an den filigranen Nierenstäben und an den Zierleisten in den Lufteinlässen und am Heck. Vielspeichenaluminiumfelgen ergänzen das edle Gesamtbild.

Die **BMW Modern Line** unterstreicht das wegweisende Design des BMW 3er: Das Exterieur beinhaltet u. a. exklusive Felgen in Turbinenstyling und Designelemente in Alu satiniert, u. a. an der Doppelspeiche in den Lufteinlässen sowie an den Nierenstäben der BMW Doppelniere.





Balance und moderne Souveränität sind die prägenden Charakteristika der **BMW Modern Line**. Dies spiegelt sich zum Beispiel in der hellen Instrumententafel und im Sport-Lederlenkrad wider, welche in Kombination mit Sitzen im Farbton Oyster passend dazu in Oyster dunkel wählbar sind. Die breite Auswahl an Polstern sowie Dekorflächen harmoniert bestens mit dem zeitlos modernen Erscheinungsbild dieser Line.<sup>1</sup>



Die Designwelt der **BMW Sport Line** überträgt den sportlichen Charakter der Limousine kompromisslos in den Innenraum. Dort beeindruckt beispielsweise rote Kontrastnähte am Sport-Lederlenkrad sowie das exklusive Design der Rundinstrumente mit roten Kontraststrichen und roter Chrono-Skalierung. Rote, graue oder schwarze Akzente finden sich sowohl bei der Polsterauswahl als auch bei den Dekorflächen und Akzentleisten wieder.<sup>1</sup>

<sup>1</sup> Alle Ausstattungsdetails der BMW Lines finden Sie auf den Seiten 42–49.



## FREIHEIT IM DETAIL.

### Dreifach faszinierend: das Interieur der BMW Lines.

Das Design des BMW 3er verkörpert von jeher Athletik, Modernität und Eleganz. Diese drei Charaktereigenschaften finden sich auch im Interieur der BMW 3er Limousine wieder. Wählen Sie zwischen drei BMW Lines und damit zwischen drei eigenständigen Designwelten: Modern, Sport und Luxury. Im Interieur, das mit dem Exterieur stets eine perfekte Einheit bildet, wird mit Farben und Materialien der spezifische Charakter der BMW Lines geschaffen. Zusätzlich stehen exklusive, aufeinander abgestimmte Polster und Interieurleisten zur Auswahl. So kann jeder Fahrer entsprechend seines Geschmacks einen individuellen Schwerpunkt setzen. Für welche Designwelt Sie sich auch entscheiden, das Interieur ist immer von einer harmonischen Linienführung sowie von edlen und innovativen Materialien geprägt. Im Innenraum setzt sich außerdem die sportliche Ausrichtung des Exterieurs fort – in klarer Fahrerorientierung und außerordentlicher Ergonomie.



Die **BMW Luxury Line** zeigt sich in einer luxuriösen, zeitlosen Gestaltung. Klassische Farben und optionale Ledersitze mit Exklusivnaht spiegeln die Liebe zum Detail wider. Ebenso exklusiv sind die hochwertigen Dekorflächen aus Edelh Holz. Wahlweise – und das ist einzigartig in dieser Klasse – sogar mit Intarsie.<sup>1</sup>



8 GÄNGE – FÜR DIE  
LIVE-ÜBERTRAGUNG  
AUF DIE STRASSE.



Das neue 8-Gang Steptronic Getriebe (optional) schaltet weich und nahezu unbemerkt. Die einzelnen Gänge sind so fein abgestuft, dass nur ein Blick auf den Drehzahlmesser verrät, wie schnell und komfortabel der Schaltvorgang wirklich ist. Sie beschleunigen, und zu jeder Zeit und in jedem Gang gibt das Getriebe dem Motor den optimalen Spielraum für seine Stärke und seine Effizienz. Der achte Gang senkt durch seine besonders lange Übersetzung noch bei hohem Tempo den Verbrauch. Was steigt, ist die Summe aus Fahrkomfort und Dynamik.

Das einmalige Verhältnis von beeindruckender Kraftentfaltung zu höchster Effizienz ist auch die Stärke der Benzinmotoren mit BMW TwinPower Turbo Technologie. Diese kombiniert einen Twin-Scroll Turbolader mit Valvetronic, Doppel-VANOS und High Precision Injection. Ein Innovationspaket, das beispielsweise den BMW 328i TwinPower Turbo 4-Zylinder Benzinmotor zum Besten seiner Klasse macht – mit einem Verbrauch von nur 6,3 Litern auf 100 Kilometer in Verbindung mit Steptronic Getriebe und einer Leistung von 180 kW (245 PS). Seien Sie live dabei, wenn die außergewöhnliche Dynamik der BMW 3er Limousine jede Fahrt in ein erstklassiges Sportereignis verwandelt.

**Sprintstark und ausdauernd:  
Motoren und Getriebe.**

Eine athletische Form, neue leistungsstarke Motoren und eindrucksvolle Effizienz – der BMW 3er ist ein Vollblutsporler. Die sportlichen Gene sind der Limousine auf jedem Meter und auf jeder Straße anzumerken. Dass er trotzdem sparsam ist, macht den BMW 3er zu einem herausragenden Fahrzeug und beim Verhältnis von Leistung zu Verbrauch zum Besten seiner Klasse.





## FAVORIT AUF JEDER STRECKE.



### **Eine Frage der Technik: Fahrwerk und Lenkung.**

Auf den Punkt fit, bestens trainiert, die Leistung jederzeit abrufbar. Ein Druck auf den Startknopf des BMW 3er genügt. Dann wird die Sportlichkeit der Limousine spürbar.

Großen Anteil an der herausragenden Dynamik der BMW 3er Limousine hat der BMW typische Hinterradantrieb. Erst er ermöglicht die optimale Achslastverteilung von 50:50.

Für eine noch sportlichere Abstimmung sorgt das optionale Adaptive Fahrwerk mit Dynamischer Dämpfer Control. Mitentscheidend für diese Agilitätssteigerung ist die Tieferlegung um 10 mm. Außerdem entscheiden Sie über den Fahrerlebnisschalter, wie sportlich das Fahrwerk tatsächlich erlebt werden soll. Dass Sie dabei nicht auf Komfort verzichten müssen, ist den Sensoren zu verdanken, die die Stoßdämpferventile jedes einzelnen Rades steuern.

Auch die Lenksysteme der BMW 3er Limousine vereinen Fahrdynamik mit hervorragendem Handling. Allen voran: die optionale Variable

Sportlenkung inklusive Servotronic. Sie reduziert den Lenkwinkelbedarf um bis zu 25 Prozent. Das ist bei Kurvenfahrten ebenso sportlich wie sicher und beim Parken und Abbiegen besonders praktisch. Außerdem sorgt die variable Lenkgetriebeübersetzung für noch bessere Spurtreue auf langen Geraden. Es wird Zeit, das Steuer der BMW 3er Limousine selbst zu übernehmen und ihre Kraft in ein einzigartiges Fahrerlebnis zu verwandeln.

**Alles in Reichweite:  
die Fahrerorientierung.**

Sobald Sie im Cockpit der Limousine Platz genommen haben, spüren Sie es instinktiv: Hier ist alles am richtigen Platz. Alles dient den Bedürfnissen des Fahrers, der optimalen Ergonomie und der intuitiven Bedienung. Jeder Hebel,

jede Taste, jede Anzeige. Entstanden ist ein besonderes Interieurdesign – sportlich und uneingeschränkt komfortabel. Dieser Eindruck bestätigt sich auch während der Fahrt. Eine besondere Rolle fällt dem Fahrerlebnisschalter inkl. ECO PRO zu. Sein Name ist ein Versprechen, das die BMW 3er Limousine gern einhält. Wählen Sie zwischen den Modi ECO PRO, Comfort, Sport oder Sport+ und entscheiden Sie selbst, ob Sie das Fahrzeug lieber sportlich, komfortabel oder effizient abstimmen wollen. Eine besonders sportliche Fahrweise ermöglicht

der Modus Sport+, der in Verbindung mit dem Steptronic Sport Getriebe, der Variablen Sportlenkung, der Sport Line, dem Adaptiven Fahrwerk oder dem M Sportpaket erhältlich ist. Er führt wortwörtlich zu einem Plus an Dynamik: Fahrwerk, Federung und Gaspedalkennlinie sind noch sportlicher ausgelegt, und das Lenkgefühl ist noch direkter. Für eine Dynamik, die dazu einlädt, eben nicht den direktesten Weg zu wählen.



SETZEN SIE SICH  
AN DIE SPITZE.





## DER DRIVE DES FORTSCHRITTS.

**Neue Technik, neue Möglichkeiten:  
die Innovationen in der BMW 3er  
Limousine.**

Die BMW 3er Limousine nimmt in vielen Disziplinen Spitzenpositionen ein. Immer vorne dabei: Technologien, die Ihre Fahrt abwechslungsreicher, effizienter und sicherer machen. Dafür stehen die beiden Technologiepakete BMW ConnectedDrive und BMW EfficientDynamics. Zwei Begriffe, die längst zum Synonym für die Innovationskraft von BMW geworden sind.

**109 g CO<sub>2</sub> /km.**

HOCHEFFIZIENT – DER BMW 320d  
EFFICIENT DYNAMICS EDITION.

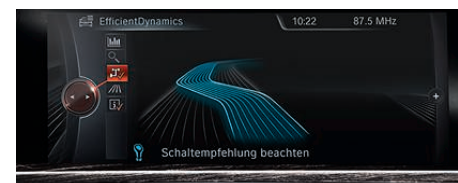
**Zwei Ziele, ein Weg: BMW EfficientDynamics.**

Die Ansprüche an ein Ausnahmetalent sind hoch, doch der BMW 3er wird Ihre Erwartungen an seine Ausdauer noch übertreffen. BMW EfficientDynamics macht es möglich: Alle Modelle der BMW 3er Limousine überzeugen mit außergewöhnlicher Effizienz. Dafür ist, neben der BMW TwinPower Turbo Technologie, intelligenter Leichtbau ebenso verantwortlich wie Bremsenergieerückgewinnung oder die serienmäßige Auto Start Stop Funktion. Ein weiteres Highlight ist der Fahrerlebnisschalter inkl. **ECO PRO**. Er ermöglicht eine Verbrauchsreduktion von bis zu 20 Prozent<sup>1</sup>, indem er dem Fahrer beispielsweise Feedback und mit den ECO PRO Tipps [01] Empfehlungen zu seinem Fahrverhalten gibt. In diesem Modus wird die sogenannte Bonusreichweite angezeigt. Sie teilt dem Fahrer mit, wie viele Kilometer er dank effizientem Fahren gewonnen hat. Der aktivierte ECO PRO Modus ermöglicht auch die Funktion „Segeln“ in einem Geschwindigkeitsbereich von 50 bis 160 km/h. Dabei wird der Kraftschluss im Motor automatisch getrennt und das Fahrzeug gleitet mit dem minimalen Kraftstoffverbrauch des Leerlaufs dahin – ähnlich wie der Freilauf beim Fahrrad. In Verbindung mit der erweiterten Instrumentenkombination (optional) befindet sich im Drehzahlmesser zusätzlich eine **BMW EfficientDynamics Anzeige** [02]. Sie zeigt den Spielraum des Gaspedals für verbrauchsaufwandsarmes Beschleunigen. Stellvertretend für die optimale Aerodynamik der BMW 3er Limousine steht der **Air Curtain** [03]: Über schmale

Öffnungen in der Frontschürze strömt die Luft gezielt ein, legt sich wie ein Luftvorhang über die vorderen Radhäuser und minimiert so den Luftwiderstand. Eine Vorbildrolle hinsichtlich Sparsamkeit und Fahrdynamik übernimmt der **BMW 320d EfficientDynamics Edition**. Mit einem CO<sub>2</sub>-Ausstoß von nur 109 g/km und einem Verbrauch von 4,1 Litern auf 100 Kilometer ist dieses Fahrzeug der Effizienz-Champion unter den BMW 3er Modellen. Sein Erfolgsgeheimnis: eine geänderte Motorauslegung, optimierte Schaltpunktanzeige, spezielle Aerofelgen, rollwiderstandsreduzierte Reifen und ein abgesenktes Fahrwerk für optimale Luftwiderstandswerte. Dabei trägt er die gleichen sportlichen Gene in sich wie alle BMW 3er Modelle.

Ein weiterer Favorit im Effizienzwettbewerb ist der **BMW ActiveHybrid 3**. Der alltagstaugliche Vollhybrid ist dank seines intelligenten Energiemanagements die effizienteste Art, ein Fahrzeug mit 250 kW (340 PS)<sup>2</sup> zu fahren – bei einem durchschnittlichen Verbrauch von 5,9 l/100 km und einer CO<sub>2</sub>-Emission von 139 g/km. Damit ist er ein wichtiger Meilenstein in der BMW EfficientDynamics Strategie, die sich in jeder BMW 3er Limousine in Höchstform präsentiert.

<sup>1</sup> Abhängig vom individuellen Fahrverhalten, ermittelt in BMW interner Verbrauchsstudie.  
<sup>2</sup> Systemleistung bestehend aus Elektro- und Verbrennungsmotor.



## DAS ZIEL IM FOKUS. DIE STRASSE IM BLICK.

### Perfektes Zusammenspiel: BMW ConnectedDrive mit dem BMW Head-Up Display.

Das Wichtigste an einem guten Team ist, dass es sowohl perfekt zusammen funktioniert als auch die Stärken jedes Einzelnen zur Geltung bringt. Das ist auch das Prinzip von BMW ConnectedDrive. Ganz gleich, für welche Komponente Sie sich entscheiden, sie ist optimal in die BMW 3er Limousine integriert. Schließlich stehen diese Innovationen für die Vernetzung von Fahrer, Fahrzeug

und Umwelt. Bestes Beispiel für BMW ConnectedDrive ist das optionale vollfarbige **BMW Head-Up Display** [02], das alle fahrrelevanten Informationen ins unmittelbare Blickfeld des Fahrers projiziert. Der Vorteil: Sie können sich voll und ganz auf die Straße konzentrieren und kommen sicher und entspannt an. Diese Innovation ist nicht nur erstmals in der BMW 3er Limousine erhältlich, sie ist auch einzigartig in diesem Fahrzeugsegment.

Die BMW ConnectedDrive Fahrerassistenzsysteme bieten herausragende Sonderausstattungen für die BMW 3er Limousine – zum Beispiel die Aktive Geschwindigkeitsregelung mit Stop&Go-Funktion, die Speed Limit Info inklusive Überholverbotsanzeige und die zahlreichen innovativen Sicherheitsfunktionen der Active Protection. Serienmäßig sind jetzt schon der Intelligente Notruf und die Freisprecheinrichtung mit USB-Schnittstelle vorhanden. Mit dem optionalen Navigationspaket ConnectedDrive, das die ConnectedDrive Services enthält, haben Sie die Möglichkeit, zusätzlich den Dienst Real Time Traffic Information zu nutzen, der Sie zuverlässig und auf schnellstem Weg ans Ziel bringt. Denn dieser Dienst meldet mithilfe von Internet und Mobilfunkdaten sogar auf Nebenstraßen die aktuellste Verkehrslage präzise wie nie zuvor und in Echtzeit. Mit dem Concierge Service ist jederzeit ein Ansprechpartner des BMW Callcenters für Sie da, der Ihnen detaillierte Auskünfte gibt und Adressinformationen für die Zielführung direkt in Ihr Navigationssystem senden kann. Über die Remote Services können Sie per Smartphone Ihren BMW ver- bzw. entriegeln oder sich auf dem Smartphone in einem Umkreis von 1,5 km anzeigen lassen, wo Sie geparkt haben.

Services & Apps von BMW ConnectedDrive sorgt mit vielen Infotainment-Inhalten für eine abwechslungsreiche Fahrt auf jeder Strecke. Zum Beispiel mit **BMW Apps** [01], das Bestandteil von ConnectedDrive Services ist und mit dem Webradio-Stationen oder soziale Netzwerke wie Facebook und Twitter live ins Fahrzeug gebracht werden. Erlebbar werden diese Funktionen über das freistehende und blendfreie Control Display im Flatscreen-Design. Für die richtige akustische Atmosphäre sorgt das optionale Harman Kardon Surround Sound System mit 16 Lautsprechern. Freuen Sie sich auf ein einmaliges Fahrerlebnis – für Unterhaltung ist bestens gesorgt.





## GEWINN AUF ALLEN PLÄTZEN.

### Fit für jeden Tag: Variabilität und Alltagstauglichkeit.

Das Wort Limousine steht für hohen Komfort, der BMW 3er ist ein Synonym für Sportlichkeit. Die BMW 3er Limousine verbindet beides. So ist nicht nur die Fahrerorientierung ein wichtiges Thema, auch die Passagiere im Fond genießen höchsten Komfort mit mehr Bein- und Kopffreiheit. Im Fond wird noch eine weitere Stärke der Limousine deutlich. Auf Wunsch ist die **Rücksitzbank** [01] im Verhältnis 40:20:40 teilbar. So bringen Sie mit Leichtigkeit z. B. die Original BMW Zubehör Ski- und Snowboardtasche Pro unter, mit der Sie bis zu vier Paar Skier oder drei Snowboards verstauen können. Die Tasche lässt sich leicht entnehmen und ist so auch außerhalb des Fahrzeugs nutzbar. Der optionale Komfortzugang sorgt dafür, dass sich die BMW 3er Limousine wie von selbst öffnet,



ohne dass Sie den Schlüssel aus der Tasche nehmen müssen. Außerdem ermöglicht er das berührungslose Öffnen der Heckklappe: Durch eine Fußbewegung unterhalb der Heckschürze öffnet diese sich automatisch, und Sie können bequem Ihr Gepäck einladen. Zusätzlich bietet der BMW 3er zahlreiche **Ablagemöglichkeiten** [02], wie z. B. die Türtaschen, in denen Sie Flaschen mit einem Volumen von bis zu einem Liter verstauen können. **Zwei Getränkehalter** [03] in der Mittelkonsole verwandeln längere Fahrten in angenehmes Reisen. Fest steht: Welchen Platz Ihre Passagiere auch einnehmen, es ist immer der beste.



## BMW ConnectedDrive Vernetzt mit Ihrer Welt.



Von Tag zu Tag vernetzt sich unsere Welt mehr. Für BMW Fahrer ist es normal geworden, dass auch ihr Fahrzeug mit ihrer Lebenswelt vernetzt ist – dass sie unterwegs Auskünfte einholen, telefonisch oder per E-Mail kommunizieren können und stets topaktuell informiert sind. So werden unter dem Begriff BMW ConnectedDrive alle Angebote zusammengefasst, welche die Vernetzung von BMW Fahrzeugen und ihren Insassen mit der Außenwelt, inklusive des Verkehrsgeschehens, ermöglichen.



BMW ConnectedDrive mit seinen intelligenten Diensten und Assistenzsystemen hält für jeden die richtige Ausstattung bereit. Die BMW ConnectedDrive Services & Apps bieten mehr Freiheit durch vielseitige Vernetzungen von Fahrer, Fahrzeug und Außenwelt. Die BMW ConnectedDrive Fahrerassistenzsysteme machen die Fahrt im BMW nicht nur sicherer, sondern auch komfortabler. Intelligente Systeme entlasten den Fahrer und minimieren die Gefahren im Straßenverkehr.

Mehr Informationen unter

[www.bmw.de/ConnectedDrive](http://www.bmw.de/ConnectedDrive)



## CONNECTED DRIVE SERVICES.

Die Ausstattung ConnectedDrive Services vernetzt Sie nahtlos mit allem, was Ihnen wichtig ist, und mit den Menschen, denen Sie nah sein möchten. Jede Funktion wurde für noch mehr Fahrerlebnis entwickelt. Die ConnectedDrive Services bieten Ihnen eine umfangreiche Auswahl an Services und Apps – wie Facebook, Webradio, die Diktierfunktion und vieles mehr. Mit BMW Online sind Sie immer gut informiert. E-Mails können Sie über das BMW Online Office direkt im Fahrzeug empfangen, lesen und beantworten. Tankstellen, Sehenswürdigkeiten und Länderinformationen werden Ihnen auf dem Weg angezeigt. Am Ziel lassen sich Geldautomaten oder der nächste Parkplatz ganz einfach finden.



Entscheiden Sie sich bei der Fahrzeugbestellung für die Sonderausstattung ConnectedDrive Services, profitieren Sie von einer Vielzahl weiterer Dienste – flexibel buchbar über den BMW ConnectedDrive Store<sup>1</sup>. Hier können Sie sich jederzeit über das individuell für Sie verfügbare Angebot an Services informieren und diese auf Wunsch direkt im Fahrzeug buchen – oder in Ihrem „Mein BMW ConnectedDrive“ Kundenportal auf dem heimischen PC oder Tablet. So entscheiden Sie immer selbst, welche Dienste Sie aus der vielfältigen Auswahl nutzen möchten.

<sup>1</sup>Voraussichtlich verfügbar ab Ende 2014.

## BMW CONNECTED DRIVE SERVICES & APPS – INTELLIGENTE VERNETZUNG.

Die **BMW ConnectedDrive Services & Apps** – ganz individuell nach den eigenen Bedürfnissen zusammenstellen und das so einfach und schnell wie nie zuvor. Immer die schnellste Route auswählen? Kein Problem mit Real Time Traffic Information (RTTI). Ein Restaurant finden? Einfach den Concierge Service anrufen. Die neueste Musik hören? Schneller und unkomplizierter Download mit Online Entertainment.



### LENKRAD UND E-MAILS IM GRIFF: MIT DER DIKTIERFUNKTION. DIKTIERFUNKTION.

Die Diktierfunktion verwandelt gesprochene Nachrichten in Text, der anschließend als E-Mail oder SMS über das per Bluetooth angeschlossene Smartphone versendet werden kann. Die Nutzung ist zunächst 60 Tage lang frei, bevor ein kostenpflichtiger Vertrag mit Nuance® erforderlich wird. Voraussetzung ist BMW ConnectedDrive Services. Informationen zur Bluetooth-Kompatibilität von Smartphones und anderer mobiler Endgeräte unter [www.bmw.de/bluetooth](http://www.bmw.de/bluetooth).



### SELBST BESTIMMEN, WAS IM RADIO KOMMT. AUPEO! PERSONAL INTERNET RADIO.

Mit einem Smartphone, der kostenlosen App AUPEO! Personal Internet Radio hören Sie nur das, was Sie möchten. Das personalisierbare Internetradio orientiert sich an Ihrem Musikgeschmack und Sie können aus über 120 Musikgenres und derzeit über eine Million Songs auswählen. Mit den Buttons „Love“ und „Ban“ im Control Display personalisieren Sie Ihren Musikgeschmack. Das Smartphone wird über den Snap-in-Adapter bzw. mit einem von BMW empfohlenen Kabel mit dem Fahrzeug verbunden. Voraussetzung für die Nutzung ist die Ausstattung BMW ConnectedDrive Services.



### SCHNELLER AM ZIEL.

**REAL TIME TRAFFIC INFORMATION (RTTI).**  
Real Time Traffic Information (RTTI) erfasst die aktuelle Verkehrslage auf Autobahnen, Schnell- und Landstraßen sowie in der Stadt und übermittelt Angaben über Behinderungen nahezu in Echtzeit. Entsprechend werden Umleitungsempfehlungen angeboten. Voraussetzungen sind die Ausstattungen Navigationspaket ConnectedDrive oder Navigationssystem Business in Verbindung mit ConnectedDrive Services Paket.

## BMW CONNECTED DRIVE FAHRERASSISTENZ – FÄHRT MIT. DENKT MIT.

Die **BMW ConnectedDrive Fahrerassistenz** bietet innovative Funktionen, die für mehr Sicherheit und Komfort sorgen und auch noch Freude am Fahren machen. Immer wissen, welche Kurve als Nächstes kommt? Das vollfarbige BMW Head-up Display zeigt es. Zielsicheres Einparken? Der Parkassistent erledigt das.




### VIelfÄLTIG VERNETZT.

**NAVIGATIONSPAKET CONNECTED DRIVE.<sup>1</sup>**  
Das in diesem optionalen Paket enthaltene Navigationssystem Professional verfügt über ein hochauflösendes und detailgetreues 8,8"-Farbdisplay und 3D-Kartennavigation mit verbesserter Zielführung. Der iDrive Touch Controller erlaubt das Ansteuern verschiedener Funktionen über das Control Display per auf der Mittelkonsole platziertem Controller und Direktwahltasten. Über das im Controller integrierte Touchpad lassen sich z. B. Zieladressen für das Navigationssystem per Handschrift eingeben. Zum Navigationspaket gehören die Real Time Traffic Information, die ConnectedDrive Services inkl. BMW Online sowie die BMW TeleServices. Die Remote Services, der Concierge Service sowie die Komforttelefonie mit erweiterter Smartphone-Anbindung sind ebenfalls im Umfang enthalten.



### IMMER DEN RECHTEN WEG VOR AUGEN. BMW HEAD-UP DISPLAY.

Das vollfarbige BMW Head-Up Display projiziert fahrrelevante Informationen direkt ins Blickfeld des Fahrers. Der Blick bleibt somit stets auf das Verkehrsgeschehen gerichtet. Angezeigt werden beispielsweise die aktuelle Geschwindigkeit, Navigationshinweise, Speed Limit Info inkl. Überholverbotsanzeige, Check Control-Meldungen und Infotainment-Hinweise.



### ZURÜCKLEHLEN UND DIE STRASSE IHREM BMW ÜBERLASSEN.

**DRIVING ASSISTANT.**  
Driving Assistant kombiniert die kamerabasierten Systeme Spurverlassenswarnung und Auffahrwarnung. Ab einer Geschwindigkeit von ca. 70 km/h warnt das System bei ungewolltem Verlassen der Fahrspur durch leichtes Vibrieren am Lenkrad. Die Auffahrwarnung erkennt vorausfahrende Fahrzeuge und warnt bei drohender Kollisionsgefahr. Auch Fußgänger werden erkannt, sodass der Fahrer vor Kollisionen gewarnt wird und ggf. eine Bremsung eingeleitet wird.

Die hier gezeigten Abbildungen haben exemplarischen Charakter, da sie in jedem BMW fahrzeugspezifisch sind. Je nach Modell können das Control Display und die Darstellung der Inhalte abweichen.

<sup>1</sup> Weitere Informationen zu BMW ConnectedDrive, insbesondere zu Laufzeiten der Dienste und Kosten, erhalten Sie unter [www.bmw.de/ConnectedDrive\\_Informationen](http://www.bmw.de/ConnectedDrive_Informationen), in der Preisliste oder bei der BMW ConnectedDrive Hotline unter 089 1250 16010 täglich von 08.00 bis 20.00 Uhr.

## BMW EfficientDynamics Weniger Verbrauch. Mehr Fahrfreude.

BMW EfficientDynamics ist eine Strategie der BMW Group, die alle Maßnahmen umfasst, die auf eine Steigerung der Effizienz bei gleichzeitiger Erhöhung der Dynamik aller BMW Fahrzeuge ausgerichtet sind.

Dank BMW EfficientDynamics konnte die BMW Group seit 1995 den CO<sub>2</sub>-Ausstoß ihrer in Europa verkauften Neufahrzeuge um mehr als 30 % senken, bis zum Jahr 2020 wird dieser sogar halbiert.



320d EfficientDynamics Edition 4,1 l/100 km (109 g CO<sub>2</sub>/km) 120 kW (163 PS)

## HOCHEFFIZIENT.

**BMW 320d EfficientDynamics Edition.** Dieser Effizienz-Champion kommt in allen verfügbaren Getriebevarianten mit einem Durchschnittsverbrauch von 4,1 Liter<sup>1</sup> auf 100 km und **109 Gramm CO<sub>2</sub> pro Kilometer** aus. Viele zusätzliche Maßnahmen trimmen das Modell zum Glanzlicht in puncto Effizienz. Eine längere Übersetzung in Verbindung mit einer angepassten Schaltpunktanzeige sorgt für nochmals reduzierte Drehzahlen – bei einem Landstraßentempo von 100 km/h im 6. Gang dreht der Motor nur 1.600 Mal pro Minute. Auch die Aerodynamik, der Rollwiderstand der Reifen und der gesamte Antrieb sind zusätzlich verfeinert. So wurde das Fahrwerk um 10 Millimeter abgesenkt, eine Aerofelge reduziert Luftverwirbelungen, und die Motorleistung wurde angepasst. Neben dieser Wirtschaftlichkeit besitzt der BMW 320d EfficientDynamics Edition natürlich auch jede Menge sportlicher Gene – denn ein reines Sparmobil ohne Freude am Fahren ist für BMW undenkbar.

[www.bmw.de/320d](http://www.bmw.de/320d)

## BMW EFFICIENT DYNAMICS – NIMMT WENIG UND GIBT VIEL.

Verschiedene Antriebskonzepte, ein Ergebnis: BMW typische Fahrfreude. Unter dem Dach von BMW EfficientDynamics forscht BMW stetig an Innovationen, um langfristig emissionsfreie Mobilität anbieten zu können. Dieses BMW Angebot für mehr Freude am Fahren basiert auf mehreren Säulen:

**Technologiepaket.** Die Optimierung von Fahrzeugen mit konventionellem Diesel- und Benzinantrieb wird konsequent vorangetrieben. Ein umfangreiches Technologiepaket mit Innovationen wie der BMW TwinPower Turbo Technologie, dem ECO PRO Modus oder der Auto Start Stop Funktion ermöglicht die Reduzierung von Kraftstoffverbrauch und CO<sub>2</sub>-Emissionen bei gleichzeitig gesteigerter Leistung und Fahrfreude. Und das serienmäßig in jedem BMW.

**BMW ActiveHybrid.** Mit den Modellen BMW ActiveHybrid 3 und BMW ActiveHybrid 5 sowie dem BMW ActiveHybrid 7 hat BMW eindrucksvolle Serienfahrzeuge mit Hybridantrieb im Programm. Alle Modelle kombinieren hohe Effizienz mit höchster Dynamik dank intelligentem Energiemanagement.

**BMW eDrive.** Die intelligente und dynamische Art, elektrisch zu fahren. Die neu entwickelte Antriebstechnologie verbindet die Freude am Fahren mit der Zukunft. Drei Bestandteile bilden das Herzstück der BMW eDrive Technologie: ein Elektrosynchronmotor, eine Lithium-Ionen-Hochleistungs-Batterie und das intelligente Energiemanagement. Mit der Antriebstechnologie realisiert BMW elektrisches Fahren in Premiumqualität und ebnet damit den Weg für die emissionsfreie Mobilität von morgen.

**BMW i.** Dem Leitgedanken von EfficientDynamics folgend, entwickelt BMW i neue visionäre Fahrzeugkonzepte zur Elektromobilität wie den BMW i3 und den BMW i8. Dabei setzt man auf bereits bestehende BMW EfficientDynamics Technologien im Zusammenspiel mit Innovationen im intelligenten Leichtbau, wie z. B. die Verwendung von Carbon. Mit dem Schwerpunkt auf Nachhaltigkeit in der gesamten Wertschöpfungskette und ergänzenden Mobilitätsdienstleistungen definiert BMW i das Verständnis von individueller Mobilität neu.

## DIE BMW EFFICIENT DYNAMICS MASSNAHMEN IN DER BMW 3er LIMOUSINE AUF EINEN BLICK.

**Auto Start Stop Funktion (für manuelles 6-Gang Getriebe und alle automatischen Getriebe).** Bei kurzzeitigem Fahrzeugstopp, z. B. an der Ampel, schaltet die Auto Start Stop Funktion den Motor vorübergehend ab und reduziert dadurch den Kraftstoffverbrauch. Eine Anzeige in der Instrumentenkombination signalisiert, dass die Funktion aktiv ist. Dabei wird die Innenraumtemperatur auch bei ausgeschaltetem Motor gehalten, sodass selbst längere Standzeiten komfortabel möglich sind.

**BMW TwinPower Turbo Technologie.** Dieses Innovationspaket kombiniert bei den Benzinmotoren einen TwinScroll Turbolader mit Valvetronic, Doppel-VANOS und High Precision Injection. Bei den Dieselmotoren werden die CommonRail-Direkteinspritzung und ein Turbolader mit variabler Turbinengeometrie kombiniert. So wird bei den BMW TwinPower Turbo Benzin- und Dieselmotoren der Verbrauch deutlich gesenkt – bei einer gleichzeitig merkbaren Steigerung der Leistung über weite Drehzahlbereiche.

**Bremsenergieerückgewinnung.** Bremsenergieerückgewinnung bedeutet, dass die Lichtmaschine hauptsächlich dann Strom erzeugt, wenn der Fahrer vom Gas geht oder bremst – bislang ungenutzte kinetische Energie wird so in elektrische Energie umgewandelt und in die Batterie gespeichert.

**Aerodynamik.** Durch eine intensive Aerodynamikoptimierung im Detail erreicht die BMW 3er Limousine einen hervorragenden Luftwiderstandswert. Mit dafür verantwortlich sind Maßnahmen wie die flächige Verkleidung des Unterbodens sowie die Air Curtains in der Frontschürze, die Luftverwirbelungen an den Vorderrädern deutlich reduzieren.

**Elektrische Lenkkraftunterstützung.** Gegenüber herkömmlichen, hydraulischen Lenksystemen wird bei der elektrischen Lenkkraftunterstützung nur während des eigentlichen Lenkvorgangs Energie verbraucht. Bei Geradeausfahrt ist der Elektromotor nicht aktiv.

**ECO PRO Modus.** Dieser über den Fahrerlebnisschalter aktivierbare Modus ermöglicht dem Kunden, abhängig vom individuellen Fahrverhalten, eine Verbrauchsreduktion von bis zu 20 Prozent<sup>2</sup>. In diesem Modus werden Gaspedal- und Getriebekennlinien optimiert und die Heiz-/Klimastrategie intelligent angepasst. ECO PRO Tipps sparen dem Fahrer beispielsweise, moderat zu beschleunigen. Die im Bordcomputer integrierte Bonusreichweite zeigt an, wie viele zusätzliche Kilometer man seit dem letzten Tanken durch die Effizienzsteigerung des ECO PRO Modus gewonnen hat. In Verbindung mit dem optionalen Navigationssystem Professional (neue Generation) und Aktive Geschwindigkeitsregelung verfügt der ECO PRO Modus zusätzliche über die ECO PRO Route, die dazu beiträgt, den Verbrauch und die Abgasemissionen weiter zu reduzieren.

**Schaltpunktanzeige.** Rechtzeitiges Schalten ist eine der effektivsten und einfachsten Möglichkeiten, Kraftstoff zu sparen. Dabei hilft die Schaltpunktanzeige in Verbindung mit dem manuellen 6-Gang Getriebe. Sie zeigt dem Fahrer an, in welchem Gang er schalten sollte, um möglichst effizient zu fahren. In Verbindung mit einem Steptronic Getriebe wird im manuellen Modus der aktuelle Gang und die jeweilige Gang-Empfehlung im Info Display angezeigt.


**8-Gang Steptronic Getriebe.** Die besonders feine Gangabstufung des optionalen 8-Gang Steptronic Getriebes ermöglicht eine bessere Ausnutzung des optimalen Drehzahlbereichs. Das senkt den Kraftstoffverbrauch erheblich und erhöht zugleich den Schaltkomfort. In der BMW 3er Limousine wird es mit einer Auto Start Stop Funktion kombiniert. So bietet das Fahrzeug mehr Dynamik und Fahrkomfort bei verringertem Verbrauch und weniger Emissionen.

<sup>1</sup> Informationen zu Kraftstoffverbrauch, CO<sub>2</sub>-Emission und Effizienzklassen finden Sie auf den Seiten 72/73.

<sup>2</sup> Ermittelt in BMW interner Verbrauchsstudie.

# DIESE MOTOREN STEHEN FÜR DIE RICHTIGEN WERTE. IN DER BESCHLEUNIGUNG – UND IM VERBRAUCH.

**Die Benzinmotoren.** Leistungsstärke, Kraftentfaltung und Drehfreudigkeit zeichnen jeden BMW Motor aus. Natürlich folgen sämtliche für die BMW 3er Limousine angebotenen BMW TwinPower Turbo Motoren der Philosophie von BMW EfficientDynamics. Sie verfolgt das Ziel, maximale Leistung auf den Asphalt zu bringen und gleichzeitig Kraftstoffverbrauch sowie CO<sub>2</sub>-Emissionen auf ein Minimum zu senken. Für welchen der Motoren Sie sich auch entscheiden, die maximale Freude am Fahren bei gleichzeitig hoher Effizienz ist Ihnen schon jetzt sicher.



## BMW 335i.

Dieser BMW TwinPower Turbo Reihen-6-Zylinder Benzinmotor mit 3,0 Liter Hubraum kombiniert einen TwinScroll Turbolader mit Valvetronic, Doppel-VANOS und High Precision Injection. Dieses intelligente Innovationspaket senkt den durchschnittlichen Kraftstoffverbrauch auf nur 7,9 l je 100 km<sup>1</sup> bei einer CO<sub>2</sub>-Emission von 186 g/km<sup>1</sup> und ermöglicht eindrucksvolle Leistungswerte: 225 kW (306 PS), ein max. Drehmoment von 400 Nm sowie eine Beschleunigung von 0 auf 100 km/h in nur 5,5 s. Die Höchstgeschwindigkeit beträgt 250 km/h (abgeregelt).

## BMW 328i.

Der BMW TwinPower Turbo 4-Zylinder Benzinmotor bietet bereits bei einer extrem niedrigen Drehzahl von 1.250/min ein max. Drehmoment von 350 Nm. Dank BMW TwinPower Turbo Technologie, die einen TwinScroll Turbolader mit Valvetronic, Doppel-VANOS und High Precision Injection kombiniert, beschleunigt der 4-Zylinder mit einer Leistung von 180 kW (245 PS) in 5,9 s von 0 auf 100 km/h. Die Höchstgeschwindigkeit liegt bei 250 km/h, der Durchschnittsverbrauch bei 6,4 l je 100 km<sup>1</sup> bei einer CO<sub>2</sub>-Emission von 149 g/km<sup>1</sup>.

## BMW 320i.

Der BMW TwinPower Turbo 4-Zylinder Benzinmotor mit 2,0 Liter Hubraum verbindet einen TwinScroll Turbolader mit Valvetronic, Doppel-VANOS und High Precision Injection. Daraus resultiert eine kraftvolle Motorcharakteristik bei gleichzeitig hoher Effizienz. 135 kW (184 PS) Leistung ermöglichen ein max. Drehmoment von 270 Nm. Damit beschleunigt der BMW von 0 auf 100 km/h in 7,3 s, die Höchstgeschwindigkeit liegt bei 235 km/h. Durchschnittsverbrauch: 6,3–6,1 l je 100 km<sup>1</sup> bei einer CO<sub>2</sub>-Emission von 147–144 g/km<sup>1</sup>.

## BMW 320i EfficientDynamics Edition.

Der BMW TwinPower Turbo 4-Zylinder Benzinmotor mit 125 kW (170 PS) Leistung und 250 Nm Drehmoment setzt beim Kraftstoffverbrauch und Emissionsausstoß Bestwerte in seinem Segment. Dafür sorgt ein Maßnahmenpaket von genau aufeinander abgestimmten Technologien, wie z. B. einer geänderten Motorauslegung, einer optimierten Schaltpunktanzeige und rollwiderstandsreduzierten Reifen. Damit beträgt der Verbrauch im Mittel 5,6–5,3 l auf 100 km<sup>1</sup> bei einer CO<sub>2</sub>-Emission von 130–124 g/km<sup>1</sup>. Das Modell beschleunigt in 7,6 s von 0 auf 100 km/h und erreicht eine Höchstgeschwindigkeit von 230 km/h.


## BMW 316i.

Der BMW TwinPower Turbo 4-Zylinder Benzinmotor verbindet die Technologien TwinScroll Turbolader, Valvetronic, Doppel-VANOS und High Precision Injection, schöpft aus 1,6 Liter Hubraum 100 kW (136 PS) Leistung und ein maximales Drehmoment von 220 Nm. Damit erreicht das dank TwinScroll Turbolader sehr antrittsstarke Triebwerk aus dem Stand in 8,9 Sekunden 100 km/h. Die Höchstgeschwindigkeit beträgt 210 km/h. Weitere BMW EfficientDynamics Maßnahmen, wie Auto Start Stop Funktion und Schaltpunktanzeige, reduzieren den Kraftstoffverbrauch zusätzlich. Im Durchschnitt verbraucht der BMW 316i nur 5,9–5,8 Liter auf 100 km<sup>1</sup>. Die CO<sub>2</sub>-Emission beträgt im Mittel 137–134 g/km<sup>1</sup>.

<sup>1</sup> Kraftstoffverbrauch, CO<sub>2</sub>-Emissionen und Effizienzklassen sind abhängig von der gewählten Rad- und Reifengröße. Mehr Informationen auf den Seiten 72/73 und in der Preisliste.

<sup>2</sup> Nur als xDrive Modell erhältlich. Informationen zu Kraftstoffverbrauch, CO<sub>2</sub>-Emissionen und Effizienzklassen weiterer xDrive Modelle auf den Seiten 72–73 und in der Preisliste.

**Die Dieselmotoren.** Auch bei den sieben Dieseltriebwerken in der BMW 3er Limousine kombiniert die BMW TwinPower Turbo Technologie zur Effizienzsteigerung neueste Einspritztechnologien und voll variable Leistungssteuerung mit innovativer Turboladertechnologie für mehr Dynamik. Alle verfügbaren Varianten sind in Aluminium-Leichtbauweise gefertigt und serienmäßig mit einem wartungsfreien Partikelfilter ausgestattet.



## BMW 335d xDrive.<sup>2</sup>

Der Topdiesel mit BMW TwinPower Turbo Technologie bietet bereits im niedrigen Drehzahlbereich von 1.500/min bis 2.500/min ein maximales Drehmoment von 630 Nm. Das laufruhige und extrem spontan ansprechende Reihen-6-Zylinder Triebwerk leistet 230 kW (313 PS). Es beschleunigt von 0 auf 100 km/h in 4,8 s, der Durchschnittsverbrauch beträgt 5,4 l auf 100 km<sup>1</sup>. Das Allradsystem erhöht Traktion und Spurstabilität zusätzlich.

## BMW 330d.

Dieses Modell zeichnet maximale Leistung bei effizientestem Umgang mit dem Kraftstoff aus. Bereits bei 2.000/min liefert der BMW TwinPower Turbo Reihen-6-Zylinder Dieselmotor mit 190 kW (258 PS) Leistung beeindruckende 560 Nm Drehmoment. Für den Sprint von 0 auf 100 km/h vergehen 5,6 s. Der Durchschnittsverbrauch beträgt nur 4,9 l auf 100 km<sup>1</sup>, und die CO<sub>2</sub>-Emission liegt im Mittel bei niedrigen 129 g/km<sup>1</sup>.

## BMW 325d.

Dieses BMW TwinPower Turbo Triebwerk mit zwei Liter Hubraum und 160 kW (218 PS) Leistung kombiniert CommonRail-Direkteinspritzung und zweistufige Turboaufladung mit variabler Turbinengeometrie. Es beschleunigt in 6,8 s von 0 auf 100 km/h, die Höchstgeschwindigkeit des BMW liegt bei 245 km/h und das maximale Drehmoment von 450 Nm wird schon bei einer Drehzahl von 1.500/min erreicht.

## BMW 320d.

Der BMW TwinPower Turbo 4-Zylinder Dieselmotor holt seine beeindruckende Leistung von 135 kW (184 PS) aus 2,0 Liter Hubraum. Er erreicht mit 380 Nm Drehmoment bei 1.750/min bis 2.750/min aus dem Stand die 100 km/h-Marke in 7,5 s sowie eine Höchstgeschwindigkeit von 235 km/h.

Der effiziente Durchschnittsverbrauch: 4,6–4,5 l auf 100 km<sup>1</sup> bei einer CO<sub>2</sub>-Emission von 120–119 g/km<sup>1</sup>.

## BMW 320d EfficientDynamics Edition.

Dieser BMW TwinPower Turbo 4-Zylinder Dieselmotor mit 120 kW (163 PS) Leistung und 380 Nm Drehmoment stellt einen Meilenstein im Verbrauchs- und Emissionsverhalten dar. Dank einem Paket von genau aufeinander abgestimmten Technologien, wie z. B. einer geänderten Motorauslegung und einer optimierten Schaltpunktanzeige, verbraucht der BMW mit diesem Aggregat im Durchschnitt nur 4,1 l auf 100 km<sup>1</sup> bei einer CO<sub>2</sub>-Emission von 109 g/km<sup>1</sup>.

## BMW 318d.

Dieser BMW TwinPower Turbo 4-Zylinder Dieselmotor mit 2,0 Liter Hubraum entfaltet seine 105 kW (143 PS) Leistung und ein max. Drehmoment von 320 Nm elastisch und kraftvoll. Basis dafür sind die CommonRail-Direkteinspritzung und ein Turbolader mit variabler Turbinengeometrie. Damit beschleunigt der BMW in 9,0 s von 0 auf 100 km/h. Dabei verbraucht dieses effiziente Triebwerk durchschnittlich nur 4,5–4,3 l auf 100 km<sup>1</sup> bei einer CO<sub>2</sub>-Emission von 118–114 g/km<sup>1</sup>.

## BMW 316d.

Der BMW TwinPower Turbo 4-Zylinder Dieselmotor des BMW 316d bietet eine Leistung von 85 kW (116 PS), beschleunigt in 10,9 s von 0 auf 100 km/h und erreicht eine Höchstgeschwindigkeit von 202 km/h. Das maximale Drehmoment von 260 Nm wird zwischen 1.750/min und 2.500/min erreicht. Durchschnittsverbrauch dieses Motors: nur 4,5–4,3 l auf 100 km<sup>1</sup> bei einer CO<sub>2</sub>-Emission von 118–114 g/km<sup>1</sup>.

# SPORTLICHKEIT, WEITER GEDACHT – MIT 139 g CO<sub>2</sub> /km. DER BMW ACTIVE HYBRID 3.

**BMW EfficientDynamics**  
Weniger Verbrauch. Mehr Fahrfreude.

Der erste Hybrid der BMW 3er Reihe ist die effizienteste Art, ein Fahrzeug mit 250 kW (340 PS)<sup>1</sup> Leistung zu fahren – und gleichzeitig der einzige Vollhybrid seiner Klasse. Im BMW ActiveHybrid 3 vereinen sich überlegene Agilität und einzigartiges Design mit wegweisender Effizienz. So verbraucht der BMW 5,9 Liter auf 100 km bei einer CO<sub>2</sub>-Emission von 139 g/km. Sein intelligentes Energiemanagement mit Funktionen wie rein elektrischem Fahren über eine Distanz von bis zu drei bis vier Kilometern mit einer Geschwindigkeit von bis zu 75 km/h, das „Segeln“ bis 160 km/h mit ausgeschaltetem Verbrennungsmotor und noch intensivere Beschleunigungsvorgänge per Boost-Funktion ergänzen das nachhaltige Konzept. Technologien, die nicht nur deutlich den Verbrauch senken, sondern auch die Fahrfreude steigern.

**Performance Hybrid.** Der BMW TwinPower Turbo Reihen-6-Zylinder Benzinmotor sorgt in Kombination mit dem Elektromotor im BMW ActiveHybrid 3 für deutlich reduzierte Verbrauchswerte und maximale Dynamik.



**Lithium-Ionen-Hochleistungs-batterie.** Mit maximaler Effizienz liefert die Hochleistungsbatterie die Energie, um den BMW ActiveHybrid 3 rein elektrisch anzutreiben. Geladen wird der innovative Speicher bei jeder Fahrt und mithilfe der Energierückgewinnung, sobald Sie vom Gas gehen oder bremsen. Die optimal integrierte Batterie sorgt für ein gut nutzbares Gepäckraumvolumen und erhält die praktische Durchlade-funktion. Die Lithium-Ionen-Hochleistungs-batterie zeichnet sich durch ihre lange Lebensdauer aus und wird mit einem besonderen Zertifikat versehen, das Leistungszusagen für die ersten 100.000 km und max. 5 Jahre gibt.

**Standklimatisierung.** Damit kann der BMW ActiveHybrid 3 durch die Klimaanlage bereits wenige Minuten vor dem Einsteigen heruntergekühlt werden. Dies geschieht mithilfe des elektrischen Klimakompressors, und ohne auch nur einen Tropfen Kraftstoff zu verbrennen. Die Standklimatisierung lässt sich bequem über den Fahrzeugschlüssel aus der Ferne aktivieren.

**8-Gang Steptronic Getriebe.** Die besonders feine Gangabstufung ermöglicht eine bessere Ausnutzung des optimalen Drehzahlbereichs. Das senkt den Kraftstoffverbrauch und erhöht zugleich den Schaltkomfort. In Kombination mit den elektrischen Fahrfunktionen bietet es deutlich mehr Fahrkomfort bei deutlich verringertem Verbrauch und weniger Emissionen.





□ **18" Leichtmetallrad Stream-line 419,** 8 J x 18 mit Reifengröße 225/45 R 18. Die innovativen und exklusiven Hybrid-Felgen sind aerodynamisch optimiert (Serie 17" Leichtmetallräder V-Speiche 413).

■ Hinter dem Hofmeisterknicke ist der Schriftzug „ActiveHybrid 3“ zu lesen. Die serienmäßigen **Exterieurumfänge in Aluminium satiniert** umfassen die Seitenfensterrahmen und Fensterschichtabdeckungen (inkl. Spiegeldreieck am Außenspiegel in Schwarz hochglänzend).

■ **Vollwertiger Gepäckraum:** Die platzsparende, unter dem Gepäckraum verbaute Hochleistungsbatterie lässt wie in der herkömmlichen BMW 3er Limousine genug Raum für Transportaufgaben.


■ Der Gangwahlschalter des 8-Gang Steptronic Getriebes ist von einer **Aluminium-Blende** mit „ActiveHybrid 3“-Schriftzug eingefasst.



■ **Boost-Funktion.** Bei Bedarf wird durch Energie aus der Hochleistungsbatterie elektrische Antriebskraft ergänzt und so die Gesamtleistung kurzzeitig nochmals gesteigert. Ein Vorteil dieser Funktion ist die spontane und starke Leistungsabgabe.

■ **Elektrisches Fahren.** Der Elektromotor mit 40 kW Leistung ermöglicht rein elektrisches Fahren über Distanzen von bis zu drei bis vier Kilometern bei einer Geschwindigkeit bis zu 75 km/h. Nimmt der Fahrer im aktivierten ECO PRO Modus den Fuß vom Gas, unterbricht das Getriebe den Kraftschluss zum Motor und schaltet ihn aus – der BMW gleitet nahezu geräuschlos und lokal emissionsfrei bis 160 km/h über die Straße.

<sup>1</sup> Systemleistung bestehend aus Elektro- und Verbrennungsmotor.




Es ist eine Eigenschaft, die jeder BMW ausnahmslos verkörpert: pure Fahrdynamik. Das technische Fundament für dieses hochemotionale Fahrerlebnis bildet das Fahrwerk. Es gewährleistet den optimalen Kontakt zur Fahrbahn und die ideale Straßenlage in jeder Situation. Ein Ergebnis aus der perfekten Abstimmung einer Vielzahl innovativer Komponenten und der Gewichtsverteilung von 50:50. Dabei erfinden und verfeinern die BMW Ingenieure die BMW typische Fahrdynamik immer wieder aufs Neue. So überträgt jedes BMW Chassis die Leidenschaft für ein sportliches Fahrgefühl direkt vom Fahrzeug auf den Fahrer – und bietet gleichzeitig ein Höchstmaß an Sicherheit und Komfort.



## DIE BESTE BASIS FÜR FAHRDYNAMIK. EIN AUSGEZEICHNETES FAHRWERK.

In der BMW 3er Limousine trägt eine ganze Reihe innovativer Technologien dazu bei, dass Sie jede Fahrt genießen. Viele dieser Systeme sind intelligent miteinander vernetzt. Durch ihr Zusammenspiel wird es möglich, dass Sie mit größtmöglicher Sicherheit die maximale Freude am Fahren erleben – auf jeder Geraden, mit jeder Kurve und in jeder Sekunde.



**Adaptives Fahrwerk.** Die elektronisch gesteuerten Dämpfer passen sich dem Fahrstil und den Fahrbahnbedingungen an. Ihre Kennlinie kann über den Fahrerlebnisschalter beeinflusst werden. Das optionale Adaptive Fahrwerk beinhaltet auch eine Fahrzeugtieferlegung<sup>1</sup> um 10 Millimeter, die keinen Einfluss auf den Komfort der BMW 3er Limousine hat. Eine spürbar straffere Dämpferabstimmung wird über die Aktivierung des Modus Sport beziehungsweise Sport+ des Fahrerlebnisschalters inkl. ECO PRO ausgelöst.

**Variable Sportlenkung.** Dieses optionale System arbeitet geschwindigkeitsunabhängig mit unterschiedlich großen Lenkübersetzungen in Abhängigkeit des Lenkradeinschlags. Es umfasst die Funktion Servotronic und reduziert die erforderlichen Lenkbewegungen bei besonders großen Radeinschlägen. Dies erhöht spürbar die Agilität bei betont sportlichem Fahren in engen Kurven und Kehren, aber auch den Komfort beim Einparken und Rangieren. Bei kleinen Lenkradeinschlägen vermittelt die Lenkung einen stabilen Geradeauslauf mit sehr hoher Zielgenauigkeit.

**Hinterradantrieb.** Daraus resultieren die für einen BMW typische begeisternde Agilität und Wendigkeit. Gleichzeitig ermöglicht diese Antriebsart die ideale Gewichtsverteilung über das gesamte Fahrwerk hinweg. Kraft und Traktion werden so perfekt auf die Straße gebracht.

**Lenkung.** Negative Antriebsinflüsse auf die Vorderachse sind der BMW 3er Limousine fremd. Der Grund dafür ist die strikte Trennung von Lenkung und Antrieb. Die Lenkkräftverteilung erfolgt gleichmäßig, die Lenkung verhärtet nicht, und der Lenkwinkel ist gering. Das Ergebnis ist, dass Kurvengeschwindigkeit und Fahrbahnzustand sich regelrecht spüren lassen. Die **Servotronic** bietet bei jeder Geschwindigkeit eine optimal angepasste Servounterstützung und reduziert z.B. beim Ein- und Ausparken den Kraftaufwand deutlich. Zusätzlich trägt die elektrische Lenkkräftunterstützung zur Verbrauchssenkung bei.

**xDrive.<sup>2</sup>** Das intelligente Allradsystem passt sich auch schwierigen Straßensituationen perfekt an, indem es stets ein Maximum an Traktion bietet. xDrive verteilt die Antriebskraft für eine optimale Bodenhaftung in Sekundenbruchteilen flexibel auf die Achsen des BMW. Damit verbindet xDrive die Vorteile eines Allradantriebs – Traktion, Spurstabilität und Fahrsicherheit – mit der für den BMW 3er typischen Agilität.

**8-Gang Steptronic Sport Getriebe.** Diese Sonderausstattung passt sich Ihrem Fahrstil an – die Bandbreite reicht von komfortablem Gleiten bis zu einer sehr dynamischen Fahrweise. Dabei wechseln Sie die Gänge per verkürztem Wahlhebel oder Schaltwippen am Sport-Lederlenkrad. Im Modus Sport wurden die Schaltabläufe für höchste Performance ausgelegt. Dank einer besonders feinen Abstufung der insgesamt acht

Gänge werden Beschleunigungsvorgänge optimiert – bei gleichzeitig bestmöglicher Effizienz und höchstem Schaltkomfort.

**Karosserie.** In der BMW 3er Limousine wurde darauf Wert gelegt, das gegenüber dem Vorgängermodell um bis zu 45 kg leichtere Fahrzeug für höchste Fahrdynamik besonders steif zu konstruieren. Das erhöht die Lenkpräzision und Agilität und kommt gleichzeitig der Sicherheit der Insassen zugute. Vorderbau und Heckbereich verfügen über hocheffektive Verformungszonen. Kommt es zu einer Kollision, wandelt die Karosserie einen Großteil der Aufprallenergie in Verformung um.

**Fahrerlebnisschalter inkl. ECO PRO.** Ermöglicht das individuelle Anpassen von Antriebs- und Fahrwerkskomponenten, z. B. der Lenkung, in den Modi Comfort, Sport und Sport+ (erhältlich in Verbindung mit Steptronic Sport Getriebe, Variabler Sportlenkung, Adaptivem Fahrwerk, Sport Line und M Sportpaket). Die Aktivierung des ECO PRO Modus hilft, den Kraftstoffverbrauch zu optimieren, und zeigt in der Instrumentenkombination die durch effizientes Fahren gewonnenen Kilometer als Bonusreichweite an.

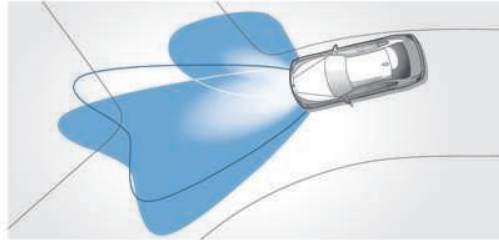
<sup>1</sup> Bei den xDrive Modellen beinhaltet das optionale Adaptive Fahrwerk keine Fahrzeugtieferlegung.

<sup>2</sup> Erhältlich für die Modelle BMW 316d, 320d, 330d und 335d. xDrive sowie 320i, 328i und 335i.

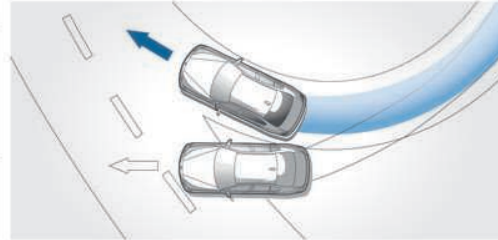
# MIT SICHERHEIT MEHR FAHRSPASS.

In der BMW 3er Limousine erleben Sie hochmoderne Technologien, auf die immer Verlass ist. Überlegene Fahreigenschaften und innovative Ausstattungen gehören hier zum Standard. Als Fahrer verfügen Sie über fortschrittlichste Technologien, die Sie in jeder Situation unterstützen. So können Sie sich bei allen Straßenverhältnissen sicher fühlen.

[www.bmw.de/3erLimousine](http://www.bmw.de/3erLimousine)




□ **Adaptives Kurvenlicht mit variabler Lichtverteilung**, inkl. Abbiegelicht und BMW Selective Beam (blendfreier Fernlichtassistent), leuchtet Kurven in größerer Entfernung durch die beweglichen Scheinwerfer optimal aus, sobald der Fahrer in sie einlenkt. Das in die Nebelscheinwerfer integrierte Abbiegelicht zur Verbesserung des Nahsichtbereichs wird bereits im Stand bei Betätigung des Blinkers oder per Lenkeinschlag automatisch aktiviert.



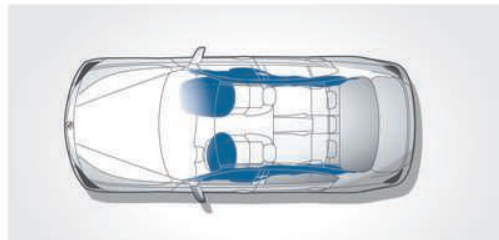
■ **Dynamische Stabilitäts Control (DSC)**, inkl. Cornering Brake Control (CBC), Anfahr- und Bremsassistent, Trockenbremsen und Bremsbereitschaft. DSC erkennt eine Schleuderneigung im Ansatz und stabilisiert das Fahrzeug in Millisekunden. Die Unterfunktion Traktionsmodus (DTC) erlaubt erhöhten Radschlupf, um situationsabhängig den Vortrieb zu optimieren und sportlicheres Fahren zu ermöglichen.



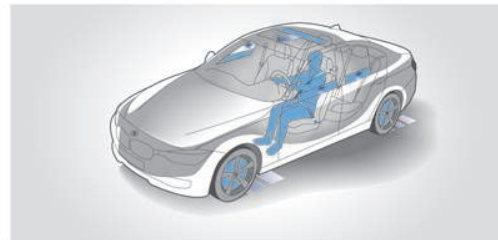
■ **BMW Rückhaltesystem** für Fahrer und Beifahrer besteht aus einer Kombination von 3-Punkt-Sicherheitsgurt, Gurtstrammer und Gurtkraftbegrenzer. So ist für bestmögliche Rückhaltewirkung bei einer Kollision gesorgt. Um ein Fälschangurten im Fond zu vermeiden, sind die Gurtschlösser kodiert.




■ **Stoßfängersystem** vorn und hinten verfügt über auswechselbare Verformungselemente, die Kräfte bis zu einer Geschwindigkeit von 15 km/h aufnehmen.



■ **Airbags** sind Teil der optimal aufeinander abgestimmten Sicherheitskomponenten in einem BMW. Sechs Airbags bieten gezielten Schutz: Fahrer- und Beifahrerairbag, die Kopfairbags (Curtain) für vorn und hinten sowie die in den Vordersitzlehnen integrierten Seitenairbags.

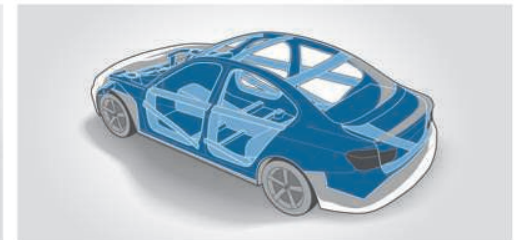


□ **Active Protection** bedeutet, dass alle Sicherheitskomponenten in der BMW 3er Limousine optimal aufeinander abgestimmt sind. Active Protection trifft in einer kritischen Situation z. B. die Gurte vorn und schließt automatisch geöffnete Fenster bzw. das auf Wunsch erhältliche Glasdach. Nach einem Unfall kann das Fahrzeug zudem durch automatisches Abbremsen zum Stillstand gebracht werden, wodurch sich Folgekollisionen abschwächen bzw. verhindern lassen. Zusätzlich erkennt der integrierte Aufmerksamkeitsassistent am Fahrerhalten eine zunehmende Ablenkung bzw. Müdigkeit des Fahrers und gibt eine Pausenempfehlung im Control Display aus. Dazu können Sie sich direkt Möglichkeiten zur Rast in der Umgebung anzeigen lassen.



□ **Reifen mit Notlaufeigenschaften** sorgen durch verstärkte Flanken dafür, dass die Reifen selbst ohne Luftdruck nicht völlig einsinken und von der Felge springen können (Serie ab 17" Leichtmetallrädern). So gelangen Sie sicher zur nächsten Werkstatt.

■ **Reifendruckanzeige**, informiert den Fahrer, wenn in einem der Reifen der Luftdruck um 20 Prozent unter den empfohlenen Sollwert sinkt. Das System muss nach jedem Reifenwechsel mit dem korrekten Reifendruck in allen Reifen neu initialisiert werden.



■ **Fahrgastzelle** bietet durch die funktional ausgelegte Struktur mit speziellen Trägerverläufen und Knotenanbindungen sowie den gezielten Einsatz von hochfesten Materialien ein Optimum an passiver Sicherheit im Falle eines Front-, Seiten- und Heckcrashs. Diese Karosseriestruktur kann durch definierte Verformungszonen Aufprallenergie aufnehmen und trägt so zum Schutz der Insassen bei.

## DIE BMW 3er LIMOUSINE.



Das Cockpit mit der zum Fahrer geeigneten Mittelkonsole verfügt über die BMW typische Fahrerorientierung. Serienmäßig sind bereits das Radio Professional und ein 6,5"-Farbmonitor im Flatscreen-Design sowie das gut in der Hand

liegende serienmäßige Lederlenkrad mit Multifunktion an Bord. Die auf Wunsch erhältliche Klimaautomatik mit 2-Zonenregelung sowie das erstklassig verarbeitete Interieur sorgen für Wohlfühlambiente.



Das hier abgebildete Ausstattungsbeispiel zeigt das serienmäßige Polster Move in Anthrazit und Interieurleisten in Satinsilber matt. Der BMW 3er verfügt serienmäßig über zahlreiche Ablagemöglichkeiten, zwei Getränkehalter in der Mittelkonsole sowie Fächer in den Türen mit Platz für bis zu 1,0 Liter große Flaschen.



Die BMW 3er Limousine verfügt je nach Motorisierung serienmäßig über 16" Stahlräder mit Radvollblende (316i, 316d, 318d), 16" Leichtmetallräder (320i/320d EfficientDynamics Edition, 320i und 320d) bzw. 17" Leichtmetallräder (328i, 335i, 325d, 330d und 335d xDrive).<sup>1</sup>



<sup>1</sup> Abbildung zeigt das optionale 17" Leichtmetallrad Sternspeiche 393.

## DIE BMW 3er LIMOUSINE MIT MODERN LINE.

### Die Ausstattungsumfänge im Interieur:

- Einstiegsleisten in Aluminium, vorn mit Schriftzug „BMW Modern“
- Sitze in Stoff-/Lederkombination Breeze im Farbton Oyster oder
- in Leder Dakota im Farbton Oyster mit Akzent in Oyster dunkel. Weitere Polster verfügbar.
- In Kombination mit anderen Sitzen wahlweise auch: Instrumententafel, Türverkleidungen und Teppiche in Oyster, Sport-Lederlenkrad in Oyster oder Schwarz
- In Kombination mit Sitzen im Farbton Anthrazit oder Schwarz: Instrumententafel, Sport-Lederlenkrad, Türverkleidungen und Teppiche in Schwarz
- Interieurleisten Pearl dunkel mit Akzentleiste in Perlglanz Chrom oder
- Interieurleisten Edelholzausführung Finedline Pur strukturiert mit Akzentleiste in Perlglanz Chrom. Weitere Interieurleisten verfügbar.
- Farblich in Orange-Rot oder Weiß veränderbare Innenraumbeleuchtung – per iDrive Controller einstellbar (mit zusätzlichem Lichtaustritt an der B-Säule)
- Chromspangen an Klimaautomatik und Radiobedientelle
- Fahrzeugschlüssel mit Spange in Perlglanz Chrom

### Die Ausstattungsumfänge im Exterieur:

- 17" Leichtmetallräder V-Speiche 413 oder
- 18" Leichtmetallräder Turbinenstyling 415 (Serie 328i, 335i, 325d, 330d und 335d xDrive)
- Front- und Heckstoßfänger mit spezifischen Umfängen in Aluminium satiniert
- BMW Niere mit 11 Längsstäben in Aluminium satiniert
- B-Säule und Fensterführungssteg Schwarz hochglänzend
- Seitlicher Schriftzug „Modern“
- Auspuffrohre Aluminium satiniert
- Exterieurumfänge in Aluminium satiniert

### BMW Individual:

Eine perfekte Ergänzung zu der Modern Line bieten die BMW Individual Umfänge (s. Seite 50/51).



■ Das Sport-Lederlenkrad liegt griffig in den Händen. Die wählbare Kombination aus schwarzer Farbwelt und dem hellen offenporigen Holz der optionalen Interieurleiste Finedline Pur bildet im Innenraum eine attraktive und moderne Kombination.



■ Die Stoff-Lederkombination Breeze in Anthrazit (Abb. mit optionalen Sportsitzen).



■ Fahrzeugschlüssel mit Spange in Perlglanz Chrom.



■ 17" Leichtmetallräder V-Speiche 413 mit Notlauf Eigenschaften, 7,5 J x 17, Bereifung 225/50 R 17.



□ 18" Leichtmetallräder Turbinenstyling 415 mit Notlauf Eigenschaften, 8 J x 18, Bereifung 225/45 R 18 (Serie 328i, 335i, 325d, 330d und 335d xDrive).



<sup>1</sup>Leder Dakota Sonderausstattung.

Die BMW 328i Limousine mit der Modern Line in der Außenfarbe Alpinweiß uni.

## DIE BMW 3er LIMOUSINE MIT SPORT LINE.

### Die Ausstattungsumfänge im Interieur:

- Einstiegsleisten in Aluminium, vorn mit Schriftzug „BMW Sport“
- Sportsitze für Fahrer und Beifahrer in Stoff Track Anthrazit mit Akzenten in Rot oder Grau oder
- in Leder Dakota Schwarz mit rotem Akzent oder
- in Leder Dakota Korallrot mit schwarzem Akzent. Weitere Polster verfügbar.
- Sport-Lederlenkrad mit roter Kontrastnaht (auf Wunsch ohne Kontrastnaht)
- Interieurleisten in Schwarz hochglänzend mit Akzentleiste in Korallrot matt oder
- Interieurleisten in Aluminium Längsschliff fein mit Akzentleiste in Korallrot matt. Weitere Interieurleisten verfügbar.
- Farblich in Orange-Rot oder Weiß veränderbare Innenraumbeleuchtung – per iDrive Controller einstellbar
- Tacho und Drehzahlmesser mit roter Chrono-Skalierung und rotem Kontrastring
- Chromspangen an Klimaautomatik und Radiobedienteil
- Fahrerlebnisschalter zusätzlich mit Modus Sport+
- Fahrzeugschlüssel mit Spange in Rot

### Die Ausstattungsumfänge im Exterieur:

- 17" Leichtmetallräder Doppelspeiche 392 oder
- 18" Leichtmetallräder Doppelspeiche 397, in Bicolor Ferricgrau, hochglanzgedreht (Serie 328i, 335i, 325d, 330d und 335d xDrive)
- Front- und Heckstoßfänger mit spezifischen Umfängen in Schwarz hochglänzend, Lufteinlässe vorn mit Stegen in Alu-Optik
- BMW Niere mit 8 Längsstäben in Schwarz hochglänzend
- Außenspiegelkappen in Wagenfarbe oder wahlweise in Schwarz hochglänzend
- B-Säule und Fensterführungssteg in Schwarz hochglänzend
- Seitlicher Schriftzug „Sport“
- Auspuffrohr in Schwarz verchromt

### BMW Individual:

Eine perfekte Ergänzung zu der Sport Line bieten die BMW Individual Umfänge (s. Seite 50/51).



■ Das Sport-Lederlenkrad mit roter Ziernaht sowie Tacho und Drehzahlmesser mit Chrono-Skalierung und rotem Kontrastring sind kennzeichnende Bestandteile der Sport Line.



■ Die Sportsitze geben besonders guten Halt – hier abgebildet in der Ausführung Stoff Track Anthrazit.



■ Fahrzeugschlüssel mit Spange in Rot.



■ 17" Leichtmetallräder Doppelspeiche 392 mit Notlaufeigenschaften, 7,5 J x 17, Bereifung 225/50 R 17.



□ 18" Leichtmetallräder Doppelspeiche 397 in Bicolor Ferricgrau, hochglanzgedreht, mit Notlaufeigenschaften, 8 J x 18, Bereifung 225/45 R 18 (Serie 328i, 335i, 325d, 330d und 335d xDrive).



Die BMW 328i Limousine mit der Sport Line in der optionalen Außenfarbe Mineralgrau metallic.

[www.bmw.de/konfigurator](http://www.bmw.de/konfigurator)

## DIE BMW 3er LIMOUSINE MIT LUXURY LINE.

### Die Ausstattungsumfänge im Interieur:

- Einstiegsleisten in Aluminium, vorn mit Schriftzug „BMW Luxury“
- Sitze in Stoff Move Anthrazit oder
- in Leder Dakota Sattelbraun mit Exklusivnaht (untere Seite der Armaturentafel ebenfalls in Sattelbraun). Weitere Polster verfügbar.
- Interieurleisten in Edelhölzausführung Finesline Anthrazit mit Akzentleiste in Perlglanz Chrom oder
- Interieurleisten in Edelhölzausführung Nussbaumwurzel mit Intarsie und Akzentleiste in Perlglanz Chrom. Weitere Interieurleisten verfügbar.
- Sport-Lederlenkrad
- Farblich in Orange-Rot oder Weiß variierbare Innenraumbeleuchtung – per iDrive Controller einstellbar (mit zusätzlichem Lichtaustritt an der B-Säule)
- Chromspangen an Klimaautomatik und Radiobedienelement sowie zusätzliche exklusive Chromspange an der Mittelkonsole
- Fahrzeugschlüssel mit Spange in Perlglanz Chrom

### Die Ausstattungsumfänge im Exterieur:

- 17" Leichtmetallräder Vielspeiche 414 oder
- 18" Leichtmetallräder Vielspeiche 416, hochglanzgedreht (Serie 328i, 335i, 325d, 330d und 335d xDrive)
- Front- und Heckstoßfänger mit spezifischen Umfängen in Chrom hochglänzend
- BMW Niere mit 11 Längsstäben in Chrom hochglänzend
- Seitenfensterrahmen und Fensterschichtabdeckung in Chrom hochglänzend
- B-Säule und Fensterführungssteg in Schwarz hochglänzend
- Seitlicher Schriftzug „Luxury“
- Auspuffendrohr in Chrom hochglänzend

### BMW Individual:

Eine perfekte Ergänzung zu der Luxury Line bieten die BMW Individual Umfänge (s. Seite 50/51).



■ Das Sport-Lederlenkrad ist angenehm griffig, Radiobedienelement und Klimaautomatik sind in Chrom eingefasst, und auch die Interieurleisten in Edelhölz Finesline Anthrazit setzen luxuriöse Akzente. (Abbildung zeigt die optionale Klimaautomatik mit 2-Zonenregelung).



□ Die Sitze in optionalem Leder Dakota Venetobeige mit Exklusivnaht verleihen dem Interieur eine sehr edle Anmutung.



■ Fahrzeugschlüssel mit Spange in Perlglanz Chrom.



■ 17" Leichtmetallräder Vielspeiche 414 mit Notlauf-eigenschaften, 7,5 J x 17, Bereifung 225/50 R 17.



□ 18" Leichtmetallräder Vielspeiche 416, hochglanzgedreht, mit Notlauf-eigenschaften, 8 J x 18, Bereifung 225/45 R 18 (Serie 328i, 335i, 325d, 330d und 335d xDrive).



Die BMW 328i Limousine mit der Luxury Line in der optionalen Außenfarbe Saphirschwarz metallic.

[www.bmw.de/konfigurator](http://www.bmw.de/konfigurator)

## DIE BMW 3er LIMOUSINE MIT M SPORTPAKET.

### Die Ausstattungsumfänge im Interieur:

- Einstiegsleisten in Aluminium, vorn mit Schriftzug „M“
- M Lederlenkrad mit Multifunktion
- Sportsitze für Fahrer und Beifahrer in exklusiver Stoff-Alcantara-Kombination Hexagon Anthrazit mit M Naht und blauem Akzent. Weitere Polster verfügbar.
- Interieurleisten in Aluminium Hexagon mit Akzentleiste Estorilblau matt oder Schwarz hochglänzend. Weitere Interieurleisten verfügbar.
- Farblich in Orange-Rot oder Weiß variables Ambientes Licht
- Tacho und Drehzahlmesser mit roter Chrono-Skalierung und rotem Kontrastring
- Fahrerlebnisschalter zusätzlich mit Modus Sport+
- BMW Individual Dachhimmel Anthrazit
- Fahrzeugschlüssel mit Spange in Blau
- M Fußstütze
- Verkürzter Schalthebel (nur in Verbindung mit manuellem 6-Gang Getriebe) mit M Logo
- Chromspangen an Klimaautomatik und Radiobedienteil
- Schalt- und Bremshebelbalg in Leder Walknappa

### Die Ausstattungsumfänge im Exterieur:

- 18" M Leichtmetallräder Doppelspeiche 400 M mit Mischbereifung oder
- 18" M Leichtmetallräder Doppelspeiche 441 M in Ferricgrau mit Mischbereifung oder
- 19" M Leichtmetallräder Doppelspeiche 403 M in Bicolor Ferricgrau, hochglanzgedreht mit Mischbereifung oder
- 19" M Leichtmetallräder Doppelspeiche 442 M in Bicolor Orbitgrau mit Mischbereifung
- M Aerodynamikpaket (Frontschürze mit vergrößerten Lufteinlässen, Seitenschweller mit zusätzlicher Lichtkante, Heckschürze mit Diffusoreinsatz in Dark Shadow metallic)
- BMW Individual Hochglanz Shadow Line, optional Aluminium satiniert
- BMW Niere mit acht Längsstäben in Schwarz hochglänzend
- M Sportfahrwerk<sup>1</sup> oder Serienfahrwerk oder
- Adaptives M Fahrwerk
- M Sportbremse, Festsattelbremse, vorn/hinten in Dunkelblau mit farbigem M Schriftzug, vergrößerte Bremsscheibe
- Seitlicher Schriftzug „M“ (wahlweise kein Schriftzug)
- Auspuffendrohr in Chrom hochglänzend

### BMW Individual:

Eine perfekte Ergänzung zum M Sportpaket bieten die BMW Individual Umfänge (s. Seite 50/51).



■ Liegt gut in den Händen – das M Lederlenkrad mit Multifunktion und Schaltwippen, kleinerem Lenkraddurchmesser und dickerem Lenkradkranz (hier abgebildet in Verbindung mit optionalem 8-Gang Steptronic Sport Getriebe). Tacho und Drehzahlmesser sind mit Chrono-Skalierung und rotem Kontrastring ausgeführt.



■ Die Sportsitze in Stoff-Alcantara-Kombination Hexagon verleihen dem Innenraum einen kraftvollen Look.



□ **M Sportbremse**, Festsattelbremse in Dunkelblau mit M Schriftzug, größere Bremsscheibe.



■ 18" M Leichtmetallräder Doppelspeiche 400 M mit Notlaufescharften und Mischbereifung, vorn 8 J x 18, Bereifung 225/45 R 18, hinten 8,5 J x 18, Bereifung 255/40 R 18.



□ 19" M Leichtmetallräder Doppelspeiche 403 M in Bicolor Ferricgrau, hochglanzgedreht, mit Notlaufescharften und Mischbereifung, vorn 8 J x 19, Bereifung 225/40 R 19, hinten 8,5 J x 19, Bereifung 255/35 R 19.



# BMW Individual.

Der Ausdruck von Persönlichkeit.



BMW Individual Lackierung  
Rauchtopas metallic.



## Die BMW 3er Limousine. Inspired by BMW Individual.

□ Einen BMW zu fahren ist bereits Zeugnis besonderen Charakters. Wer sein Fahrzeug darüber hinaus zu einem individuellen Abbild der eigenen Persönlichkeit werden lassen möchte, dem eröffnen die BMW Individual Kollektion und die BMW Individual Manufaktur nahezu unbegrenzte Möglichkeiten zur Differenzierung.

Perfekt auf die jeweilige Baureihe abgestimmt, bietet die BMW Individual Kollektion eine hochexklusive Auswahl an Ausstattungsoptionen: Lackierungen, faszinierend in Brillanz, Lichtbrechung oder matter Wirkung. Leder, einmalig in Farbgebung und Belederungsumfang, vollendet durch gekonnte Kontraste und Ziernähte. Interieurleisten aus exklusivsten Edelhölzern, makellosem Pianolack oder feinstem Leder.

Übertroffen wird dieses Angebot ausschließlich durch das der BMW Individual Manufaktur. Denn diese verfolgt nur ein Ziel: mit Stil und handwerklicher Perfektion annähernd jeden noch so individuellen Kundenwunsch wahr werden zu lassen.



BMW Individual Lackierung Rauchtopas metallic.



BMW Individual erweiterte Lederausstattung Merino Feinnarbe Opalweiß mit Interieurleiste Edelholz Esche Maser Weiß.

## BMW Außenfarben.

### Uni.

Verfügbar mit

	<input checked="" type="checkbox"/> Basis <input checked="" type="checkbox"/> Modern Line <input checked="" type="checkbox"/> Luxury Line <input checked="" type="checkbox"/> Sport Line <input checked="" type="checkbox"/> M Sportpaket	Uni 300 Alpinweiß
	<input checked="" type="checkbox"/> Basis <input checked="" type="checkbox"/> Modern Line <input checked="" type="checkbox"/> Luxury Line <input checked="" type="checkbox"/> Sport Line	Uni 668 Schwarz






### Metallic.

Verfügbar mit

	<input type="checkbox"/> Basis <input type="checkbox"/> Modern Line <input type="checkbox"/> Luxury Line <input type="checkbox"/> Sport Line	Metallic A96 Mineralweiß
	<input type="checkbox"/> Basis <input type="checkbox"/> Modern Line <input type="checkbox"/> Luxury Line <input type="checkbox"/> Sport Line <input type="checkbox"/> M Sportpaket	Metallic 475 Saphirschwarz
	<input type="checkbox"/> Basis <input type="checkbox"/> Modern Line <input type="checkbox"/> Luxury Line <input type="checkbox"/> Sport Line	Metallic A89 Imperialblau Brillantefekt
	<input type="checkbox"/> Basis <input type="checkbox"/> Modern Line <input type="checkbox"/> Luxury Line <input type="checkbox"/> Sport Line <input type="checkbox"/> M Sportpaket	Metallic A83 Glaciersilber
	<input type="checkbox"/> Basis <input type="checkbox"/> Modern Line <input type="checkbox"/> Luxury Line <input type="checkbox"/> Sport Line <input type="checkbox"/> M Sportpaket	Metallic E39 Mineralgrau
	<input type="checkbox"/> Basis <input type="checkbox"/> Modern Line <input type="checkbox"/> Luxury Line <input type="checkbox"/> Sport Line	Metallic B40 Liquid Blue
	<input type="checkbox"/> Basis <input type="checkbox"/> Modern Line <input type="checkbox"/> Luxury Line <input type="checkbox"/> Sport Line	Metallic A92 Orionsilber
	<input type="checkbox"/> Basis <input type="checkbox"/> Modern Line <input type="checkbox"/> Luxury Line <input type="checkbox"/> Sport Line	Metallic A17 Havanna
	<input type="checkbox"/> Basis <input type="checkbox"/> Modern Line <input type="checkbox"/> Luxury Line <input type="checkbox"/> Sport Line <input type="checkbox"/> M Sportpaket	Metallic A75 Melbourne Rot
	<input type="checkbox"/> Basis <input type="checkbox"/> Modern Line <input type="checkbox"/> Luxury Line <input type="checkbox"/> Sport Line	Metallic B06 Sparkling Bronze
	<input type="checkbox"/> M Sportpaket	Metallic B45 Estorilblau

### BMW Individual Außenfarben.




Verfügbar mit

	<input type="checkbox"/> Basis <input type="checkbox"/> Modern Line <input type="checkbox"/> Luxury Line <input type="checkbox"/> Sport Line <input type="checkbox"/> M Sportpaket	BMW Individual X02 Citrin schwarz metallic
	<input type="checkbox"/> Basis <input type="checkbox"/> Modern Line <input type="checkbox"/> Luxury Line <input type="checkbox"/> Sport Line <input type="checkbox"/> M Sportpaket	BMW Individual X10 Tansanitblau metallic
	<input type="checkbox"/> Basis <input type="checkbox"/> Modern Line <input type="checkbox"/> Luxury Line <input type="checkbox"/> Sport Line <input type="checkbox"/> M Sportpaket	BMW Individual X12 Rauchtropfen metallic
	<input type="checkbox"/> Basis <input type="checkbox"/> Modern Line <input type="checkbox"/> Luxury Line <input type="checkbox"/> Sport Line <input type="checkbox"/> M Sportpaket	BMW Individual X04 Mondstein metallic
	<input type="checkbox"/> Basis <input type="checkbox"/> Modern Line <input type="checkbox"/> Luxury Line <input type="checkbox"/> Sport Line <input type="checkbox"/> M Sportpaket	BMW Individual 490 Brillantweiß metallic

## BMW Innenfarben.


### Interieurfarben.

Verfügbar mit

	<input checked="" type="checkbox"/> Basis <input type="checkbox"/> Modern Line <input checked="" type="checkbox"/> Luxury Line <input checked="" type="checkbox"/> Sport Line <input type="checkbox"/> M Sportpaket	Schwarz mit Dachhimmel in Everestgrau
	<input type="checkbox"/> Basis <input type="checkbox"/> Modern Line <input checked="" type="checkbox"/> Luxury Line <input type="checkbox"/> M Sportpaket	Venetobeige mit Dachhimmel in Oyster
	<input checked="" type="checkbox"/> Modern Line	Oyster mit Dachhimmel in Oyster

### BMW Individual Dachhimmel.

Verfügbar mit

	<input type="checkbox"/> Basis <input type="checkbox"/> Modern Line <input type="checkbox"/> Luxury Line <input type="checkbox"/> Sport Line <input checked="" type="checkbox"/> M Sportpaket	BMW Individual Dachhimmel 775 Anthrazit
---	---	---

Auf diesen Seiten sehen Sie die Farben und Materialien für die BMW 3er Limousine. Lassen Sie Ihre Wunschfarbe auf sich wirken, oder vergleichen Sie verschiedene Kombinationsmöglichkeiten. Die Farbfelder sollen Ihnen einen ersten Eindruck vermitteln. Erfahrungsgemäß können Druckfarben den Farbton von Lackierungen, Polstern und Interieurleisten jedoch im Einzelfall nicht originalgetreu wiedergeben. Daher möchten wir Ihnen empfehlen, die Farbwahl mit Ihrem BMW Vertragshändler oder Ihrer Niederlassung zu besprechen. Gern zeigt man Ihnen dort auch Muster und hilft bei speziellen Wünschen weiter.

**BMW Konfigurator:** Stellen Sie mit dem Konfigurator Ihren ganz persönlichen BMW zusammen. Alle aktuellen Motoren, Farben und Ausstattungen stehen Ihnen bei der Auswahl zur Verfügung. Mehr unter [www.bmw.de/konfigurator](http://www.bmw.de/konfigurator)

# BMW Polsterfarben.

## Stoff.

Verfügbar mit	Stoff	Stoffname
<input checked="" type="checkbox"/> Basis <input checked="" type="checkbox"/> Luxury Line		<b>Stoff Move</b> BDAT Anthrazit
<input checked="" type="checkbox"/> Sport Line		<b>Stoff Track</b> BEL2 Anthrazit, Akzent Rot
<input checked="" type="checkbox"/> Sport Line		<b>Stoff Track</b> BEL1 Anthrazit, Akzent Grau
<input checked="" type="checkbox"/> M Sportpaket		<b>Stoff-Alcantarakombi-nation Hexagon HAAT</b> Anthrazit mit M Keder und Kontrastnaht in Königsblau

## Stoff-/Lederkombination.

Verfügbar mit	Stoff-/Lederkombination	Stoff-/Lederkombination
<input checked="" type="checkbox"/> Modern Line		<b>Stoff-/Lederkombination Breeze CBDH</b> Oyster, Interieurfarbe in Oyster
<input type="checkbox"/> Basis <input checked="" type="checkbox"/> Modern Line <input checked="" type="checkbox"/> Luxury Line <input type="checkbox"/> Sport Line		<b>Stoff-/Lederkombination Breeze CBOP</b> Oyster, Interieurfarbe in Schwarz
<input type="checkbox"/> Basis <input checked="" type="checkbox"/> Modern Line <input checked="" type="checkbox"/> Luxury Line <input type="checkbox"/> Sport Line		<b>Stoff-/Lederkombination Breeze CBAT</b> Anthrazit

## Leder.

Verfügbar mit	Leder	Ledername
<input type="checkbox"/> Basis <input type="checkbox"/> Modern Line <input type="checkbox"/> Luxury Line <input type="checkbox"/> Sport Line <input type="checkbox"/> M Sportpaket		<b>Leder Dakota</b> LCSW Schwarz
<input type="checkbox"/> Basis <input type="checkbox"/> Modern Line <input type="checkbox"/> Luxury Line <input type="checkbox"/> Sport Line <input type="checkbox"/> M Sportpaket		<b>Leder Dakota</b> LODF Venetobeige
<input type="checkbox"/> Modern Line		<b>Leder Dakota</b> LCL9 Oyster, Akzent Oyster dunkel, Interieurfarbe in Oyster
<input type="checkbox"/> Basis <input type="checkbox"/> Modern Line <input type="checkbox"/> Luxury Line <input type="checkbox"/> Sport Line <input type="checkbox"/> M Sportpaket		<b>Leder Dakota</b> LCOM Oyster, Akzent Oyster dunkel, Interieurfarbe in Schwarz
<input type="checkbox"/> Sport Line <input checked="" type="checkbox"/> M Sportpaket		<b>Leder Dakota</b> LCL5 Korallrot, Akzent Schwarz

## Leder.

Verfügbar mit	Leder	Ledername
<input type="checkbox"/> Sport Line		<b>Leder Dakota</b> LCL3 Schwarz, Akzent Rot
<input type="checkbox"/> Luxury Line		<b>Leder Dakota</b> LCLX Sattelbraun mit Exklusivnaht
<input type="checkbox"/> Modern Line <input type="checkbox"/> Luxury Line <input type="checkbox"/> Sport Line		<b>Leder Dakota</b> LCLY Venetobeige mit Exklusivnaht
<input type="checkbox"/> Modern Line <input type="checkbox"/> Luxury Line <input type="checkbox"/> Sport Line		<b>Leder Dakota</b> LCLZ Schwarz mit Exklusivnaht

## BMW Individual Leder.

Verfügbar mit	BMW Individual Leder	BMW Individual Leder
<input type="checkbox"/> Basis <input type="checkbox"/> Modern Line <input type="checkbox"/> Luxury Line <input type="checkbox"/> Sport Line <input type="checkbox"/> M Sportpaket		<b>BMW Individual Leder Merino Feinmarbe</b> ZA00/ZA0W Opalweiß <sup>1,2,3</sup>
<input type="checkbox"/> Basis <input type="checkbox"/> Modern Line <input type="checkbox"/> Luxury Line <input type="checkbox"/> Sport Line <input type="checkbox"/> M Sportpaket		<b>BMW Individual Leder Merino Feinmarbe</b> ZAKO/ZAKS Kaschmirbeige <sup>1,4</sup>
<input type="checkbox"/> Basis <input type="checkbox"/> Modern Line <input type="checkbox"/> Luxury Line <input type="checkbox"/> Sport Line <input type="checkbox"/> M Sportpaket		<b>BMW Individual Leder Merino Feinmarbe</b> ZAP3 Criollobraun <sup>1,2</sup>
<input type="checkbox"/> Basis <input type="checkbox"/> Modern Line <input type="checkbox"/> Luxury Line <input type="checkbox"/> Sport Line <input type="checkbox"/> M Sportpaket		<b>BMW Individual Leder Merino Feinmarbe</b> ZAWT Cohlbraun <sup>1,5</sup>
<input type="checkbox"/> Basis <input type="checkbox"/> Modern Line <input type="checkbox"/> Luxury Line <input type="checkbox"/> Sport Line <input type="checkbox"/> M Sportpaket		<b>BMW Individual Leder Merino Feinmarbe</b> ZASM/ZASW Schwarz <sup>1,2,5</sup>

<sup>1</sup> BMW Individual erweiterte Lederausstattung Merino Feinmarbe mit Kontraststeppung und Keder umfasst Sitze vorn und hinten inklusive Kopfstützen, Türspiegel, Mittelkonsole inklusive Armauflagen.  
<sup>2</sup> BMW Individual spezifische Kontraststeppung und Keder.  
<sup>3</sup> Wahlweise mit Interieurfarbe Schwarz (ZA0W) oder Oyster dunkel (ZA0O) bei der Modern Line.  
<sup>4</sup> Wahlweise mit Interieurfarbe Schwarz (ZAKS) oder Oyster dunkel (ZAKO) bei der Modern Line.  
<sup>5</sup> Wahlweise mit Interieurfarbe Schwarz (ZASW) oder Schwarz/Oyster dunkel (ZASM) bei der Modern Line.  
<sup>6</sup> Dekorblenden Tür vorn, hinten und Mittelkonsole in Esche Maser Weiß.  
<sup>7</sup> Dekorblenden Tür vorn, hinten und Mittelkonsole in Platane Rotbraun dunkel.  
<sup>8</sup> Dekorblenden Tür vorn, hinten und Mittelkonsole in Planolack Schwarz.  
<sup>9</sup> Mit Akzentleiste Perlglanz Chrom.

# BMW Interieurleisten.

## Lack.

Verfügbar mit	Lack	Lackname
<input checked="" type="checkbox"/> Basis		4CG Satinsilber matt
<input checked="" type="checkbox"/> Sport Line		4AT4DN Schwarz hochglänzend, Akzentleiste Korallrot matt
<input type="checkbox"/> Basis <input checked="" type="checkbox"/> Modern Line <input type="checkbox"/> Sport Line		4DZ4DM Pearl dunkel, Akzentleiste Perlglanz Chrom

## Aluminium.

Verfügbar mit	Aluminium	Aluminiumname
<input type="checkbox"/> Basis <input type="checkbox"/> Modern Line <input type="checkbox"/> Luxury Line <input type="checkbox"/> Sport Line <input checked="" type="checkbox"/> M Sportpaket		4AD4DM Aluminium Längsschliff fein, Akzentleiste Perlglanz Chrom
<input type="checkbox"/> Basis <input type="checkbox"/> Modern Line <input type="checkbox"/> Luxury Line <input type="checkbox"/> Sport Line <input checked="" type="checkbox"/> M Sportpaket		4AD4DL Aluminium Längsschliff fein, Akzentleiste Schwarz hochglänzend
<input type="checkbox"/> Sport Line		4AD4DN Aluminium Längsschliff fein, Akzentleiste Korallrot matt
<input checked="" type="checkbox"/> M Sportpaket		4MR4DX Aluminium Hexagon, Akzentleiste Estorilblau matt
<input checked="" type="checkbox"/> M Sportpaket		4MR4DL Aluminium Hexagon, Akzentleiste Schwarz hochglänzend

## Edelholz.

Verfügbar mit	Edelholz	Edelholzname
<input type="checkbox"/> Basis <input type="checkbox"/> Modern Line <input checked="" type="checkbox"/> Luxury Line <input type="checkbox"/> Sport Line <input type="checkbox"/> M Sportpaket		4CE4DM Edelholzausführung FineLine Anthrazit, Akzentleiste Perlglanz Chrom
<input type="checkbox"/> Modern Line <input type="checkbox"/> Luxury Line		4DD4DM Edelholzausführung FineLine Pur strukturiert, Akzentleiste Perlglanz Chrom
<input type="checkbox"/> Basis <input type="checkbox"/> Modern Line <input checked="" type="checkbox"/> Luxury Line <input type="checkbox"/> Sport Line <input type="checkbox"/> M Sportpaket		4AB4DM Edelholzausführung Nussbaumwurzel, Akzentleiste Perlglanz Chrom
<input type="checkbox"/> Modern Line <input type="checkbox"/> Luxury Line		4BB4DM Edelholzausführung Nussbaumwurzel mit Intarsie, Akzentleiste Perlglanz Chrom

## BMW Individual Interieurleisten.

Verfügbar mit	BMW Individual Interieurleiste	BMW Individual Interieurleiste
<input type="checkbox"/> Basis <input type="checkbox"/> Modern Line <input type="checkbox"/> Luxury Line <input type="checkbox"/> Sport Line <input type="checkbox"/> M Sportpaket		<b>BMW Individual Interieurleiste</b> XE9 Leder Flechtstruktur Opalweiß <sup>1,9</sup>
<input type="checkbox"/> Basis <input type="checkbox"/> Modern Line <input type="checkbox"/> Luxury Line <input type="checkbox"/> Sport Line <input type="checkbox"/> M Sportpaket		<b>BMW Individual Interieurleiste</b> XE9 Leder Flechtstruktur Kaschmirbeige <sup>1,9</sup>
<input type="checkbox"/> Basis <input type="checkbox"/> Modern Line <input type="checkbox"/> Luxury Line <input type="checkbox"/> Sport Line <input type="checkbox"/> M Sportpaket		<b>BMW Individual Interieurleiste</b> XE9 Leder Flechtstruktur Criollobraun <sup>1,9</sup>
<input type="checkbox"/> Basis <input type="checkbox"/> Modern Line <input type="checkbox"/> Luxury Line <input type="checkbox"/> Sport Line <input type="checkbox"/> M Sportpaket		<b>BMW Individual Interieurleiste</b> XE9 Leder Flechtstruktur Cohlbraun <sup>1,9</sup>
<input type="checkbox"/> Basis <input type="checkbox"/> Modern Line <input type="checkbox"/> Luxury Line <input type="checkbox"/> Sport Line <input type="checkbox"/> M Sportpaket		<b>BMW Individual Interieurleiste</b> XE9 Leder Flechtstruktur Schwarz <sup>1,9</sup>
<input type="checkbox"/> Basis <input type="checkbox"/> Modern Line <input type="checkbox"/> Luxury Line <input type="checkbox"/> Sport Line <input type="checkbox"/> M Sportpaket		<b>BMW Individual Interieurleiste</b> XE5 Edelholzausführung Esche Maser Weiß <sup>8</sup>
<input type="checkbox"/> Basis <input type="checkbox"/> Modern Line <input type="checkbox"/> Luxury Line <input type="checkbox"/> Sport Line <input type="checkbox"/> M Sportpaket		<b>BMW Individual Interieurleiste</b> XE5 Edelholzausführung Platane Rotbraun dunkel <sup>8</sup>
<input type="checkbox"/> Basis <input type="checkbox"/> Modern Line <input type="checkbox"/> Luxury Line <input type="checkbox"/> Sport Line <input type="checkbox"/> M Sportpaket		<b>BMW Individual Interieurleiste</b> XE7 Planolack Schwarz <sup>9</sup>

Bitte beachten Sie, dass auch bei bestimmungsgemäßem Gebrauch über kurz oder lang nicht behabere Verunreinigungen auf den Sitzbezügen auftreten können. Dies kann insbesondere durch nicht farbte Kleidung hervorgerufen werden.

Bitte beachten Sie, dass die Interieurfarbe abhängig von der gewählten Polsterfarbe ist.





## Serien-/Sonderausstattung.



- **Xenon-Licht** für Abblend- und Fernlichtfunktion, inkl. automatischer Leuchtweitenregulierung, Scheinwerfer-Waschanlage, Akzentleuchte in LED-Technik, leuchtet die Fahrbahn nachts und bei schlechter Sicht bestmöglich aus. Die vier oben und unten abgeflachten Leuchtringe in LED-Technik verfügen über Tagfahrlichtfunktion.
- **Adaptives Kurvenlicht** mit variabler Lichtverteilung, inkl. Abbiegelicht und BMW Selective Beam (blendfreier Fernlichtassistent), leuchtet Kurven aus, sobald der Fahrer in sie einlenkt. Dabei regelt der **BMW Selective Beam (blendfreier Fernlichtassistent)** stufenlos und verkehrsabhängig das Fernlicht und leuchtet die Strecke optimal aus. Eine Blendung des entgegenkommenden Verkehrs wird zuverlässig ausgeschlossen und der Fahrer entlastet.
- **Fernlichtassistent**, zweistufig, entlastet den Fahrer nachts durch automatisches Auf- und Abblenden bei entgegenkommendem und vorausfahrendem Verkehr. Auch bei ausreichender Straßenbeleuchtung wird automatisch abgeblendet.
- **Scheinwerfer-Waschanlage** ermöglicht bei jeder Witterung eine optimale Leuchtkraft der Scheinwerfer. Parallel zur Frontscheibe werden bei eingeschaltetem Licht auch die Scheinwerfergläser automatisch gereinigt.



- **Dynamische Bremsleuchten** mit Blinkfunktion helfen dem nachfolgenden Verkehr, ein leichtes Abbremsen sofort von einer Vollbremsung zu unterscheiden – für noch mehr Fahrsicherheit.



- **Nebelscheinwerfer** in der Frontschürze, für mehr Sicherheit bei schlechten Sichtverhältnissen.



- **BMW Individual Hochglanz Shadow Line** enthält die Einfassungen der Seitenscheiben vorn und hinten, die Blende der B-Säule, den Fensterführungssteg an der hinteren Tür, den Außenspiegelrahmen und das Spiegeldreieck in Schwarz hochglänzend (Ausstattung im Umfang M Sportpaket enthalten).



- **Exterieurumfänge in Aluminium satiniert** enthält die Einfassungen der Seitenscheiben in Aluminium satiniert (Serie für ActiveHybrid 3).<sup>1</sup>



- **Außenspiegel**, in Wagenfarbe lackiert, elektrisch verstellbar, auf der Fahrerseite asphärisch, inkl. Beheizung Außenspiegel und Frontscheibenwaschdüsen; mit Zusatzblinkleuchte in LED-Technik. Für Sport Line auf Wunsch in Schwarz hochglänzend erhältlich.



- **Regensensor**, inkl. Fahrlichtautomatik, aktiviert automatisch die Scheibenwischer und regelt die Wischfrequenz. Die integrierte Fahrlichtautomatik schaltet bei Regen, beginnender Dunkelheit oder Tunnelfahrten automatisch das Abblendlicht ein (Abb. zeigt weitere Sonderausstattung).



- **Glasdach, elektrisch**, mit Schiebe- und Hebefunktion sowie Komfortöffnung und -schließung über Fernbedienung und Tippfunktion. Sorgt für optimale Luftzirkulation und einen lichtdurchfluteten Innenraum.



- **Komfortzugang** ermöglicht den schlüssellosen Zugang zum Fahrzeug über Fahrtür, Beifahrertür und Gepäckraumdeckel. Die Ausstattung umfasst zudem die Vorfeldbeleuchtung der Türaußengriffe vorn und hinten sowie das berührungslose Öffnen der Heckklappe durch eine kurze Fußbewegung unter dem hinteren Stoßfänger.



- **Auspuffendrohre mit Chromblende**: Die Modelle 316i, 320i, 320i EfficientDynamics Edition, 316d, 318d, 320d EfficientDynamics Edition und 320d sind mit einem sichtbaren Einzeldrohre links ausgestattet (32Bi, 325d, 330d und 335d xDrive: Doppeldrohre). Der 335i und ActiveHybrid 3 verfügen über zwei Einzeldrohre links und rechts.



- **Anhängerkupplung** lässt sich elektrisch vollständig unter die Heckschürze schwenken, inkl. Anhängerstabilisierungskontrolle. Die Anhängelast beträgt je nach Motorisierung bis zu 1.800 kg.

<sup>1</sup> Nicht für Luxury Line erhältlich.

## Serien-/Sonderausstattung.



□ 19" Leichtmetallräder Doppelspeiche 401 mit Mischbereifung, vorn 8 J x 19, Bereifung 225/40 R 19, hinten 8,5 J x 19, Bereifung 255/35 R 19.



□ 18" Leichtmetallräder V-Speiche 398 mit Mischbereifung, vorn 8 J x 18, Bereifung 225/45 R 18, hinten 8,5 J x 18, Bereifung 255/40 R 18.



□ 18" Leichtmetallräder Sternspeiche 396, 8 J x 18, Bereifung 225/45 R 18.



□ 17" Leichtmetallräder V-Speiche 395 mit Mischbereifung, vorn 7,5 J x 17, Bereifung 225/50 R 17, hinten 8,5 J x 17, Bereifung 255/45 R 17.



□ 17" Leichtmetallräder Sternspeiche 394, 7,5 J x 17, Bereifung 225/50 R 17 (Serie für 328i, 335i, 325d, 330d und 335d xDrive).



□ 17" Leichtmetallräder Sternspeiche 393, 7,5 J x 17, Bereifung 225/50 R 17.



□ 16" Leichtmetallräder Sternspeiche 391, 7,5 J x 16, Bereifung 225/55 R 16.



□ 16" Leichtmetallräder V-Speiche 390, 7 J x 16, Bereifung 205/60 R 16 (Serie für 316i, 316d und 318d).



■ 16" Stahlräder mit Radvollblende, 7 J x 16, Bereifung 205/60 R 16 (Serie für 316i, 316d und 318d).  
□ Reifen mit Notlauf Eigenschaften (Serie ab 17" Leichtmetallrädern).

## Modern Line.



■ 17" Leichtmetallräder V-Speiche 413, 7,5 J x 17, Bereifung 225/50 R 17 (nur erhältlich in Verbindung mit Modern Line, Serie für ActiveHybrid 3).



□ 18" Leichtmetallräder Turbinenstyling 415, 8 J x 18, Bereifung 225/45 R 18 (nur erhältlich in Verbindung mit Modern Line, Serie für 328i, 335i, 325d, 330d und 335d xDrive).

## Sport Line.



■ 17" Leichtmetallräder Doppelspeiche 392, 7,5 J x 17, Bereifung 225/50 R 17 (nur erhältlich in Verbindung mit Sport Line).



□ 18" Leichtmetallräder Doppelspeiche 397, in Bicolor Ferricgrau, hochglanzgedreht, 8 J x 18, Bereifung 225/45 R 18 (nur erhältlich in Verbindung mit Sport Line, Serie für 328i, 335i, 325d, 330d und 335d xDrive).

## Luxury Line.



■ 17" Leichtmetallräder Vielspeiche 414, 7,5 J x 17, Bereifung 225/50 R 17 (nur erhältlich in Verbindung mit Luxury Line).



□ 18" Leichtmetallräder Vielspeiche 416, hochglanzgedreht, 8 J x 18, Bereifung 225/45 R 18 (nur erhältlich in Verbindung mit Luxury Line, Serie für 328i, 335i, 325d, 330d und 335d xDrive).

## BMW Individual.



□ 19" BMW Individual Leichtmetallräder V-Speiche 439 I mit Mischbereifung, vorn 8 J x 19, Bereifung 225/40 R 19, hinten 8,5 J x 19, Bereifung 255/35 R 19.



□ 19" BMW Individual Leichtmetallräder V-Speiche 626 I<sup>1</sup>, mit Mischbereifung Größe vorn 8 J x 19, Bereifung 225/40 R 19, Größe hinten 8,5 J x 19, Bereifung 255/35 R 19. Der BMW Individual Schriftzug ist dezent eingelassert.

## M Sportpaket.



■ 18" M Leichtmetallräder Doppelspeiche 400 M mit Mischbereifung, vorn 8 J x 18, Bereifung 225/45 R 18, hinten 8,5 J x 18, Bereifung 255/40 R 18.



□ 18" M Leichtmetallräder Doppelspeiche 441 M in Ferricgrau mit Mischbereifung, vorn 8 J x 18, Bereifung 225/45 R 18, hinten 8,5 J x 18, Bereifung 255/40 R 18.



□ 19" M Leichtmetallräder Doppelspeiche 403 M in Bicolor Ferricgrau, hochglanzgedreht mit Mischbereifung, vorn 8 J x 19, Bereifung 225/40 R 19, hinten 8,5 J x 19, Bereifung 255/35 R 19.



□ 19" M Leichtmetallräder Doppelspeiche 442 M in Bicolor Orbitgrau metallic mit Mischbereifung, vorn 8 J x 19, Bereifung 225/40 R 19, hinten 8,5 J x 19, Bereifung 255/35 R 19.

<sup>1</sup> Voraussichtlich verfügbar ab November 2014.

## Serien-/Sonderausstattung.



■ **Lederlenkrad** (Durchmesser 375 mm), drei Speichen, inkl. Schalt- und Handbremshebelgriff in Leder.

■ **Multifunktion**, mit den Tasten steuern Sie ausstattungsabhängig Telefon-, Sprach- und Audiofunktionen sowie Geschwindigkeitsregelung, inkl. Speed Limit Device.



□ **Sport-Lederlenkrad** mit Multifunktion<sup>1</sup>, z. B. für Fernbedienung von Radio bzw. Telefon, drei Speichen, Schalt- und Handbremshebelgriff in Leder (Serie in Verb. mit BMW Lines).

□ **Variable Sportlenkung**, inkl. Servotronic und Modus Sport+, für erhöhte Agilität und Einparkkomfort.



□ **M Lederlenkrad** in neuem Design inkl. Multifunktion besitzt durch stärkere Daumenauflagen und den dickeren Lenkradkranz mehr Griffigkeit (auch erhältlich in Verbindung mit BMW Lines).

■ **Servotronic** passt die Lenkkraft der Geschwindigkeit an.



□ **BMW Individual Lederlenkrad Merino** im Design des Sport-Lederlenkrads mit höherer Lederqualität und dickerem Lenkradkranz.



□ **BMW Individual Instrumententafel lederbezogen (XT1)** Instrumententafel oben und Türbrüstungen in Ausführung Leder Walknappa in Interieurfarbe. Instrumententafel unten in Leder Merino Feinnarbe in BMW Individual Polsterfarbe. Kontrastnähte in Instrumententafel oben und unten. Nur in Verbindung mit BMW Individual Leder Merino Feinnarbe.



□ **BMW Individual Instrumententafel lederbezogen (4M5)** Instrumententafel oben und unten bezogen in Leder Walknappa Schwarz. Türbrüstungen nicht lederbezogen. Nur in Verbindung mit Leder Dakota.



■ **Instrumentenkombination** mit vier Analoginstrumenten für Geschwindigkeit, Drehzahl, Tankinhalt, Öltemperatur sowie ein Info Display. Hier werden z. B. Außentemperatur und Bordcomputerfunktionen angezeigt.

□ **Instrumentenkombination mit erweiterten Umfängen** verfügt u. a. über ein hochauflösendes Info Display zur Darstellung von Funktionen der Check Control, für Navigationshinweise und Bedienerückmeldungen. Bei eingeschaltetem ECO PRO Modus erscheint die BMW EfficientDynamics Anzeige im Drehzahlmesser (Serie für ActiveHybrid 3 und in Verbindung mit Aktiver Geschwindigkeitsregelung, BMW Head-Up Display und Navigationssystem Professional).



□ **Geschwindigkeitsregelung mit Bremsfunktion** speichert ab ca. 30 km/h die gewünschte Geschwindigkeit und hält sie auch bei Bergabfahrt konstant, inkl. Multifunktion für Lenkrad.



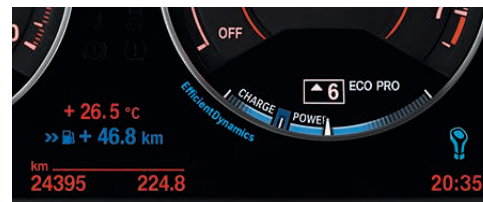
■ **Bordcomputer** informiert über Durchschnittsgeschwindigkeit, Durchschnitts- und Momentanverbrauch, Reichweite und Außentemperatur. Bei eingeschaltetem ECO PRO Modus wird zusätzlich die Bonusreichweite angezeigt.



□ **Aktive Geschwindigkeitsregelung mit Stop&Go-Funktion inkl. radarbasierter Auffahrung mit Anbremsfunktion**. Sorgt auf Wunsch für erhöhten Komfort und aktive Sicherheit im Kolonnenverkehr. Dazu misst sie permanent die Entfernung zu vorausfahrenden Fahrzeugen und hält selbstständig einen vorgewählten Abstand ein. Ist die Fahrspur wieder frei, beschleunigt das System auf die gewünschte Geschwindigkeit (max. 210 km/h). In kritischen Situationen hilft die radarbasierte Auffahrung mit Anbremsfunktion und bietet dem Fahrer somit mehr Sicherheit.



■ **Fahrerlebnisschalter inkl. ECO PRO<sup>2</sup>** erlaubt per Knopfdruck das Fahren in den Modi ECO PRO, Comfort, Sport oder Sport+ (Modus Sport+ ausstattungsabhängig). Zusätzlich animiert der enthaltene ECO PRO Modus zu einer besonders effizienten Fahrweise. In Verbindung mit dem Navigationssystem Professional und der Aktiven Geschwindigkeitsregelung verfügt der ECO PRO Modus über die Funktionen Segeln, Vorausschaussistent sowie die ECO PRO Route – für noch verbrauchsoptimierteres Fahren. Zudem lassen sich in Verbindung mit einem Steptronic Getriebe Navigationsdaten zur Optimierung der Schaltstrategie nutzen.



■ **Schaltpunktanzeige** zeigt an, wenn Sie in einem anderen Gang verbrauchsgünstiger fahren würden (in Verbindung mit dem manuellen 6-Gang Getriebe und Steptronic Getriebe).

□ **M Sportfahrwerk<sup>2</sup>** mit Tieferlegung um 10 mm und sportlicher Fahrwerksauslegung.

□ **Adaptives Fahrwerk<sup>4</sup>** mit Tieferlegung um 10 mm (keine Tieferlegung bei xDrive Modellen) und dynamischer Dämpfersteuerung. Über den Fahrerlebnisschalter kann zwischen einer komfortablen oder sportlichen Fahrwerksauslegung gewählt werden.



■ **6-Gang Manuelles Getriebe** ermöglicht eine sehr sportliche Fahrweise. Es ist leichtgängig, perfekt abgestuft und glänzt mit kurzen, exakten Schaltwegen. Durch das eng gestufte Getriebe lässt sich die dynamische Motorcharakteristik – dem Fahrstil entsprechend – noch individueller nutzen.



□ **8-Gang Steptronic Getriebe** mit elektronischer Gangwahl und adaptiver Getriebebesteuerung für entspanntes und effizientes Fahren (Serie für ActiveHybrid 3, 330d, 330d xDrive und 335d xDrive).



□ **8-Gang Steptronic Sport Getriebe**, inkl. sportlicheren Gangwahlhebels und Modus Sport+, sorgt durch die Sportcharakteristik für sehr schnelle und absolut fehlerfreie Gangwechsel und damit ein Höchstmaß an Dynamik – unterstützt durch die Schaltwippen am Sport-Lederlenkrad. Über die anwählbare Launch Control wird der BMW aus dem Stand bis zur Höchstgeschwindigkeit optimal beschleunigt.



■ **Getränkehalter**, zwei, in der Mittelkonsole grüffigst vor dem Schalt-/Gangwahlhebel angeordnet. Die Abdeckung der Getränkehalter bietet eine zusätzliche Ablagemöglichkeit und lässt sich platzsparend im Handschuhfach unterbringen.




<sup>1</sup> Abbildung zeigt Sonderausstattung Geschwindigkeitsregelung mit Bremsfunktion.

<sup>2</sup> Nicht in Verbindung mit BMW xDrive.

<sup>3</sup> Abbildung zeigt Instrumentenkombination der BMW Modern Line.

<sup>4</sup> Nicht in Verbindung mit M Sportfahrwerk.

## Serien-/Sonderausstattung.



□ **BMW Head-Up Display**, vollfarbig, inkl. Instrumentenkombination mit erweiterten Umfängen, liefert dem Fahrer fahrrelevante Informationen direkt ins Blickfeld, beispielsweise über die aktuelle Geschwindigkeit. Erstmals lassen sich alle Informationen des BMW Head-Up Displays vollfarbig ins Blickfeld des Fahrers projizieren. So sind unterschiedliche Informationen noch präziser und schneller erfassbar. Darüber hinaus lassen sich Navigationshinweise, Funktionen der Spurverlassenswarnung, Speed Limit Info, Check Control sowie Entertainment- und Kommunikationslisten darstellen (nicht in Verbindung mit Graukeil-Frontscheibe).



□ **Spurverlassenswarnung** inkl. kamerabasierter Auffahrwarnung erkennt mithilfe einer Kamera bereits das Annähern an eine Fahrbahnmarkierung und warnt den Fahrer sofort per Vibration am Lenkrad (nur in Verbindung mit Instrumentenkombination mit erweiterten Umfängen).



□ **Spurwechselwarnung** erkennt bei einem durch Blinkerbetätigung geplanten Spurwechsel ein Fahrzeug im toten Winkel bzw. ein sich auf der Überholspur mit hoher Geschwindigkeit näherndes Fahrzeug und warnt den Fahrer per Vibration am Lenkrad sowie durch ein optisches Signal im Außenspiegelgehäuse.



□ **Speed Limit Info inkl. Überholverbotsanzeige** erfasst Geschwindigkeitsbegrenzungen sowie Informationen zu Überholverboten und zeigt dem Fahrer diese im Info Display oder im optionalen BMW Head-Up Display an (nur in Verbindung mit BMW Navigationssystemen sowie Instrumentenkombination mit erweiterten Umfängen).



■ **Auto Start Stop Funktion** schaltet den Motor bei kurzzeitigem Fahrzeugstopp vorübergehend ab, z. B. an der Ampel, und reduziert dadurch den Kraftstoffverbrauch. Eine Anzeige im Drehzahlmesser signalisiert, dass die Funktion aktiv ist.



□ **Innenspiegel, automatisch abdblendend**, große Spiegelfläche; ab einem definierten Lichteinfall durch nachfolgende Fahrzeuge blendet der Spiegel automatisch ab.

□ **Innen- und Außenspiegel, automatisch abdblendend**, inkl. elektrischer Anklappfunktion für Außenspiegel.

□ **Alarmanlage** mit Funkfernbedienung und Diebstahlsicherung bietet wirkungsvollen Schutz. Bei Einbruchversuchen oder Abtransport löst sie akustische Signale aus und schaltet gleichzeitig die Warnblinkanlage ein.



■ **Klimaautomatik mit 1-Zonenregelung**, inkl. Mikrofilter.

□ **Klimaautomatik mit 2-Zonenregelung** mit erweiterten Umfängen, u. a. autom. Luftmengenregelung, autom. Temperaturregelung getrennt für Fahrer und Beifahrer, Fondausströmer, Autom. Umluft Control (AUC), Mikrofilter, Beschlag- und Solarsensor sowie Max-Cool-Taste (Serie für ActiveHybrid 3).



■ **Integrierte Betriebsanleitung** bietet den schnellen und direkten Informationszugang auf alle fahrzeugspezifischen Inhalte. Die Betriebsanleitung lässt sich mit dem iDrive Controller bedienen und wird auf dem Control Display angezeigt. Die Inhalte sind je nach Ausstattung z. B. mit Animationen und dynamischen Grafiken multimedial aufbereitet.



□ **Navigationspaket ConnectedDrive**<sup>1</sup> umfasst das Navigationssystem Professional sowie die Komforttelefonie mit erweiterter Smartphone-Anbindung<sup>2</sup>. Weitere Bestandteile des Pakets sind der Concierge Service<sup>2</sup>, mit dem das BMW Callcenter jederzeit erreichbar ist, die BMW TeleServices, der Fahrzeugdaten für Wartung und Service direkt übermittelt sowie die Remote Services, mit denen sich entweder telefonisch über das BMW Callcenter oder über ein Smartphone mit der My BMW Remote App bestimmte Fernfunktionen bedienen lassen.<sup>4</sup>

□ **Navigationspaket Professional (neue Generation)**, inkl. hochauflösenden 8,8"-Displays, DVD-Laufwerk, iDrive Touch-Controller mit Direktwahltafeln, Favoritentasten, integrierter Festplatte (20 GB) für Audiodateien und Navigationsdaten, 3D-Kartendarstellung, RTTI-fähig. Verfügt über die Instrumentenkombination mit erweiterten Umfängen und 5,2"-Info Display.

□ **Navigationspaket Business**, mit USB-Schnittstelle, Radio Professional, CD-Laufwerk, iDrive Controller, Favoritentasten, feststehendem 6,5"-Farbmonitor in Black-Panel-Optik, 2D-Kartennavigation oder kombinierter Pfeil- und Kartendarstellung.



□ **Concierge Service**<sup>2</sup> Der BMW Auskunftsdienst bietet Ihnen individuelle Unterstützung bei der Wahl von Fahrtzielen und der Gestaltung von Reisen. Die Mitarbeiter des BMW Callcenters geben detaillierte Auskünfte und senden z. B. Adressen für die Zielführung direkt in das Navigationssystem (nur in Verbindung mit Navigationspaket ConnectedDrive).



□ **Real Time Traffic Information (RTTI)**<sup>2</sup>, meldet z. B. mithilfe von Verkehrsleitsystemen sowie Daten von Fahrzeugflotten und Mobilfunk präzise und in Echtzeit die aktuellste Verkehrslage. RTTI zeigt Staus auf Autobahnen, Landstraßen und vielen Strecken innerorts an und bietet effiziente Umleitungsempfehlungen.



□ **Komforttelefonie mit erweiterter Smartphone-Anbindung**, ermöglicht in Verbindung mit einem Navigationssystem und einer intelligenten Integration von ausgewählten Businesshandys<sup>2</sup> unterwegs via Bluetooth-Verbindung das Anzeigen von Office-Funktionen, wie z. B. E-Mails oder SMS.



■ **Intelligenter Notruf**, löst im Falle eines Unfalls über eine im Fahrzeug verbaute SIM-Karte den automatischen Notruf aus. Rettungsrelevante Daten, wie z. B. die Position des Fahrzeugs, werden an das BMW Callcenter übermittelt. Der Notruf kann auch manuell ausgelöst werden, um z. B. anderen Verkehrsteilnehmern zu helfen.



□ **Surround View** bietet Einsicht in das fahrzeughnahe Umfeld beim Rangieren. Dabei wird der BMW durch eine Projektion von oben im Control Display dargestellt. **Sicht View** sorgt für zusätzliche Sicht bei nicht einsehbarer Ausfahrtsituationen (erhältlich in Verbindung mit Rückfahrkamera).



□ **Rückfahrkamera** zeigt den Bereich hinter dem Fahrzeug übersichtlich auf dem Control Display an. Die Rückfahrkamera sorgt für bessere Übersicht beim Rückwärtsfahren in Parksituationen im Geschwindigkeitsbereich von unter 20 km/h. Bei Modellen mit Anhängerkupplung verfügt die Rückfahrkamera über eine erweiterte Zoomfunktion (erhältlich in Verbindung mit Park Distance Control).

<sup>1</sup> Weitere Informationen zu BMW ConnectedDrive, insbesondere zu Laufzeiten der Dienste und Kosten, erhalten Sie unter [www.bmw.de/ConnectedDrive\\_Informationen](http://www.bmw.de/ConnectedDrive_Informationen), in der Preisliste oder bei der BMW ConnectedDrive Hotline unter 089 1250 16010 täglich von 08.00 bis 20.00 Uhr.

<sup>2</sup> Bestandteil des Navigationspakets ConnectedDrive.

<sup>3</sup> Weitere Informationen (rechtlicher Hinweis, Kompatibilität) erhalten Sie unter [www.bmw.de/bluetooth](http://www.bmw.de/bluetooth)

<sup>4</sup> Zeitlich unbeschränkte Nutzung von Smartphone-Apps im Fahrzeug möglich.

## Serien-/Sonderausstattung.



□ **Parkassistent** erleichtert das Einparken parallel zur Fahrbahn. Dazu misst das System Parklücken bei Vorbeifahrt (unter 35 km/h) aus. Ist eine ausreichend große Lücke gefunden, übernimmt der Parkassistent das Lenken, und der Fahrer begleitet den Einparkvorgang durch Gasgeben bzw. Bremsen.



□ **Park Distance Control (PDC)** vorn und hinten oder nur hinten, erleichtert das Einparken und Rangieren auf engstem Raum; die Annäherung Ihres Fahrzeugs an ein Hindernis wird durch Warntöne gemeldet und im Control Display angezeigt.



□ **TV-Funktion** ermöglicht Ihnen, das Control Display bei stehendem Fahrzeug als Fernseher zu nutzen. Es können digitale Programme (DVB-T) empfangen werden (nur in Verbindung mit Navigationssystem Professional).



■ **Radio Professional**, inkl. 6,5"-Farbmonitor<sup>1</sup>, iDrive Controller mit Direktwahltaasten, CD-Laufwerk und MP3-Decoder.  
□ **DAB-Tuner** bietet dank digitalem Radioempfang eine große Sendewahl bei bester Klangqualität im gesamten Sendebereich, DAB+ fähig.



□ **Harman Kardon Surround Sound System** inkl. kraftvollem Digitalverstärker mit 600 Watt Leistung, fahrzeugspezifischem Equalizing, Centerspeaker und 16 Lautsprechern ermöglicht einen herausragenden Klang. Zusätzlich mit hochwertiger Schriftzugblende aus eloxiertem Aluminium in den Spiegeldreiecken.



□ **HiFi Lautsprechersystem** mit 205 Watt Verstärkerleistung, fahrzeugspezifischem Equalizing und neun Lautsprechern sorgt für brillanten Klang.



■ **Freisprecheinrichtung mit USB-Schnittstelle** ermöglicht die drahtlose Verbindung geeigneter Bluetooth-Handys mit dem Fahrzeug. Über die integrierte USB-Schnittstelle lassen sich geeignete Audioquellen, z. B. MP3-Player, iPod oder USB-Stick, anschließen.

■ **AUX-IN Anschluss** für eine externe Audioquelle, z. B. für einen MP3-Player.



■ **Seriensitze** mit manueller Einstellung für Sitzlängsrichtung, Lehnenneigung und Kopfstützenhöhe, inkl. Sitzhöhenverstellung für Fahrer- und Beifahrersitz.



□ **Lichtpaket** umfasst in LED-Technik: Leseleuchten vorn und hinten<sup>2</sup>, Make-up-Spiegel-Beleuchtung<sup>2</sup>, Aufflicht vorn und hinten<sup>2</sup>, Fußraumleuchten vorn<sup>2</sup>, Gepäckraumleuchte, ambientes Licht in den Türspiegeln vorn und hinten, Ausstiegsleuchten sowie Vordfeldbeleuchtung in den Türgriffen.



■ **Ablagemöglichkeiten** in den Türen vorn und hinten, Ablagefach mit Deckel in der Mittelkonsole vorn, offenes Fach unter der Mittelarmlehne vorn und in der Mittelkonsole hinten, zwei Getränkehalter, Ablageschale und Handschuhfach.



□ **BMW Individual Dachhimmel Anthrazit**, zusätzlich sind die A-, B- und C-Säulen-Verkleidungen, die Sonnenblenden und die Dachhaltegriffe in edlem Schwarz gehalten (im Umfang M Sportpaket enthalten).

□ **Sportsitze** (Serie in Verbindung mit Sport Line und M Sportpaket) für Fahrer und Beifahrer, optimaler Seitenhalt durch elektrische Sitzlehnenbreitenverstellung. Sitzlänge, Sitzhöhe, Lehnen- und Sitzneigung sowie Oberschenkelauflage sind manuell verstellbar (Abb. zeigt Sport Line mit optionalen roten Kontrastnähten).



□ **Sitzheizung** für Fahrer und Beifahrer, mehrstufig, Sitzfläche und Rückenlehne, inkl. Seitenwangen, sind beheizbar.

□ **Sitzheizung für Fondsitze**, mehrstufig, Sitzfläche und Rückenlehne der beiden äußeren Sitze sind beheizbar (nur in Verbindung mit Lederausstattung).



□ **Sitzverstellung, elektrisch**, für Sitzhöhe, Sitz- und Lehnenneigung sowie Sitzlängsrichtung, inkl. Memory-Funktion für Fahrersitz und Außenspiegel (inkl. Bordsteinautomatik).

□ **Lordsosenstütze** für Fahrer- und Beifahrersitz, elektrisch in Höhe und Tiefe verstellbar, für eine ergonomisch einwandfreie Sitzposition.



■ **Armauflage vorn**, feststehend.  
□ **Armauflage vorn**, verschiebbar, mit integriertem Ablagefach.



□ **Mittelarmlehne im Fond**, inkl. zwei Getränkehaltern (Serie für 328i, 335i, 325d, 330d, 335d xDrive und ActiveHybrid 3 sowie in Verbindung mit Lederausstattung oder Durchlade-system).

<sup>1</sup> Für ActiveHybrid 3 mit 8,8"-Farbmonitor.  
<sup>2</sup> Serie für 328i, 328i xDrive, 335i, 335i xDrive, 325d, 330d, 330d xDrive, 335d xDrive und ActiveHybrid 3.

## Serien-/Sonderausstattung.



□ **Sonnenschutzverglasung**, inkl. Heckscheibe und Seitenscheiben hinten abgedunkelt, reduziert bei Sonneneinstrahlung die Aufheizung des Innenraumes und sorgt so für ein angenehmes Klima.



□ **Graukeil-Frontscheibe** verhindert eine direkte Blendung durch die Sonne.  
 ■ **Wärmeschutzverglasung** vermindert die Aufheizung des Innenraumes durch eine reduzierte Wärme- und Lichteinstrahlung.



□ **Ablagenpaket** mit Netzen an Sitzlehnen vorn, Türtaschen an Fondtüren, zwei 12-V-Steckdosen, Ablagenetz links und Spannband rechts im Gepäckraum, Netz z. B. für Gepäckraumboden, zwei Taschenhaken und eine segmentierbare Ablagewanne unter dem Gepäckraumboden.



■ **Personal Profile**, je nach Ausstattung werden Ihre persönlichen Einstellungen, wie z. B. Temperatur und Luftverteilung der Klimaautomatik, Sitz- und Außenspiegelposition – abhängig von dem von Ihnen genutzten Schlüssel –, im Fahrzeug abgespeichert und beim Öffnen der Zentralverriegelung aktiviert.



□ **Sonnenschutzrollo** für die hinteren Seitenscheiben, mechanisch.  
 □ **Sonnenschutzrollo für Heckscheibe**, elektrisch, schützt vor intensiver Sonneneinstrahlung und bietet gleichzeitig einen wirksamen Sichtschutz.  
 ■ **Fondkopfstützen, klappbar**, auf Wunsch sind alle drei Fondkopfstützen für bessere Sicht nach hinten klappbar.



□ **Durchladesystem** mit teilbarer Rücksitzlehne (im Verhältnis 40 : 20 : 40), Mittelarmlehne mit zwei Getränkehaltern. Passende Ski- und Snowboardtasche ist über Original BMW Zubehör erhältlich.  
 ■ **Kindersitzbefestigung ISOFIX hinten** an den beiden äußeren Sitzen im Fond zum sicheren Anbringen eines Kindersitzes mittels rastender Steckverbindungen sowie zusätzlicher Befestigungspunkte im oberen Bereich.  
 ■ **Beifahrerairbag-Deaktivierung** über Schlüsselschalter auf der Beifahrerseite.



□ **BMW Welt**. Die Fahrzeugübergabe gehört zu den schönsten Momenten eines jeden Autofahrers. Machen Sie aus diesem Moment einen unvergesslichen Tag – in der BMW Welt, dem Erlebnis- und Auslieferungszentrum in München. Erfahren Sie mehr unter [www.bmw-welt.de](http://www.bmw-welt.de)



□ **BMW Service Inclusive**. Auch in puncto Service hält Ihr BMW Partner eine intelligente Lösung für Sie parat. Mit BMW Service Inclusive fallen keine weiteren Kosten für Regelwartungsarbeiten innerhalb der vereinbarten Laufzeit bzw. -leistung an. Mehr Infos unter [www.bmw.de/ServiceInclusive](http://www.bmw.de/ServiceInclusive)

## Original BMW Zubehör.



**Dachbox 460, Schwarz**; 20" Leichtmetallräder Doppelspeiche 361, Schwarz mit rotem Ring.



**Lehrentasche**, in zwei Ausführungen sowohl für die Sport Line als auch für die Modern Line (o. Abb.) erhältlich.



**Ski- und Snowboardtasche**, in zwei Ausführungen sowohl für die Sport Line als auch für die Modern Line (o. Abb.) erhältlich.



**BMW Halter für Apple iPad** wird an den Kopfstützenholmen der Vordersitze angebracht.



**Media Snap-In-Adapter** zum Telefonieren und Musikhören.



**Handbremsgriff**, in zwei Ausführungen sowohl für die Sport Line als auch für die Modern Line (o. Abb.) erhältlich.



**Fußmatten Velours mit Trittschutz**, passgenau, schmutzabweisend und wasserbeständig. In verschiedenen Ausführungen erhältlich.

Ein BMW bietet Ihnen immer ein besonderes Fahrerlebnis. Das sich mit dem Original BMW Zubehör noch steigern lässt. Denn es verbindet außergewöhnliche Ideen mit höchster Funktionalität und faszinierendem Design. Entdecken Sie die vielfältigen innovativen Lösungen, die Ihnen in den Bereichen Exterior, Interieur, Kommunikation & Information sowie Transport & Gepäckraumlösungen zur Verfügung stehen. Ihr BMW Partner berät Sie gern zum gesamten Angebot an Original BMW Zubehör und hält auch einen speziellen Zubehörkatalog für Sie bereit. Weitere Informationen finden Sie auch jederzeit unter [www.bmw.de/zubehoer](http://www.bmw.de/zubehoer)

		316i	320i 320i xDrive	320i EfficientDynamics Edition	328i 328i xDrive	335i 335i xDrive	316d	318d 318d xDrive	320d 320d xDrive	320d EfficientDynamics Edition	325d	330d 330d xDrive	335d xDrive	ActiveHybrid 3
--	--	------	---------------------	--------------------------------------	---------------------	---------------------	------	---------------------	---------------------	--------------------------------------	------	---------------------	-------------	----------------

Gewicht														
Leergewicht EG <sup>1</sup>	kg	1460 [1480]	1475 [1495]	1465 [1485]	1505 [1535]	1585 [1595]	1485 [1505]	1485 [1505]	1495 [1505]	1495 [1505]	1550 [1565]	1615	-	[1730]
Leergewicht EG <sup>1</sup> (xDrive)	kg	-	1560 [1580]	-	1595 [1615]	1655 [1665]	-	1565	1585 [1595]	-	-	1685	[1705]	-
Zulässiges Gesamtgewicht	kg	1960 [1980]	1975 [1995]	1965 [1985]	2005 [2020]	2070 [2080]	1965 [2005]	1985 [2005]	1995 [2005]	1970 [1980]	2035 [2050]	[2090]	-	[2185]
Zulässiges Gesamtgewicht (xDrive)	kg	-	2060 [2080]	-	2070 [2090]	2130 [2140]	-	2065	2085 [2095]	-	-	[2160]	[2180]	-
Zuladung/Zuladung (xDrive)	kg	575	575/575	575	575/550	560/550	575	575/575	570/570	590	560	550/550	550	530
Zulässige Achslast vorn/hinten <sup>2,3</sup>	kg	895/1145	910/1145	900/1145	925/1155	980/1165	910/1155	910/1155	915/1145	915/1135	950/1165	995/1180	1065/1180	1020/1230
Zulässige Dachlast	kg	75	75	75	75	75	75	75	75	75	75	75	75	75
Zulässige ungebremste Anhängelast <sup>2,3</sup>	kg	695	695	695	745	750	745	745	745	745 <sup>4</sup>	750	750	750	-
Zulässige gebremste Anhängelast bis max. 12 % Steigung <sup>2,3</sup>	kg	1100	1400 [1500]	1100	1600	1700	1600	1600	1600	1600 <sup>4</sup>	1800	1800	1800	-
Zulässige gebremste Anhängelast bis max. 8 % Steigung <sup>2,3</sup>	kg	1500	1600	1500	1700	1800	1700	1700	1800	1800 <sup>4</sup>	1800	1800	1800	-
Zulässige Stützlast	kg	75	75	75	75	75	75	75	75	75	75	75	75	-

Motor <sup>6,7</sup>														
Zylinder/Ventile		4/4	4/4	4/4	4/4	6/4	4/4	4/4	4/4	4/4	4/4	4/4	6/4	6/4
Hubraum	cm <sup>3</sup>	1598	1937	1598	1937	2379	1995	1995	1995	1995	1995	2993	2993	2979
Hub/Bohrung	mm	85,8/77,0	90,1/84,0	85,8/77,0	90,1/84,0	89,6/84,0	90,0/84,0	90,0/84,0	90,0/84,0	90,0/84,0	90,0/84,0	90,0/84,0	90,0/84,0	89,6/84,0
Nennleistung/Nenn Drehzahl	kW/lmin	100 4400-6450	135 5000	125 4800-6450	180 5000	225 5800-6400	85 4000	105 4000	135 4000	120 4000	160 4400	190 4000	230/4400	225 5800-6400
	(PS/lmin)	(136/ 4400-6450)	(184/ 5000)	(170/ 4800-6450)	(245/ 5000)	(306/ 5800-6400)	(116/ 4000)	(143/ 4000)	(184/ 4000)	(163/ 4000)	(219/ 4400)	(259/ 4000)	(313/4400)	(306/ 5800-6400)
Max. Drehmoment/Drehzahl	Nm/lmin	220/ 1350-4300	270/ 1250-4500	250/ 1500-4500	350/ 1250-4800	400/ 1200-5000	260/ 1750-2500	320/ 1750-2500	380/ 1750-2500	380/ 1750-2500	450/ 1750-2500	560/ 1500-3000	630/ 1500-2500	400/ 1200-5000
Verdichtung	:1	10,5	11,0	10,5	10,0	10,2	16,5	16,5	16,5	16,5	16,5	16,5	16,5	10,2

Getriebe <sup>8</sup>														
Seriengeräteübersetzung	III/III :1	4,552/551,66	4,552/551,66	4,552/551,66	3,682/0,6131	4,112/321,54	4,02/111,38	4,02/111,38	4,112/251,40	4,112/251,40	4,713/142,11	4,713/142,11	4,713/142,11	4,713/142,11
	IV/V/VI :1	1,231/0,083	1,231/0,083	1,231/0,083	1,010/810,68	1,181/0,085	1,010/780,65	1,010/780,65	1,010/800,66	1,010/800,66	1,671/291,0	1,671/291,0	1,671/291,0	1,671/291,0
	VII/VIII/1 :1	-/4/14	-/4/14	-/4/14	-/3/35	-/3/35	-/3/35	-/3/35	-/3/35	-/3/35	0,840/673,32	0,840/673,32	0,840/673,32	0,840/673,32
Hinterachsübersetzung	:1	3,08	3,08	2,81	3,91	3,23	3,23	3,23	2,93	3,46	2,56	2,56	2,81	

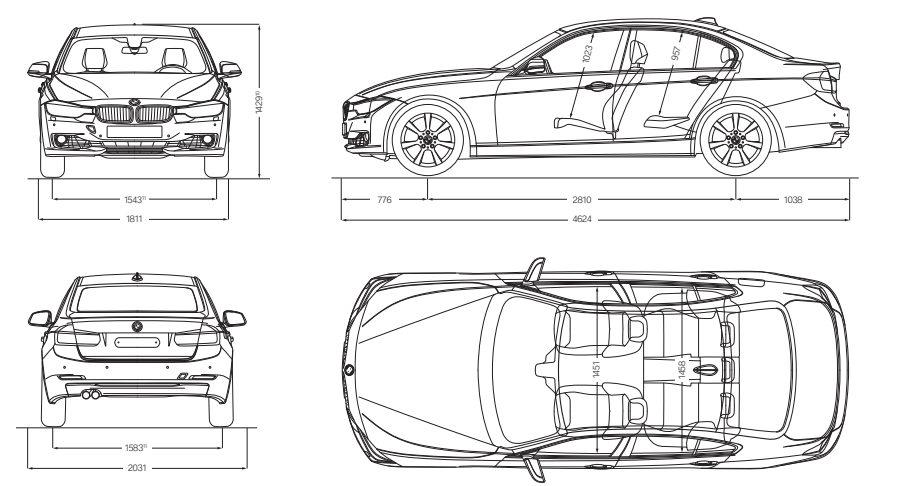
Fahrleistung														
Höchstgeschwindigkeit	km/h	210 [210]	235 [235]	230 [230]	250 <sup>9</sup> [250 <sup>9</sup> ]	250 <sup>9</sup> [250 <sup>9</sup> ]	202 [202]	212 [212]	235 [230]	230 [225]	245 [245]	[250 <sup>9</sup> ]	-	[250 <sup>9</sup> ]
Höchstgeschwindigkeit (xDrive)	km/h	-	232 [230]	-	250 <sup>9</sup>	250 <sup>9</sup>	-	212	233 [228]	-	-	[250 <sup>9</sup> ]	[250 <sup>9</sup> ]	-
Beschleunigung 0-100 km/h	s	8,9 [9,2]	7,3 [7,3]	7,6 [7,6]	5,9 [5,9]	5,5 [5,2]	10,9 [10,8]	9,0 [8,9]	7,5 [7,4]	8,0 [7,9]	6,8 [6,6]	[5,6]	-	[5,3]
Beschleunigung 0-100 km/h (xDrive)	s	-	7,4 [7,6]	-	5,7 [5,8]	5,3 [5,0]	-	9,2	7,5 [7,4]	-	-	[5,3]	[4,8]	-
Elastizität 80-120 km/h im IV/V. Gang (mit Seriengeräte)	s	9,4 [11,5]	7,4 [9,0]	8,0 [9,8]	5,4 [6,9]	5,2 [6,1]	9,3 [12,5]	7,5 [9,8]	5,9 [7,5]	6,7 [9,1]	5,3 [6,9]	-	-	-

Verbrauch <sup>6,7,9</sup>														
Innerorts	l/100 km	7,7-7,6 [7,6-7,5]	8,6-8,4 [8,1-8,0]	7,3-7,0 [7,6-7,3]	8,5 [8,1]	11,2 [10,4]	5,5-5,4 [5,4-5,3]	5,5-5,3 [5,4-5,3]	5,8 [5,4]	5,2 [5,0]	6,2 [6,0]	16,0	-	[5,5]
Innerorts (xDrive)	l/100 km	-	9,0-8,9 [8,8-8,6]	-	9,0 [8,7]	11,6 [11,0]	-	5,9-5,7	6,3-6,0 [5,8-5,6]	-	-	16,4	[6,4]	-
Außerorts	l/100 km	4,8-4,7 [4,9-4,8]	5,0-4,9 [4,9-4,8]	4,6-4,4 [4,6-4,4]	5,1 [5,2]	6,1 [5,4]	3,9-3,7 [3,9-3,8]	3,9-3,8 [3,9]	3,8 [3,6]	3,5 [3,6]	4,2 [4,2]	14,3	-	[6,2]
Außerorts (xDrive)	l/100 km	-	5,6-5,5 [5,2-5,1]	-	5,5 [5,5]	6,3 [5,7]	-	4,2-4,1	4,1-3,9 [4,2-4,1]	-	-	14,6	[4,9]	-
Kombiniert	l/100 km	5,9-5,8 [5,9-5,8]	6,3-6,1 [6,0-5,9]	5,6-5,3 [5,7-5,4]	6,4 [6,3]	7,9 [7,2]	4,5-4,3 [4,4-4,3]	4,5-4,3 [4,5-4,3]	4,6-4,5 [4,5-4,4]	4,1 [4,1]	4,9 [4,8]	14,9	-	[5,9]
Kombiniert (xDrive)	l/100 km	-	6,8 [6,5-6,4]	-	6,8 [6,7]	8,2 [7,6]	-	4,8-4,7	4,9-4,7 [4,8-4,6]	-	-	15,2	[5,4]	-
CO <sub>2</sub> -Emission	g/km	137-134 [137-134]	147-144 [141-138]	130-124 [133-127]	149 [147]	186 [169]	118-114 [117-114]	118-114 [118-117]	120-119 [118-117]	109 [109]	129 [129]	129	-	[139]
CO <sub>2</sub> -Emission (xDrive)	g/km	-	159-158 [152-149]	-	159 [157]	193 [178]	-	127-123	128-124 [125-122]	-	-	137	[143]	-
Effizienzklasse/Effizienzklasse (xDrive)		C[B][C]	C[C][B][C]	B[B]	C[C][C][C]	E[D][E][D]	A[A]	A[A]A	A[A]A[A]	A[A]	B[B][A]	A[A][E]	[B]	[B]
Tankinhalt, ca.	l	60	60	60	60	60	57	57	57	57	57	57	57	57

	316i	320i 320i xDrive	320i EfficientDynamics Edition	328i 328i xDrive	335i 335i xDrive	316d	318d 318d xDrive	320d 320d xDrive	320d EfficientDynamics Edition	325d	330d 330d xDrive	335d xDrive	ActiveHybrid 3
--	------	---------------------	--------------------------------------	---------------------	---------------------	------	---------------------	---------------------	--------------------------------------	------	---------------------	-------------	----------------

Räder														
Reifenabmessung		205/60 R 16 H	205/60 R 16 V	205/60 R 16 V	225/50 R 17 W	225/50 R 17 W	205/60 R 16 H	205/60 R 16 V	205/60 R 16 V	205/60 R 16 V	225/50 R 17 W	225/50 R 17 W	225/50 R 17 W	225/50 R 17 W
Radabmessung		7 J x 16	7 J x 16	7 J x 16	7,5 J x 17	7,5 J x 17	7 J x 16	7 J x 16	7 J x 16	7 J x 16	7,5 J x 17	7,5 J x 17	7,5 J x 17	7,5 J x 17
Material		Stahl	Leichtmetall	Leichtmetall	Leichtmetall	Leichtmetall	Stahl	Stahl	Leichtmetall	Leichtmetall	Leichtmetall	Leichtmetall	Leichtmetall	Leichtmetall

Elektrik														
Batteriekapazität	Ah	90	90	90	90	90	90	90	90	90	90	90	90	70 + 40
Lichtmaschinenleistung		A	170	170	170	170	170	175	175	175	175	180	180	180
	W	2380	2380	2380	2380	2380	2380	2450	2450	2450	2520	2450	2520	2800



Alle Maßangaben der technischen Zeichnungen in Millimeter. Gepäckraumvolumen ca. 480 Liter (ActiveHybrid 3: ca. 390 Liter).

<sup>1</sup> Im angegebenen Wert sind 90 % Tankfüllung sowie 68 kg für den Fahrer und 7 kg für Gepäck berücksichtigt. Das Leergewicht gilt für Fahrzeuge in serienmäßiger Ausstattung. Sonderausstattungen erhöhen diesen Wert.

<sup>2</sup> Das tatsächliche Gesamtgewicht des Anhängers darf die maximal zulässige Anhängelast unter Berücksichtigung der maximal zulässigen Stützlast nicht übersteigen.

<sup>3</sup> Für Modelle mit xDrive können die angegebenen Werte abweichen.

<sup>4</sup> Anhängervorrichtung für 320d EfficientDynamics Edition nur in Verbindung mit dem Steptronic Getriebe verfügbar.

<sup>5</sup> Werte gelten für das Seriengeräte.

<sup>6</sup> BMW empfiehlt die Verwendung von Superbenzin bleifrei 95 ROZ. Kraftstoffqualitäten bleifrei 91 ROZ und höher mit maximalem Ethanolanteil von 10 % sind zulässig. Angaben zu Leistung und Verbrauch beziehen sich auf Betrieb mit ROZ 98-Kraftstoff.

<sup>7</sup> Alle Benzinmotoren und der 335d xDrive erfüllen die EU6-Norm. Der 318d, 320d, 320d EfficientDynamics Edition, 325d, 330d und 330d xDrive erfüllen optional in Verbindung mit BMW BluePerformance die EU6-Norm. Als Basis für die Verbrauchsermittlung gilt der ECE-Fahrzyklus. Dieser setzt sich aus ca. einem Drittel Stadtfahrt und zwei Dritteln Überlandfahrt (gemessen an der Wegstrecke) zusammen. Zusätzlich zum Verbrauch wird die CO<sub>2</sub>-Emission gemessen.

<sup>8</sup> Elektronisch abgeregelt.

<sup>9</sup> Kraftstoffverbrauch, CO<sub>2</sub>-Emission und Effizienzklassen sind abhängig von der gewählten Rad- und Reifengröße. Ausführliche Informationen finden Sie in der Preisliste.

<sup>10</sup> Höhe mit Dachantenne beträgt 1441 mm. Für Modelle mit xDrive beträgt die Höhe 1434 mm, die Höhe mit Dachantenne 1446 mm. Die Höhe für die EfficientDynamics Edition beträgt 1416 mm, die Höhe mit Dachantenne 1428 mm.

<sup>11</sup> Die Spurbreite vorne und hinten kann modellspezifisch vom angegebenen Wert abweichen.

Werte in [ ] gelten für Fahrzeuge mit 8-Gang Steptronic Getriebe (Serie für BMW ActiveHybrid 3, 330d, 330d xDrive und 335d xDrive).

## RUNDUM VERSORGT MIT BMW SERVICES:

Mit dem Kauf eines BMW entscheiden Sie sich auch für perfekten Service und umfassende Betreuung. Zum Beispiel wird der Zustand von Verschleißteilen und Betriebsflüssigkeiten mithilfe von **Condition Based Service** kontinuierlich überprüft, um bei Bedarf die entsprechende Meldung im Display anzuzeigen. Sie gehen nur dann zu Ihrem BMW Service Partner, wenn es wirklich nötig ist.

Dort kümmern sich unsere **qualifizierten BMW Servicespezialisten** mit den **neuesten Werkstatttechnologien** und unter der ausschließlichen Verwendung von **Original BMW Teilen** um Ihr Fahrzeug. Und das weltweit in mehr als 3.300 BMW Service Partner Betrieben in über 150 Ländern, damit die Freude am Fahren weiterhin anhält.

### DER BMW SERVICE.



**BMW Service Inclusive:** Mit BMW Service Inclusive können Sie uneingeschränkt Fahrfreude in Ihrem neuen BMW genießen. Wählen Sie aus unterschiedlichen Leistungspaketen und Laufzeiten. Die Kosten für Wartung, Inspektion oder Verschleiß sind für Sie während der Laufzeit gedeckt. Selbstverständlich werden dabei Original BMW Teile verwendet. BMW Service Inclusive ist nicht nur in Ihrem Land, sondern weltweit bei allen teilnehmenden BMW Service Partnern verfügbar. Informieren Sie sich unter

[www.bmw.de/ServiceInclusive](http://www.bmw.de/ServiceInclusive)



**BMW Mobile Service:** Dieser Service ist im Pannenfall rund um die Uhr für Sie da. Speziell geschulte BMW Techniker setzen per Telefon oder vor Ort alles daran, Ihr Fahrzeug schnellstmöglich wieder fahrbereit zu machen. Wir bieten ein umfangreiches länderspezifisches Mobilitätsangebot für den Pannenfall und Schutzbriefe, die Sie bei Unfall oder Diebstahl absichern. Und hat es bei Ihnen mal gekracht, rufen Sie unsere BMW Unfallhotline an! Wir kümmern uns um Polizeiruf, Rettungswagen, Abschleppdienst, Ersatzfahrzeug, Erstmeldung bei der Versicherung und vieles mehr. Informationen erhalten Sie unter [www.bmw.de](http://www.bmw.de) oder unter [www.MeinBMW.de](http://www.MeinBMW.de)



**BMW TeleServices:** Dank Condition Based Service wird Ihnen über das Display automatisch der nächste fällige Servicetermin angezeigt. Ihr Einverständnis vorausgesetzt, werden bedarfsorientiert die wichtigsten Fahrzeugdaten vollautomatisch an BMW übermittelt. Ihr betreuender BMW Service Partner greift auf die Daten zu und kontaktiert Sie kostenfrei für einen Werkstatttermin – falls nötig. Voraussetzung für die Nutzung von BMW TeleServices sind die Sonderausstattungen Intelligenter Notruf oder ConnectedDrive Services. Falls nötig, können Sie den Dienst jederzeit deaktivieren. Mehr zum Thema erfahren Sie unter [www.bmw.de/TeleServices](http://www.bmw.de/TeleServices)

### BMW FINANCIAL SERVICES.



**BMW Financial Services:** Finanzierungen nach Maß: BMW Financial Services bietet Ihnen attraktive Konzepte für Leasing, Finanzierung und Versicherung. Erfahren Sie mehr in der Preisliste oder unter [www.bmw.de/fs](http://www.bmw.de/fs) bzw. lassen Sie sich ein individuelles Angebot bei Ihrem BMW Partner vor Ort erstellen.

### DAS BMW ERLEBNIS.



**BMW TV:** Auf [www.bmw.tv](http://www.bmw.tv) erfahren Sie die Marke BMW in ihrer ganzen Vielfalt. In Reportagen, Porträts und Berichten informieren wir aus den Bereichen Automobil, Innovation, Sport und Lifestyle.



**BMW Driving Experience:** Je besser Sie Ihren BMW beherrschen, desto größer die Fahrfreude. Nutzen Sie unsere Angebote, erfahren Sie selbst, was es heißt, auf verschiedenen Untergründen an die Grenzen des physikalisch Möglichen zu stoßen, und erleben Sie, worauf es zu achten gilt, um auch in Extremsituationen das Fahrzeug zu beherrschen. Mehr unter [www.bmw-drivingexperience.de](http://www.bmw-drivingexperience.de)



**BMW Welt:** Ob bei der Neuwagenabholung oder aus Faszination an der Marke: Die BMW Welt ist immer einen Besuch wert. Wählen Sie bei der Automobilabholung zwischen den Varianten Premium Compact, Premium oder Premium Plus und lassen Sie sich online unter [www.bmw-welt.de](http://www.bmw-welt.de) begeistern.



**BMW Magazin:** Im BMW Magazin erleben Sie die neuesten BMW Modelle vor eindrucksvollen Kulissen. Entdecken Sie neue Designrends, Reiseziele und die Vielfalt des modernen Lebens. Begegnen Sie dabei Menschen, die mit visionären Ideen die Welt bewegen. Mehr unter [www.bmw.com/magazin](http://www.bmw.com/magazin)



**BMW Events:** Alle BMW Veranstaltungsangebote sowie die Möglichkeit der Ticketbuchung finden Sie unter [www.bmw-events.de](http://www.bmw-events.de)



**BMW Fahrzeug-Konfigurator:** Vom Motor über Farbe bis Ausstattung – auf [www.bmw.de](http://www.bmw.de) können Sie sich Ihr ganz persönliches Wunschfahrzeug zusammenstellen.



## VERANTWORTUNGS- VOLL DIE ZUKUNFT GESTALTEN.

Die BMW Group wurde 2013 erneut im Dow Jones Sustainability Index World und Europe gelistet und damit zu einem der nachhaltigsten Automobilhersteller der Welt gewählt. Die Entwicklung effizienter Fahrzeugkonzepte und umweltschonender Produktionsprozesse bis hin zum Recycling ist Teil unserer Entwicklungsphilosophie. Durch BMW EfficientDynamics Maßnahmen wurde der CO<sub>2</sub>-Ausstoß unserer europäischen Neufahrzeugflotte zwischen 1995 und heute um mehr als 30% gesenkt. Zusätzlich wollen wir den Ressourcenverbrauch, z. B. von Wasser und Energie, seit 2006 bis 2020 in der Produktion, um 45% reduzieren. In unserem Motorenwerk in Steyr fertigen wir seit 2007 abwasserfrei. Natürlich lässt sich jedes unserer Fahrzeuge am Ende seiner Nutzungsphase problemlos recyceln bzw. verwerten. Zur Rückgabe Ihres Altfahrzeugs wenden Sie sich bitte an Ihren BMW Partner. Informieren Sie sich dazu auf unserer Internetseite.


[www.bmw.de/EfficientDynamics](http://www.bmw.de/EfficientDynamics)  
[www.bmwgroup.com/verantwortung](http://www.bmwgroup.com/verantwortung)  
[www.bmw.de/recycling](http://www.bmw.de/recycling)

Mehr über BMW



[www.bmw.de](http://www.bmw.de)

Freude am Fahren



MIX  
Papier aus verantwortungsvollen Quellen  
FSC® C115061

Dieser Katalog gibt Modelle, Ausstattungsumfänge und Konfigurationsmöglichkeiten (Seriensausstattung und Sonderausstattung) der von der BMW AG für den deutschen Markt gelieferten Fahrzeuge wieder. In anderen Mitgliedsstaaten der Europäischen Union können sich Abweichungen von den in diesem Prospekt beschriebenen Ausstattungsumfängen und Konfigurationsmöglichkeiten in Bezug auf Serien- und Sonderausstattungen der einzelnen Modelle ergeben. Bitte informieren Sie sich bei Ihrem BMW Partner vor Ort über die angebotenen unterschiedlichen Länderversionen, Änderungen von Konstruktionen und Ausstattungen vorbehalten. © BMW AG, München/Deutschland. Nachdruck, auch auszugsweise, nur mit schriftlicher Genehmigung von BMW AG, München.

BMW empfiehlt **EDGE**