



Freude am Fahren



**DER ERSTE BMW 6er  
GRAN TURISMO.**


THE NEXT  
100 YEARS



# DER ERSTE BMW 6er GRAN TURISMO.



**18** Highlights




**22** Farbwelt Exterieur



**24** Räder und Reifen / Original BMW Zubehör

## DIGITAL MEHR ENTDECKEN: DIE NEUE BMW KATALOGE-APP.

Mehr Informationen, mehr Freude am Fahren: Mit der neuen BMW Kataloge-App erleben Sie BMW digital und interaktiv wie nie zuvor. Laden Sie sich jetzt die BMW Kataloge-App für Ihr Smartphone oder Tablet herunter und entdecken Sie Ihren BMW neu. Die BMW Kataloge-App ist für alle Android und iOS Systeme im jeweiligen Shop verfügbar.



**26** Technische Daten



DER ERSTE BMW 6er  
GRAN TURISMO.  
DER BEGINN EINER  
NEUEN REISE.

---

---



## LINIEN, DIE DIE FÜHRUNG ÜBERNEHMEN.

COUPÉHAFTER DACHLINIE UND ELEGANTE LINIENFÜHRUNG II LANGER RADSTAND UND MARKANTE HECKPARTIE II LED-HECKLEUCHTEN MIT 3-DIMENSIONALER SKULPTURIERUNG II RAHMENLOSE TÜREN II ADAPTIVE LED-SCHEINWERFER\*

\* Ausstattung optional erhältlich.





## RAUMFREIHEIT.

GROSSZÜGIGE BEIN- UND KOPFFREIHEIT FÜR HÖCHSTEN REISEKOMFORT II  
ELEKTRISCHE SITZLEHNENVERSTELLUNG IM FOND\* II PANORAMA-GLASDACH\* II  
GROSSES KOFFERRAUMVOLUMEN MIT DURCHLADESYSTEM II  
AMBIENTES LICHT\* II AMBIENT AIR PAKET\*

\* Ausstattung optional erhältlich.



## VERNETZT UNTERWEGS. ENTSPANNT ANKOMMEN.

BMW CONNECTED II INTUITIVES BEDIENKONZEPT MIT TOUCH-DISPLAY,  
GESTIK\*- ODER SPRACHSTEUERUNG II BMW HEAD-UP DISPLAY\* II  
ON-STREET PARKING INFORMATION\*\* UND PARK NOW\*\*\*

\* Ausstattung optional erhältlich.

\*\* Verfügbare Städte: B, D, F, H, HH, HB, K, M, N, S

\*\*\* Die derzeit im ParkNow-Netz verfügbaren Städte sind unter [park-now.com/standorte](http://park-now.com/standorte) ersichtlich.



# KOMFORT ERHÄLT EINE GANZ NEUE DYNAMIK.

EXECUTIVE DRIVE MIT INTEGRIERTER 2-ACHS-LUFTFEDERUNG\* II  
INTEGRAL-AKTIVLENKUNG\* II AB 120 KM/H AUTOMATISCH  
AUSFAHRENDER HECKSPOILER

\* Ausstattung optional erhältlich.





## SOUVERÄNES FAHRVERGNÜGEN.

DRIVING ASSISTANT PLUS MIT LENK- UND SPURFÜHRUNGSASSISTENT\* II  
FERNGESTEUERTES PARKEN\* II ACTIVE AIR STREAM NIERE MIT BREITEM NIERENRAHMEN

\* Ausstattung optional erhältlich.



**DER ERSTE BMW 6er GRAN TURISMO MACHT SEINEM NAMEN ALLE EHRE.** ER KOMBINIERT EIN ÄUSSERST GROSSZÜGIGES RAUMANGEBOT MIT EINEM HÖCHST-MASS AN KOMFORT UND SOUVERÄNEM FAHRVERGNÜGEN. DAZU PRÄSENTIERT ER EIN EINZIGARTIGES DESIGN, DAS DYNAMIK UND ÄSTHETIK PERFEKT VEREINT. MIT SOVIEL SELBSTBEWUSSTER ELEGANZ WIRD JEDER KILOMETER ZUM GENUSS – UND ZWAR FÜR ALLE SINNE. **DIE LÄNGSTE REISE IST GERADE KURZ GENUG: IM ERSTEN BMW 6er GRAN TURISMO.**

**STILSICHERER  
REISEBEGLEITER  
MIT VIEL PLATZ FÜR  
HÖCHSTE ANSPRÜCHE.**

# HIGHLIGHTS.

Entdecken Sie mehr Informationen mit der neuen BMW Kataloge-App. Jetzt erhältlich für Ihr Smartphone und Tablet. Die BMW Kataloge-App ist für alle Android und iOS Systeme im jeweiligen Shop verfügbar.

■ Serienausstattung □ Sonderausstattung



□ Mit der BMW Gestiksteuerung lassen sich festgelegte Funktionen durch bestimmte Handbewegungen bedienen. Für bestimmte Bedienvorgänge erkennt das System z. B. die Gesten „Wischen“ oder „Zeigen“, mit denen u. a. das Ablehnen und Annehmen eines eingehenden Anrufs bedient werden können oder das Regeln der Lautstärke durch Drehbewegungen mit dem Zeigefinger.



□ Die Ausstattung Fond-Entertainment Professional umfasst zwei unabhängige 12,6"-Farbbildschirme (neigungsverstellbar) und ein Blu-ray-Laufwerk. Steuerung per Fernbedienung, USB-Anschluss sowie Anschlüsse für MP3-Player, Spielekonsolen und Kopfhörer (auch kabellos).



□ Ambientes Licht lässt im Innenraum eine entspannende, behagliche Lichtstimmung entstehen und verfügt über eine Vorfeldbeleuchtung in den Türaußengriffen. Es sind elf vordefinierte Lichtdesigns in sechs verschiedenen Farben mit Kontur- und Ambiente-Beleuchtung in Instrumententafel, Türverkleidungen und Mittelkonsole wählbar.



□ Das Panorama-Glasdach bietet geöffnet viel frische Luft und sorgt auch geschlossen für eine freundliche, lichtdurchflutete Atmosphäre im Fahrzeuginnenraum. Es öffnet und schließt sich auf Knopfdruck oder per Funkfernbedienung vollautomatisch und ist mit Schiebe- und Hebefunktion sowie Sonnenschutz-Schwebehimmel und Windabweiser ausgestattet.



□ Der Adaptive LED-Scheinwerfer beinhaltet BMW Selective Beam, Abbiegelicht und Kurvenlicht. Die tageslichtähnliche Lichtfarbe und eine optimale, homogene Ausleuchtung der Fahrbahn verbessern die Sicht und ermöglichen ermüdungsfreies Fahren bei Dunkelheit. Mit ihrem schmalen Design und den einzigartig gestalteten Leuchttuben lassen die Adaptiven LED-Scheinwerfer die Front des BMW 6er Gran Turismo breit und kraftvoll wirken.



■ Der Aktive Heckspoiler fährt zur Verbesserung der Fahrstabilität ab 120 km/h automatisch aus und ab 80 km/h wieder ein. Über eine Taste in der Mittelkonsole lässt er sich auch manuell betätigen.



□ Die mit Sensatec bezogene Instrumententafel verleiht dem Interieur des Fahrzeugs eine hochwertige Anmutung. Das direkt auf einen Halbschaum kaschierte Kunstleder überzeugt durch seine weiche Oberfläche. Der widerstandsfähige Bezug ist mit attraktiven Doppelkappnähten verarbeitet.



□ Das Bowers & Wilkins Diamond Surround Sound System bietet mit 1.400 W Leistung herausragende Studioklangqualität auf allen Plätzen im Fahrzeug.



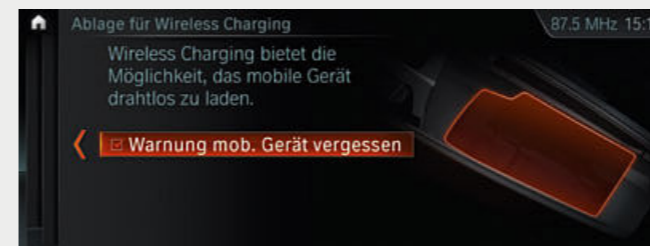
□ Der BMW Display Schlüssel zeigt diverse Statusdaten des Fahrzeugs und erlaubt die Bedienung ausgewählter Funktionen per integriertem Touch-Display.



□ Die Funktion Ferngesteuertes Parken<sup>3</sup> erlaubt dem Fahrer, das Fahrzeug bequem zu verlassen und dann das Fahrzeug ferngesteuert in eine enge Parklücke oder Garage vorwärts oder rückwärts ein- bzw. auszuparken. Die ferngesteuerte Einparkfunktion aktiviert der Fahrer außerhalb des Fahrzeugs mithilfe des BMW Display Schlüssels.



□ Eine Erleichterung beim Einparken bietet das Surround-View-System<sup>2</sup> mit der Darstellung der Top View, einer Panorama View mit automatischer Aktivierung sowie einer 3D View.



□ Die Telefonie mit Wireless Charging<sup>1</sup> umfasst eine Ladeschale mit drahtloser Ladefunktion und zusätzlichen USB-Anschlüssen. Eine Dachantennenanbindung sorgt für besseren Mobilfunkempfang. Per Bluetooth lassen sich zwei Mobiltelefone und ein Audioplayer zugleich verbinden. Dazu kommen Bluetooth Office sowie eine WLAN Hotspot Vorbereitung.



□ Der Komfortzugang ermöglicht den schlüssellosen Zugang zum Fahrzeug über alle vier Türen. Die Ausstattung umfasst zudem das berührungslose Öffnen und Schließen der Heckklappe durch eine kurze Fußbewegung unter dem hinteren Stoßfänger.

<sup>1</sup>Induktives Laden gemäß Qi-Standard für geeignete Mobiltelefone möglich. Für ausgewählte Smartphones ohne induktive Ladefunktion gemäß Qi-Standard sind spezielle Ladehüllen über BMW Original Zubehör erhältlich.

<sup>2</sup>Bestandteil des Parking Assistant Plus.

<sup>3</sup>Nur erhältlich in Verbindung mit weiteren Ausstattungen.

Entdecken Sie mehr Informationen mit der neuen BMW Kataloge-App. Jetzt erhältlich für Ihr Smartphone und Tablet. Die BMW Kataloge-App ist für alle Android und iOS Systeme im jeweiligen Shop verfügbar.

■ Serienausstattung □ Sonderausstattung




■ **Uni 668 Schwarz**




□ **Uni 300 Alpinweiß<sup>1</sup>**




□ **Metallic A96 Mineralweiß<sup>2</sup>**



□ **Metallic B65 Jatoba**




□ **Metallic C2S Jucarobeige**




□ **Metallic C25 Royal Burgundy Red Brillanteffekt<sup>2</sup>**



□ **Metallic A83 Glaciersilber**




□ **Metallic A90 Sophistograu Brillanteffekt<sup>2</sup>**




□ **Metallic 475 Saphirschwarz**



□ **Metallic C10 Mediterranblau**



□ **Metallic C2Y Bluestone**



□ **Metallic 416 Carbonschwarz**

## M SPORTPAKET

**[ BMW Konfigurator ]** Stellen Sie mit dem Konfigurator Ihren ganz persönlichen BMW zusammen. Alle aktuellen Motoren, Farben und Ausstattungen stehen Ihnen bei der Auswahl zur Verfügung. Mehr unter [www.bmw.de/konfigurator](http://www.bmw.de/konfigurator)

**[ Farbfelder ]** Die hier abgebildeten Farbfelder sollen Ihnen einen ersten Eindruck der Farben und Materialien für Ihren BMW vermitteln. Erfahrungsgemäß können Druckfarben den Farbton der Lackierungen, Polster und Interieurleisten jedoch im Einzelfall nicht

originalgetreu wiedergeben. Besprechen Sie daher gern die Farbwahl mit Ihrem BMW Vertragshändler oder Ihrer Niederlassung. Zudem kann man Ihnen dort auch Muster zeigen und bei speziellen Wünschen weiterhelfen.

<sup>1</sup> Serienmäßig erhältlich auch für M Sportpaket.  
<sup>2</sup> Optional erhältlich auch für M Sportpaket.

Entdecken Sie mehr Informationen mit der neuen BMW Kataloge-App. Jetzt erhältlich für Ihr Smartphone und Tablet. Die BMW Kataloge-App ist für alle Android und iOS Systeme im jeweiligen Shop verfügbar.

■ Serienausstattung □ Sonderausstattung

## LEDER

Verfügbar mit




- Basis
- Luxury Line
- Sport Line
- M Sportpaket

**Leder ,Dakota'**  
LCSW Schwarz,  
Interieurfarbe  
Schwarz.

## LEDER

Verfügbar mit



- M Sportpaket

**Leder ,Dakota'**  
LCNL Schwarz,  
Kontraststeppung  
Blau, Interieurfarbe  
Schwarz.



- Basis
- Luxury Line
- Sport Line
- M Sportpaket

**Leder ,Dakota'**  
LCCY Canberrabeige,  
Interieurfarbe  
Canberrabeige.



- Luxury Line
- Sport Line
- M Sportpaket

**Exklusivleder  
,Nappa'** LZFK  
Schwarz, Exklusiv-  
naht<sup>1,2</sup>/Keder in  
Kontrast, Interieur-  
farbe Schwarz.




- Basis
- Luxury Line
- Sport Line
- M Sportpaket

**Leder ,Dakota'**  
LCRI Cognac,  
Interieurfarbe  
Schwarz.




- Luxury Line
- Sport Line
- M Sportpaket

**Exklusivleder  
,Nappa'** LZFI Elfen-  
beinweiß Exklusiv-  
naht<sup>1,2</sup>/Keder in  
Kontrast, Interieur-  
farbe Schwarz.




- Luxury Line
- Sport Line
- M Sportpaket

**Leder ,Dakota'**  
LCFK Schwarz,  
Exklusivnaht/Keder  
in Kontrast Schwarz.




- Luxury Line
- Sport Line
- M Sportpaket

**Exklusivleder  
,Nappa'** LZFF  
Elfenbeinweiß  
Exklusivnaht<sup>1,2</sup>/  
Keder in Kontrast,  
Interieurfarbe  
Schwarz.




- Luxury Line
- Sport Line
- M Sportpaket

**Leder ,Dakota'**  
LCDO Canberrabeige  
Exklusivnaht/  
Keder in Kontrast,  
Interieurfarbe  
Canberrabeige.



- Luxury Line
- Sport Line
- M Sportpaket

**Exklusivleder  
,Nappa'** LZNI  
Mokka, Exklusiv-  
naht<sup>1,2</sup>/Keder in Kon-  
trast, Interieurfarbe  
Schwarz.




- Basis
- Luxury Line
- Sport Line
- M Sportpaket

**Leder Dakota**  
LCFI Elfenbeinweiß  
Exklusivnaht, Keder  
in Kontrast



- Luxury Line
- Sport Line
- M Sportpaket

**Leder ,Dakota'**  
LCFF Elfenbeinweiß  
Exklusivnaht/Keder  
in Kontrast, Interieur-  
farbe Schwarz.




- Luxury Line
- Sport Line
- M Sportpaket

**Leder ,Dakota'**  
LCRO Cognac,  
Exklusivnaht/Keder  
in Kontrast, Interieur-  
farbe Schwarz.

## INTERIEURLEISTEN

Verfügbar mit



- Basis
- Luxury Line
- Sport Line
- M Sportpaket

Interieurleisten  
Oxid Silber dunkel  
matt mit Akzentleiste  
Perlglanz Chrom.



- M Sportpaket

Interieurleisten Alu-  
minium Rhombic  
mit Akzentleiste  
Perlglanz Chrom.



- Basis
- Luxury Line
- Sport Line
- M Sportpaket

Interieurleisten Alu-  
minium Feinschliff  
mit Akzentleiste  
Perlglanz Chrom.




- Basis
- Luxury Line
- Sport Line

Interieurleisten  
schwarz hochglän-  
zend mit Akzentleiste  
Perlglanz Chrom.




- Basis
- Luxury Line
- Sport Line
- M Sportpaket

Offenporige Edel-  
holzausführung  
,Fineline' Cove  
mit Akzentleiste  
Perlglanz Chrom.




- Basis
- Luxury Line
- Sport Line
- M Sportpaket

Edelholzausführung  
,Fineline' Ridge  
mit Akzentleiste  
Perlglanz Chrom.



- Basis
- Luxury Line
- Sport Line
- M Sportpaket

Edelholzausführung  
Nussbaumwurzel  
dunkel mit  
Akzentleiste  
Perlglanz Chrom.



- Basis
- Luxury Line
- Sport Line
- M Sportpaket

Edelholzausführung  
Pappel Maser grau  
mit Akzentleiste  
Perlglanz Chrom.

## INTERIEURLEISTEN

Verfügbar mit




- Basis
- Luxury Line
- Sport Line
- M Sportpaket

BMW Individual  
Interieurleisten  
Piano Lack schwarz  
mit Akzentleiste  
Perlglanz Chrom.


## INTERIEURFARBEN

Verfügbar mit



- Basis
- Luxury Line
- Sport Line
- M Sportpaket

Schwarz



- Basis
- Luxury Line
- Sport Line
- M Sportpaket

Canberrabeige

Bitte beachten Sie, dass auch bei bestimmungsgemäßem Gebrauch über kurz oder lang nicht behebbare Verunreinigungen auf den Sitzbezügen auftreten können. Dies kann

insbesondere durch nicht farbechte Kleidung hervorgerufen werden.

<sup>1</sup> Nur erhältlich in Verbindung mit Instrumententafel in Sensatec.

<sup>2</sup> Nur erhältlich in Verbindung mit Komfortsitzen.

Bitte beachten Sie, dass die Interieurfarbe abhängig von der gewählten Polsterfarbe ist.

# RÄDER UND REIFEN.

Entdecken Sie mehr Informationen mit der neuen BMW Kataloge-App. Jetzt erhältlich für Ihr Smartphone und Tablet. Die BMW Kataloge-App ist für alle Android und iOS Systeme im jeweiligen Shop verfügbar.



□ 20" Leichtmetallräder V-Speiche 628 Bicolor mit Mischbereifung und Notlaufeigenschaften, Radgröße vorn 8,5J x 20, Bereifung 245/40 R20, Radgröße hinten 10J x 20, Bereifung 275/35 R20.



□ 19" Leichtmetallräder V-Speiche 620, Radgröße 8,5J x 19, Bereifung 245/45 R19.



■ 17" Leichtmetallräder V-Speiche 618, Radgröße 7,5J x 17, Bereifung 225/60 R17.



■ 17" Leichtmetallräder Turbinenstyling 645 in Bicolor Orbitgrau glanzgedreht, BMW EfficientDynamics, Radgröße 7,5J x 17, Bereifung 225/60 R17.



□ 18" Leichtmetallräder Vielspeiche 619, Radgröße 8J x 18, Bereifung 245/50 R18.



□ 18" Leichtmetallräder V-Speiche 684 Ferricgrau glanzgedreht, Radgröße 8J x 18, Bereifung 245/50 R18.

# ORIGINAL BMW ZUBEHÖR.


■ Serienausstattung □ Sonderausstattung ○ Zubehör



○ Der Fahrradheckträger Pro 2.0 ist leicht, aber dennoch stabil und mit bis zu 60 kg belastbar. Er bietet eine herausragend einfache Handhabung und kann zwei Fahrräder/E-Bikes transportieren (auf drei Räder erweiterbar). Dabei ermöglicht seine Abklappfunktion jederzeit einfachen Zugang zum Gepäckraum.



○ Die moderne Dachbox in Schwarz mit titansilbernen Seitenblenden hat ein Fassungsvermögen von 520 Litern und passt zu allen BMW Dachträgersystemen. Durch ihr beidseitiges Öffnungssystem mit 3fach-Zentralverriegelung auf beiden Seiten ist sie einfach zu beladen und diebstahlhemmend abschließbar.



○ Der Kleiderbügel rastet per Steckkupplung am separat erhältlichen Basisträger (Voraussetzung) ein und ist auch außerhalb des Fahrzeugs einsetzbar.



○ Sicherer Halt für das Apple iPad® 2, 3 oder 4. Der Halter wird im Basisträger eingerastet, lässt sich um 360° drehen und in gewünschter Neigung feststellen.



○ Die hochwertigen 21" Leichtmetallräder sind in Bicolor Schwarz, sichtsseitig glanzgedreht und mit gewichtsoptimiertem, gewalztem Felgenbett ausgeführt. Komplettradsatz mit Runflat-Mischbereifung, Radgröße 8,5J x 21 mit Reifengröße 245/35 R21 96Y XL RSC vorn und 10J x 21 mit Reifengröße 275/30 R21 98Y XL RSC hinten.



○ Passgenaue, rutschhemmende, wasserdichte und strapazierfähige Gepäckraum-Formmatte. Farbe Schwarz.

BMW 6er GRAN TURISMO		630i	640i 640i xDrive	630d 630d xDrive
----------------------	--	------	---------------------	---------------------

Gewicht				
Leergewicht EG <sup>1</sup>	kg	1795	1845	1900
Leergewicht EG (xDrive) <sup>1</sup>	kg	-	1910	1955
Zulässiges Gesamtgewicht	kg	2380	2450	2510
Zulässiges Gesamtgewicht (xDrive)	kg	-	2515	2580
Zuladung	kg	660	660	680
Zuladung (xDrive)	kg	660	660	680
Zulässige ungebremste Anhängelast <sup>2</sup>	kg	750	750	750
Zulässige ungebremste Anhängelast (xDrive) <sup>2</sup>	kg	-	750	750
Zulässige gebremste Anhängelast bis max. 12% Steigung/max. 8% Steigung <sup>2</sup>	kg	2100/- <sup>3</sup>	2100/- <sup>3</sup>	2100/- <sup>3</sup>
Zulässige gebremste Anhängelast bis max. 12% Steigung/max. 8% Steigung (xDrive) <sup>2</sup>	kg	-	2100/- <sup>3</sup>	2100/- <sup>3</sup>
Gepäckraumvolumen	l	610-1800	610-1800	610-1800

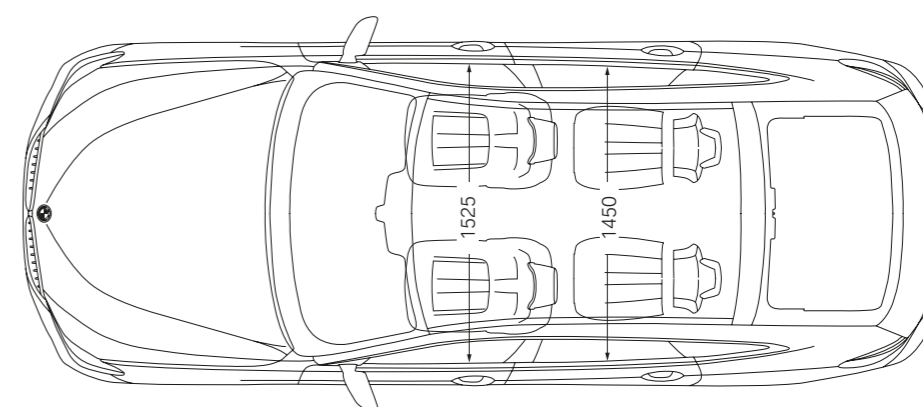
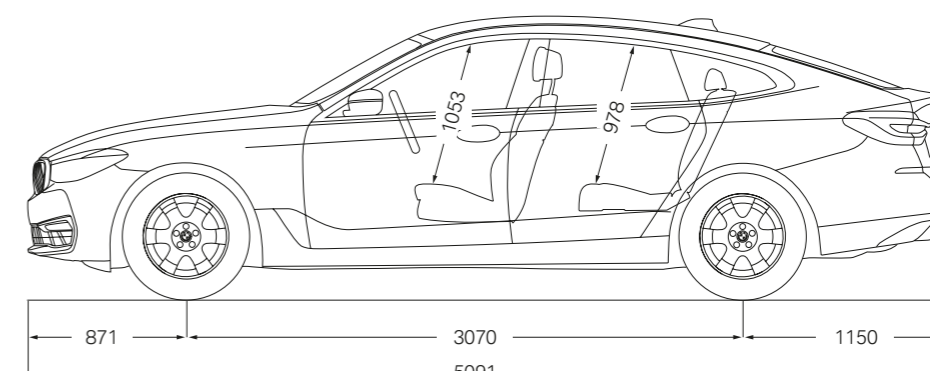
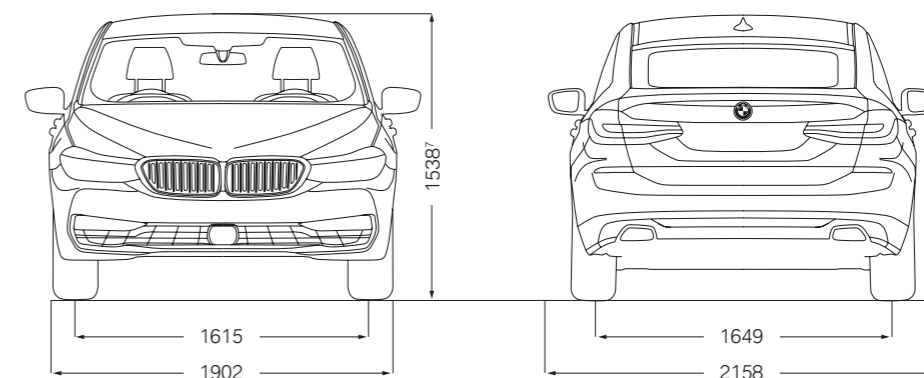
Motor				
Zylinder/Ventile		4/4	6/4	6/4
Hubraum	cm <sup>3</sup>	1998	2998	2993
Nennleistung/Nenn Drehzahl	kW (PS)/1/min	190 (258)/5000-6500	250 (340)/5500-6500	195 (265)/4000
Max. Drehmoment/Drehzahl	Nm/1/min	400/1550-4400	450/1380-5200	620/2000-2500

Kraftübertragung				
Antriebsart		Hinterrad	Hinterrad/ Allrad	Hinterrad/ Allrad
Seriengertriebe		8-Gang Steptronic	8-Gang Steptronic	8-Gang Steptronic
Seriengertriebe (xDrive)		-	8-Gang Steptronic	8-Gang Steptronic

Fahrleistung				
Höchstgeschwindigkeit	km/h	250 <sup>4</sup>	250 <sup>4</sup>	250 <sup>4</sup>
Höchstgeschwindigkeit (xDrive)	km/h	-	250 <sup>4</sup>	250 <sup>4</sup>
Beschleunigung 0-100 km/h	s	6,3	5,4	6,1
Beschleunigung (xDrive) 0-100 km/h	s	-	5,3	6,0

Verbrauch <sup>5,6</sup>				
Innerorts	l/100 km	8,2-7,8	9,8-9,6	6,1-5,6
Innerorts (xDrive)	l/100 km	-	11,1-10,5	6,7-6,5
Außerorts	l/100 km	5,8-5,3	6,0-5,4	4,9-4,5
Außerorts (xDrive)	l/100 km	-	6,5-6,1	5,4-4,9
Kombiniert	l/100 km	6,6-6,2	7,4-7,0	5,3-4,9
Kombiniert (xDrive)	l/100 km	-	8,2-7,7	5,9-5,5
CO <sub>2</sub> -Emission kombiniert	g/km	152-142	169-159	139-129
CO <sub>2</sub> -Emission kombiniert (xDrive)	g/km	-	187-177	154-144
Effizienzklasse/Effizienzklasse (xDrive)		B/A	C/B C	A/A+ B/A
Tankinhalt, ca.	l	68	68	66

Räder/Reifen				
Reifendimension		225/60 R17 Y	225/60 R17 Y	225/60 R17 Y
Raddimension		7,5 J x 17	7,5 J x 17	7,5 J x 17
Material		Leichtmetall	Leichtmetall	Leichtmetall



Alle Maßangaben der technischen Zeichnung in Millimeter.

Angaben zu Fahrleistung, Verbrauch und CO<sub>2</sub>-Emission gelten für Fahrzeuge mit Seriengertriebe. Werte in [ ] gelten für Fahrzeuge mit Steptronic Getriebe.

<sup>1</sup> Im angegebenen Wert sind 90% Tankfüllung sowie 75 kg für den Fahrer berücksichtigt. Das Leergewicht gilt für Fahrzeuge in serienmäßiger Ausstattung. Sonderausstattungen können die tatsächliche Fahrzeugmasse erhöhen.

<sup>2</sup> Das tatsächliche Gesamtgewicht des Anhängers darf die maximal zulässige Anhängelast unter Berücksichtigung der maximal zulässigen Stützlast nicht übersteigen.

<sup>3</sup> Vorläufige Werte. Fehlende Werte lagen bei Redaktionsschluss noch nicht vor.

<sup>4</sup> Elektronisch abgeregelt.

<sup>5</sup> BMW empfiehlt die Verwendung von Superbenzin bleifrei 95 ROZ. Kraftstoffqualitäten bleifrei 91 ROZ und höher mit einem maximalen Ethanol-Anteil von 10% (E10) sind zulässig. Angaben zu Leistung und Verbrauch beziehen sich auf Betrieb mit ROZ-98-Kraftstoff.

<sup>6</sup> Alle Motoren erfüllen serienmäßig die EU6-Norm. Als Basis für die Verbrauchsermittlung gilt der ECE-Fahrzyklus. Dieser setzt sich aus ca. einem Drittel Fahrt innerorts und zwei Dritteln außerorts (gemessen an der Wegstrecke) zusammen. Zusätzlich zum Verbrauch wird die CO<sub>2</sub>-Emission gemessen. Sonderausstattungen können diese Werte erhöhen. Die Angaben zu Kraftstoffverbrauch und CO<sub>2</sub>-Emission gelten in Abhängigkeit vom gewählten Reifenformat (jeweils höhere Werte beziehen sich auf Modelle mit Sonderausstattungsreifen).

<sup>7</sup> BMW 640i xDrive und BMW 630d xDrive: 1540 mm.

**BMW 640i xDRIVE GRAN TURISMO MIT M SPORTPAKET:**

BMW TwinPower Turbo Reihen-6-Zylinder Benzinmotor, 250kW (340PS),  
20" BMW M Leichtmetallräder Doppelspeiche 648 M Bicolor mit Mischbereifung,  
Außenfarbe in Mineralweiß metallic, Komfortsitze in Leder Dakota Cognac mit Exklusiv-  
naht und Keder in Kontrast, BMW Individual Interieurleiste in Pianolack Schwarz  
mit Akzentleiste in Perlglanz Chrom, Instrumententafel in Sensatec Schwarz.

Dieser Katalog gibt Modelle, Ausstattungsumfänge und Konfigurationsmöglichkeiten (Serienausstattung und Sonderausstattung) der von der BMW AG für den deutschen Markt gelieferten Fahrzeuge wieder. Die Ausstattungsumfänge und Konfigurationsmöglichkeiten in Bezug auf Serien- und Sonderausstattungen der einzelnen Modelle können nach Redaktionsschluss dieses Mediums am 07.06.2017 sowie in anderen Mitgliedsstaaten der Europäischen Union abweichen. Ihr BMW Partner vor Ort informiert Sie gern über Details. Änderungen von Konstruktionen und Ausstattungen vorbehalten.

© BMW AG, München/Deutschland. Nachdruck, auch auszugsweise,  
nur mit schriftlicher Genehmigung von BMW AG, München.

411 005 281 10 2 2017 BM. Printed in Germany 2017.

