

BMW M6 Gran Coupé
BMW M6 Coupé
BMW M6 Cabrio



Freude am Fahren



**DER BMW M6.
GRAN COUPÉ,
COUPÉ UND CABRIO.**

THE NEXT
100 YEARS





2016 feiert die Marke BMW ihr 100jähriges Jubiläum. Erfahren Sie hierzu mehr unter bmw.de/next100




DARF ES EIN BISSCHEN MEHR SEIN?



Entdecken Sie das BMW M6 Gran Coupé, das BMW M6 Coupé und das BMW M6 Cabrio digital und interaktiv: Einfach die BMW Kataloge-App für Ihr Gerät herunterladen und das gewünschte Modell auswählen.

Durch die Nutzung des Internets können abhängig von Ihrem Mobilfunkvertrag Kosten entstehen.



HIGH PERFORMANCE SOCIETY.

DIE VORGESTELLTEN MODELLE.

- 04 BMW M6 GRAN COUPÉ MIT COMPETITION PAKET:** M TwinPower Turbo V8-Benzinmotor, 441 kW (600 PS), 20" Leichtmetallräder Doppelspeiche 433 M mit Mischbereifung, schwarz, Außenfarbe in BMW Individual Pure metal Silber, Sitze in BMW Individual Volleder Merino Feinnarbe Platin, Interieurleiste BMW Individual Pianolack Schwarz.
- 10 BMW M6 COUPÉ MIT COMPETITION PAKET:** M TwinPower Turbo V8-Benzinmotor, 441 kW (600 PS), 20" M Leichtmetallräder Doppelspeiche 601 M mit Mischbereifung, Außenfarbe in BMW Individual Frozen Red metallic, Sitze in Volleder Merino Feinnarbe Schwarz, Interieurleiste Carbon Fibre.
- 14 BMW M6 CABRIO MIT COMPETITION PAKET:** M TwinPower Turbo V8-Benzinmotor, 441 kW (600 PS), 20" M Leichtmetallräder Doppelspeiche 343 M mit Mischbereifung, Außenfarbe in BMW Individual Frozen Blue metallic, Sitze in BMW Individual Volleder Merino Feinnarbe Opalweiß, Interieurleiste BMW Individual Edelholausführung Esche Maser Weiß.

inspired by **BMW Individual**

INNOVATIONEN UND TECHNIK.

- 22 M TWIN POWER TURBO MOTOR:** Leistung mit maximaler Effizienz.
- 24 AERODYNAMISCHES DESIGN UND BMW EFFICIENT LIGHTWEIGHT:** Ingenieurskunst auf höchstem Niveau.
- 26 FAHRWERK:** Innovative Systeme für mehr Fahrfreude.
- 28 BMW CONNECTED DRIVE:** Services & Apps und Fahrerassistenz.

INDIVIDUALITÄT UND VIELFALT.


- 32 AUSSTATTUNG:** Ausstattungs-Highlights und BMW Individual.
- 44 FARBEN:** Farbwelt Exterieur und Farbwelt Interieur.
- 48 TECHNISCHE DATEN:** Gewicht, Motor, Getriebe, Fahrleistung, Verbrauch, Räder und Maßzeichnungen.
- 50 BMW SERVICE:** BMW Service, BMW Financial Services und BMW Erlebnis.

HIGH PERFORMANCE SOCIETY.



Der BMW M6 – dreimal Nonplusultra. Nur ein Knopfdruck – und bis zu 600 PS (441 kW) sind bereit, alles zu geben. Im Zentrum der Aufführung sind Sie, umgeben von luxuriösen Materialien in perfekter Verarbeitung. Egal, ob Sie sich für das Gran Coupé, das Coupé oder das Cabrio entscheiden: Sie fahren die perfekte Symbiose aus Performance und Exklusivität, Dynamik und Prestige. Willkommen im stärksten BMW M6 aller Zeiten.

SINFONIE IN M.





BEHERRSCHT DIE GANZE KLAVIATUR DER KRAFT.



**EINE KOMPOSITION GANZ FÜR SIE
ALLEIN.**



So persönlich wie Ihr Fingerabdruck.

Die markante BMW M Niere mit den exklusiven M Doppelstäben mit verchromten Zwischenstegen (nur für BMW M6 Gran Coupé) macht auf ihn aufmerksam. Das majestätische Heck verleiht ihm Nachdruck. Den Raum dazwischen nimmt Ihre Persönlichkeit ein: Mit BMW Individual wird Ihr BMW M6 zu Ihrem ureigenen Meisterwerk. Sie können aus einer Kollektion besonderer Lacke, Polsterungen oder Dekore wählen. Und nicht nur das: Die BMW Individual Manufaktur verwirklicht nahezu alles, was Sie sich vorstellen können.



DIE ERSTE GEIGE UNTER DEN COUPÉS.



**DER MOTOR IST EIN ORCHESTER.
SIE SIND DER DIRIGENT.**

Kraftwerk oder Triebwerk?

Vorhang auf für einen Motor, der alles bisher Dagewesene in den Schatten stellt. Der M TwinPower Turbo V8-Benzinmotor bringt es auf bis zu 600 PS (441 kW), von denen jedes einzelne Ihnen den Atem raubt. Für noch mehr Motorsportgefühl sorgt der M Dynamic Mode. Zusammen mit dem Aktiven M Differenzial und dem BMW Head-Up Display mit M spezifischer Ansicht ein perfekt abgestimmtes Gesamtkunstwerk. Standing Ovationen inklusive.





DIE BESTEN KONZERTE SIND OPEN AIR.





**DIE SCHÖNSTE ZUGABE:
DER BLICK AUFS HECK.**



Kraftvolle Eleganz gibt den Takt an. Die Straße ist seine Bühne. Alle Augen folgen dem BMW M6 Cabrio. Seine breite Spur sorgt für perfekte Straßenlage. Die M spezifischen Seitenschweller und die speziell im optionalen Competition Paket in schwarzem Chrom gehaltenen Doppelendrohre sind Ausdruck purer Sportlichkeit. Jeder Tritt auf das Gaspedal wird mit energischem Aufbrausen erwidert. Machen Sie es sich auf dem Fahrersitz bequem, die Aussichten könnten besser nicht sein: vor Ihnen die Straße, über Ihnen der Himmel.



DREI VIRTUOSEN – JEDER EIN MEISTER.



INNOVATIONEN UND TECHNIK.

M TWIN POWER TURBO MOTOR: Leistung mit maximaler Effizienz.


AERODYNAMISCHES DESIGN UND BMW EFFICIENT LIGHTWEIGHT:
Ingenieurskunst auf höchstem Niveau.

FAHRWERK: Innovative Systeme für mehr Fahrfreude.

BMW CONNECTED DRIVE: Services & Apps und Fahrerassistenz.


M TwinPower Turbo Motor. Leistung mit maximaler Effizienz.

Die M TwinPower Turbo Technologie verbindet hohe Leistung mit beeindruckender Effizienz. Ein spontanes Ansprechverhalten, lineare Kraftentfaltung, Drehfreude und eine enorme Schubkraft kennzeichnen den 8-Zylinder Benzinmotor der EfficientDynamics Motorenfamilie. Bereits knapp über Leerlaufdrehzahl steht bis in hohe Drehzahlregionen ein großes Drehmoment zur Verfügung. Das Ergebnis: eine mehr als ausreichende Durchzugskraft in jeder Situation und eine Leistung im oberen Drehzahlbereich, die begeistert.



M TWIN POWER TURBO 8-ZYLINDER BENZINMOTOR.

Mit 412 kW (560 PS) und einem Drehmoment von bis zu 680 Nm lässt der M TwinPower Turbo 8-Zylinder Benzinmotor keine Zweifel an seiner Performance aufkommen, und in nur 4,2 Sekunden (Gran Coupé und Coupé, Cabrio: 4,3 Sekunden) beschleunigt er das Fahrzeug von 0 auf 100 km/h. Das 4,4-Liter-Triebwerk zeichnet sich durch ein beeindruckend direktes Ansprechverhalten und ein hohes Drehmoment bereits ab Leerlaufdrehzahl aus, sodass selbst der kleinste Druck aufs Gaspedal eine Ahnung von seiner vehementen Schub- und Durchzugskraft vermittelt.



BMW M6 GRAN COUPÉ / BMW M6 COUPÉ / BMW M6 CABRIO.

- M TwinPower Turbo 8-Zylinder Benzinmotor mit 412 kW (560 PS)² Leistung und 680 Nm Drehmoment
- Beschleunigung 0–100 km/h: 4,2 s / 4,2 s / 4,3 s
- Höchstgeschwindigkeit: 250 km/h (abgeregelt)
- Kraftstoffverbrauch kombiniert: 9,9 l/100 km¹ / 9,9 l/100 km¹ / 10,3 l/100 km¹
- CO₂-Emission kombiniert: 231 g/km¹ / 231 g/km¹ / 239 g/km¹

¹ Kraftstoffverbrauch, CO₂-Emission und Effizienzklasse sind abhängig von der gewählten Rad- und Reifengröße. Weitere Informationen dazu finden Sie auf den Seiten 48/49 und in der Preisliste.

² Leistung mit optionalem Competition Paket: 441 kW (600 PS).

Aerodynamisches Design und BMW EfficientLightweight. Ingenieurskunst auf höchstem Niveau.

Umfassend aufeinander abgestimmte Aerodynamik-Maßnahmen optimieren, insbesondere bei höheren Geschwindigkeiten, Fahrdynamik, Stabilität und Kontrollierbarkeit der M Automobile.



BMW EfficientLightweight hat bei M Automobilen höchste Priorität. Denn ein möglichst geringes Leergewicht ist die Grundlage für herausragende Fahrdynamik und beispielhafte Effizienz. BMW M hat diese Erkenntnis konsequent auf die Fahrzeugkonstruktion übertragen – und stetig verbessert. Die Frage, mit der unsere Ingenieure immer wieder konfrontiert werden: Wo ist Gewichtseinsparung sinnvoll und wo nicht? Die Antwort lautet: intelligente Leichtbauweise.

Als Teil des intelligenten Leichtbaukonzepts trägt das **Carbondach** aus kohlefaserverstärktem Kunststoff (CFK) zur Reduzierung des Fahrzeuggewichts bei und verlagert den Fahrzeugschwerpunkt nach unten. So ergibt sich eine erhöhte Agilität und Dynamik bei Kurvenfahrten, beim Beschleunigen und Bremsen. Die CFK-Faserstruktur ist in Sichtoptik ausgeführt.

Der **Carbondiffusor¹** erzeugt bei hohen Geschwindigkeiten einen aerodynamischen Abtrieb am Heck und bewirkt so ein Plus an Traktion. Mit dem ultraleichten, in Sichtbauweise verarbeiteten Carbon (CFK) setzt BMW M konsequent auf Leichtbau und verleiht der Heckpartie zugleich einen besonders sportlichen Look.




Für eine weitere Optimierung der Aerodynamik sorgt der **M Heckspoiler²** an der hinteren Kante der Heckklappe, der die aerodynamische Balance zwischen Vorder- und Hinterachse verbessert und den Auftrieb reduziert. Insgesamt sorgen die Maßnahmen durch ihr präzise abgestimmtes Zusammenwirken für aerodynamische Balance und Rennstreckentauglichkeit mit unverwechselbarem M Feeling.

¹ Nur erhältlich für das BMW M6 Gran Coupé.
² Nur erhältlich für das BMW M6 Coupé.

Fahrwerk. Die beste Basis für mehr Fahrdynamik.

Für das BMW M6 Gran Coupé, das BMW M6 Coupé und das BMW M6 Cabrio gelten keine herkömmlichen Regeln: Als eigenständige Entwicklung der BMW M GmbH folgen sie konsequent der M Philosophie – und verbinden High-Performance und höchste Alltagstauglichkeit in perfekter Einheit. Um diesen hohen Anspruch zu erfüllen, wurden die aufwendig konstruierten M Hochleistungsfahrwerke von Grund auf neu entwickelt.



Die intelligente Vernetzung von Fahrwerkskomponenten und Regelsystemen sorgt für maximale Fahrdynamik und Agilität sowie für ein Höchstmaß an Präzision und Kontrolle. Erleben Sie ein faszinierend authentisches Fahrgefühl.

Dem Wunsch nach einem hohen Maß an Fahrdynamik entspricht der **M Dynamic Mode** als Unterfunktion der Dynamischen Stabilitäts Control (DSC). Während DSC einem Unter- oder Übersteuern gezielt entgegenwirkt, erlaubt der M Dynamic Mode, das maximale Quer- und Längsdynamik-Potenzial voll auszunutzen. Die Unterstützung der Fahrhilfen bleibt jedoch erhalten.

Die **Dynamische Dämpfer Control** ermöglicht, die Charakteristik der Dämpfer der jeweiligen Fahrsituation anzupassen. In der Standard-Einstellung COMFORT werden die Dämpfer komfortabler eingestellt, in den Modi SPORT und SPORT+ straffer – für ein Plus an Präzision und sportlicher Fahrdynamik.

Das **Aktive M Differenzial** optimiert die Traktion und Fahrstabilität beim Spurwechsel und Herausbeschleunigen aus Kurven, bei hoher Kurvengeschwindigkeit sowie unterschiedlicher Straßenbeschaffenheit. Die Traktionsoptimierung erfolgt über eine elektronisch gesteuerte Lamellensperre zur Reduzierung der Drehzahlunterschiede zwischen den Hinterrädern.



Die **M Servotronic** passt die Lenkkraft optimal an die gefahrene Geschwindigkeit an und sorgt für ein direktes und präzises Lenkverhalten auch bei hohen Geschwindigkeiten. Zusätzlich erhöht sie den Komfort durch reduzierte Lenkbetätigungskräfte und maximale Wendigkeit beim Einparken und Rangieren oder bei Fahrten durch enge, winklige Gassen und Kurvenstrecken.

Schalten ohne Zugkraftunterbrechung, ohne Kuppeln, ohne vom Gas zu gehen: Das **M Doppelkupplungsgetriebe mit Drivelogic** macht es möglich. Der Wechsel der Fahrstufen erfolgt automatisch oder manuell über die Schaltwippen am M Lederlenkrad oder den Gangwahlschalter in der Mittelkonsole. Die Zusatzfunktion **Launch Control** erlaubt optimale Beschleunigung aus dem Stand.

Bei der optionalen **M Carbon-Keramik-Bremse** ist der Einsatz der Bremskraft noch direkter: sie ist korrosionsfrei, noch hitzebeständiger, im Verschleiß stark reduziert und trägt zur Gewichtseinsparung bei, was sich positiv auf Agilität, Dynamik und Beschleunigung auswirkt. Die besondere technische Ausstattung wird durch Bremssättel in der Farbe Gold matt mit M Logo nach außen sichtbar.

BMW ConnectedDrive Vernetzt mit Ihrer Welt.

Von Tag zu Tag vernetzt sich unsere Welt mehr. Für BMW Fahrer ist es normal geworden, dass auch ihr Fahrzeug mit ihrer Lebenswelt in Verbindung steht – dass sie unterwegs Auskünfte einholen, telefonisch oder per E-Mail kommunizieren können und stets topaktuell informiert sind. So werden unter dem Begriff BMW ConnectedDrive¹ alle Angebote zusammengefasst, welche die Vernetzung von BMW Fahrzeugen und ihren Insassen mit der Außenwelt, inklusive des Verkehrsgeschehens, ermöglichen.



Die Ausstattung **ConnectedDrive Services** ist die Basis für intelligente BMW ConnectedDrive Dienste, die den Fahrer unterwegs mit vielen Informations-, Entertainment- und Serviceangeboten versorgen.

Dazu gehört auch BMW Online, das Zugriff auf aktuelle, standortbasierte Informationen wie Wetter und News sowie eine Online-suche powered by Google™ oder auch Officefunktionen ermöglicht. Zudem können Services und Features wie Webcams, Spritpreisinformationen, Parkinfos, Reise- und Hotelführer im Menü „Anwendungen“ individuell zusammengestellt werden.

Ebenfalls inkl. ist die komfortable, sichere und zeitlich unbeschränkte Nutzung von ausgewählten Smartphone Apps. Die Ausstattung ConnectedDrive Services ermöglicht auch den Zugang zum **BMW ConnectedDrive Store**, in dem sich Dienste und Apps jederzeit und überall einfach buchen, verlängern und ganz nach den individuellen Bedürfnissen zusammenstellen lassen. Darüber hinaus bietet die Ausstattung ConnectedDrive Services noch vieles mehr, was jede Fahrt in einem BMW zu einem Erlebnis macht.

BMW ConnectedDrive mit seinen intelligenten Diensten und Assistenzsystemen hält für jeden die richtige Ausstattung bereit. Die **BMW ConnectedDrive Services & Apps** bieten mehr Freiheit durch vielseitige Vernetzungen von Fahrer, Fahrzeug und Außenwelt. Die **BMW ConnectedDrive Fahrerassistenzsysteme** machen die Fahrt im BMW nicht nur sicherer, sondern auch komfortabler. Intelligente Systeme entlasten den Fahrer und minimieren die Gefahren im Straßenverkehr.



Das vollfarbige **BMW Head-Up Display mit M spezifischer Anzeige²** blendet per optischer Projektion alle für die Fahrt relevanten Daten direkt ins Sichtfeld des Fahrers. Per Tastendruck kann auf die M spezifische Anzeige gewechselt werden, die auch die Ganganzeige, die Drehzahl als dynamisches Drehzahlband sowie Shift-Lights für den optimalen Schaltzeitpunkt anzeigt.



Mit der **BMW M Laptimer App** können auf Rennstrecken Fahrdaten präzise aufgezeichnet und anschließend zur Verbesserung der eigenen Fahrleistung analysiert werden. Die Aufzeichnungen lassen sich als Schnappschuss in sozialen Netzwerken posten oder die Werte, die unter anderem Gaspedalstellung, Lenkwinkel, g-Kräfte und auch die beste Rundenzeit enthalten, per E-Mail austauschen.



Der **Concierge Service** stellt auf Knopfdruck eine Verbindung zu einem BMW Callcenteragenten her. Er sucht zum Beispiel ein gewünschtes Restaurant, den nächsten Geldautomaten oder eine Notdienstapotheke und sendet die entsprechende Adressinformation auf Wunsch direkt in ein vorhandenes Navigationssystem.

¹ Weitere Informationen zu BMW ConnectedDrive, insbesondere zu Laufzeiten der Dienste und Kosten, erhalten Sie unter www.bmw.de/ConnectedDrive_Informationen, in der Preisliste oder bei der BMW ConnectedDrive Hotline unter 089 1250 16010 täglich von 08.00 bis 20.00 Uhr.

² Mit polarisierten Sonnenbrillen sind die Anzeigen nur eingeschränkt erkennbar. Die angezeigten Inhalte auf dem BMW Head-Up Display sind ausstattungsabhängig.




INDIVIDUALITÄT UND VIELFALT.

AUSSTATTUNG: BMW M6 Gran Coupé, BMW M6 Coupé und BMW M6 Cabrio,
BMW Individual sowie Ausstattungs-Highlights.

FARBEN: Farbwelt Exterior und Farbwelt Interieur.

TECHNISCHE DATEN: Gewicht, Motor, Fahrleistung, Verbrauch, Räder und
Maßzeichnungen.

BMW SERVICE: BMW Service, BMW Financial Services und BMW Erlebnis.



BMW M6 GRAN COUPÉ.



[01 | 03] Das BMW M6 Gran Coupé in der optionalen BMW Individual Lackierung Pure metal Silber verbindet souverän atemberaubendes Design mit Sportlichkeit.¹

[02] M typische Fahrerorientierung und perfekt verarbeitete Materialien bestimmen das athletische Interieur des BMW M6 Gran Coupé. Die leicht Richtung Fahrer geneigte Mittelkonsole bietet eine perfekte Ergonomie, während das 10,2" große Control Display einen Überblick über alle relevanten Informationen schafft.



[04] Die tiefe Sitzposition und die hohen Seitenwangen der optionalen M Multifunktionssitze mit Schalencharakter, hier in der optionalen BMW Individual Vollederausstattung Merino Fein- narbe Platin, vermitteln ein Sitzgefühl wie im Motorsport.

[05] 20" M Leichtmetallräder Doppelspeiche 433 M (optional) mit Mischbereifung, schwarz, Größe vorn 9,5 J x 20, Bereifung 265/35 R 20, Größe hinten 10,5 J x 20, Bereifung 295/30 R 20.

¹ Hier abgebildet das BMW M6 Gran Coupé mit optionalem Competition Paket.

BMW M6 COUPÉ.



[01 | 03] Das BMW M6 Coupé in der optionalen BMW Individual Lackierung Frozen Red metallic und mit den optionalen 20" M Leichtmetallrädern Doppelspeiche 601 M mit Mischbereifung beschleunigt die Sinne bereits im Stand.¹


[02] Das M Lederlenkrad sorgt mit Multifunktion, M Logo, M Drive Tasten, Schaltwippen (nur mit M Doppelkupplungsgetriebe), Chromspange und farbigen Kontrastnähten für Rennsport-Feeling zum Anfassen.

[04] Exklusive M Multifunktionssitze (optional) spiegeln im Interieur des Fahrzeugs die sportliche Ausprägung des Exterieurs wider. Fahrer und Beifahrer nehmen Platz auf Sitzen in Vollleder Merino Feinnarbe Schwarz mit geprägtem M Logo auf der Rückenlehne.

[05] 20" M Leichtmetallräder Doppelspeiche 601 M (optional), Bicolor-Ausführung, glanzgedreht, mit Mischbereifung, Größe vorn 9,5 J x 20, Bereifung 265/35 R 20, Größe hinten 10,5 J x 20, Bereifung 295/30 R 20.²

¹ Hier abgebildet das BMW M6 Coupé mit optionalem Competition Paket.
² Serienmäßig in Verbindung mit optionalem Competition Paket.

BMW M6 CABRIO.



[01 | 03] So exklusiv wie das BMW M6 Cabrio sind auch seine Ausstattungsmöglichkeiten. In der optionalen BMW Individual Lackierung Frozen Blue metallic wirkt das Cabrio hochdynamisch und zugleich äußerst elegant.¹

[02] Perfekt abgestimmt auf das Interieur präsentieren sich die optionale BMW Individual Interieurleiste in Edelhölzausführung Esche Maser Weiß an Instrumententafel, Zuziehgriff und Mittelkonsole sowie die Akzentleisten in Schwarzchrom an der Dekorleiste der Instrumententafel.

[04] Perfekte Ergonomie und Körperabstützung bei dynamischer Fahrweise kennzeichnen die optionalen M Multifunktionsitze für Fahrer und Beifahrer. Hier abgebildet in der optionalen BMW Individual Volllederausstattung Merino Feinnarbe Opalweiß.

[05] 20" M Leichtmetallräder Doppelspeiche 343 M, geschmiedet, mit Mischbereifung (optional), Größe vorn 9,5 J x 20, Bereifung 265/35 R 20, Größe hinten 10,5 J x 20, Bereifung 295/30 R 20.

¹ Hier abgebildet das BMW M6 Cabrio mit optionalem Competition Paket.

BMW Individual

Der Ausdruck von Persönlichkeit.



BMW Individual Lackierung
Rubinschwarz metallic.



Das BMW M6 Gran Coupé. Inspired by BMW Individual.

Einen BMW zu fahren ist bereits Zeugnis besonderen Charakters. Wer sein Fahrzeug darüber hinaus zu einem individuellen Abbild der eigenen Persönlichkeit werden lassen möchte, dem eröffnen die BMW Individual Kollektion und die BMW Individual Manufaktur nahezu unbegrenzte Möglichkeiten zur Differenzierung.

Perfekt auf die jeweilige Baureihe abgestimmt, bietet die BMW Individual Kollektion eine hochexklusive Auswahl an Ausstattungsoptionen: Lackierungen, faszinierend in Brillanz, Lichtbrechung oder matter Wirkung. Leder, einmalig in Farbgebung und Belederungsumfang, vollendet durch gekonnte Kontraste und Ziernähte. Interieurleisten aus exklusivsten Edelhölzern oder makellosem Pianolack.

Übertroffen wird dieses Angebot ausschließlich durch das der BMW Individual Manufaktur. Denn diese verfolgt nur ein Ziel: mit Stil und handwerklicher Perfektion annähernd jeden noch so individuellen Kundenwunsch wahr werden zu lassen.



BMW Individual Leder Merino Feinnarbe in Amarobraun, Champagner, Opalweiß, Platin und Cohibabraun (von oben nach unten).



BMW Individual Vollleder Merino Feinnarbe Platin sowie Dachhimmel Alcantara Platin.



ERLEBEN SIE BMW INDIVIDUAL INTERAKTIV.
MIT DER BMW INDIVIDUAL APP FÜR iOS UND ANDROID.

AUSSTATTUNGS-HIGHLIGHTS.

■ Serienausstattung □ Sonderausstattung




01 ■



04 ■



05 ■



07 □



11 ■



12 ■



02 ■



06 □



03 ■




08 □



09 ■



10 □



13 □

[01] Der Adaptive LED-Scheinwerfer bietet in jeder Fahrsituation automatisch eine wesentlich bessere Ausleuchtung und Sicht als herkömmliche Systeme.

[02] Das markante M typische Kiemenelement unterstreicht den sportlichen Look.

[03] Der leichte Carbondiffusor am Heck sorgt bei hohen Geschwindigkeiten durch mehr Abtrieb am Heck für ein Plus an Traktion.¹

[04] Als Teil des intelligenten Leichtbaukonzepts trägt das Carbondach aus kohlefaserverstärktem Kunststoff (CFK) zur Reduzierung des Fahrzeuggewichts bei.

[05] Der aerodynamisch optimierte M Außenspiegel im Doppelsteg-Design vermittelt einen sportlich-eleganten Charakter.

[06] Die M Niere mit Doppelstäben (BMW M6 Gran Coupé: chrombesetzt) und „M6“ Modellkennzeichnung unterstreicht das M spezifische Design der Frontpartie.

[07] Die leichtgewichtige M Carbon-Keramik-Bremse² bietet optimale Traktion, hohe thermische Belastbarkeit und eine längere Lebensdauer.

[08] 20" M Leichtmetallräder Doppelspeiche 343 M, mit Mischbereifung, geschmiedet, Größe vorn 9,5J x 20, Bereifung 265/35 R20, Größe hinten 10,5J x 20, Bereifung 295/30 R20.⁴

[09] 19" M Leichtmetallräder Sternspeiche 344 M, Bicolor-Ausführung, geschmiedet und poliert, mit Mischbereifung, Größe vorn 9,5 J x 19, Bereifung 265/40 R 19, Größe hinten 10,5 J x 19, Bereifung 295/35 R 19.³

[10] 20" M Leichtmetallräder Doppelspeiche 433 M, mit Mischbereifung, schwarz, Größe vorn 9,5J x 20, Bereifung 265/35 R20, Größe hinten 10,5J x 20, Bereifung 295/30 R20.

[11] Die M Compound-Bremse bietet durch verschiedene Werkstoffe hervorragende Verzögerungswerte, hohe Standfestigkeit und eine lange Lebensdauer.

[12] Einstiegsleisten mit beleuchtetem M Schriftzug geben bereits bei jedem Einsteigen ein kraftvolles Statement ab.

[13] 20" M Leichtmetallräder Doppelspeiche 343 M, geschmiedet, schwarz matt, mit Mischbereifung, Größe vorn 9,5 J x 20, Bereifung 265/35 R 20, Größe hinten 10,5 J x 20, Bereifung 295/30 R 20.

¹ Hier abgebildet BMW M6 Gran Coupé mit optionalem Competition Paket.

² Nur in Verbindung mit 20" Leichtmetallrädern.

³ Serie für BMW M6 Coupé und Cabrio.

⁴ Serie für BMW M6 Gran Coupé.

AUSSTATTUNGS-HIGHLIGHTS.



[01] Die BMW M Laptimer App zeichnet auf Rennstrecken Fahrdaten wie Gaspedalstellung, Lenkwinkel, g-Kräfte und beste Rundenzeit präzise auf.

[02] Das Bang & Olufsen High End Surround Sound System fasziniert mit vollem Raumklang, Lichtinszenierung und herauszufahrendem Centerspeaker.¹

[03] Alles Wesentliche im Blick – die M spezifische Instrumentenkombination in Black-Panel-Technologie umfasst vier Rundinstrumente und mehrere Anzeigen.

[04] Das M Doppelkupplungsgetriebe mit Drivelogic verfügt über eine traktionsoptimierte automatische Gangwahl, Launch Control, Low Speed Assistance sowie eine Auto Start Stopp Funktion.

[05] Telefonie mit Wireless Charging² beinhaltet unter anderem eine Ladeschale zum drahtlosen Laden, Bluetooth-, USB- und NFC-Schnittstellen sowie Bluetooth Office (o. Abb.).

[06] Die Ausstattung WLAN Hotspot schafft die fahrzeugseitige Voraussetzung, um über kostenpflichtigen Datentarif einen WLAN Hotspot mit LTE Standard zu erzeugen (o. Abb.).


[07] Das M Lederlenkrad mit Multifunktion zeichnet sich durch einen reduzierten Kranzdurchmesser und eine am Doppelspeichen-Design der M Leichtmetallräder orientierte Gestaltung aus.

[08] Das vollfarbige BMW Head-Up Display² mit M spezifischer Anzeige projiziert wichtige Informationen direkt ins Sichtfeld – im M Modus etwa auch Drehzahl und Schaltzeitpunkt.

[09] M Multifunktionsitze in Vollleder bieten einen perfekten Seitenhalt auch bei besonders sportlicher Fahrweise.

COMPETITION PAKET.

■ Serienausstattung □ Sonderausstattung



[10] Die Leistung des M TwinPower Turbo 8-Zylinder-Benzinmotors wird von 412 kW auf 441 kW gesteigert. Dieses Leistungsplus wird unter anderem durch Anheben des Ladedrucks im oberen Drehzahlbereich erzielt.

[11] Das Competition Paket bietet ein spürbares Plus an Fahrdynamik dank gesteigerter Motorleistung, einer direkteren Lenkung und einem speziell abgestimmten Fahrwerk. Die modifizierte Sportabgasanlage mit schwarz verchromten Doppelendrohren sorgt für einen kraftvollen Motorsound mit Gänsehautfaktor. Dazu kommen exklusive 20" M Leichtmetallräder mit Mischbereifung.

[12] Die Sportabgasanlage erzeugt einen besonders sportlichen Motorsound mit garantiertem Gänsehautfaktor.

¹ 16 Lautsprecher mit 1.200 Watt Musikleistung im BMW M6 Gran Coupé und Coupé.

² 12 Lautsprecher mit 1.000 Watt Musikleistung im BMW M6 Cabrio.

³ Mit polarisierten Sonnenbrillen sind die Anzeigen nur eingeschränkt erkennbar. Die angezeigten Inhalte auf dem BMW Head-Up Display sind ausstattungsabhängig.

⁴ Induktives Laden gemäß Qi-Standard für geeignete Mobiltelefone in der Mittelkonsole. Für ausgewählte Smartphones ohne induktive Ladefunktion gemäß Qi-Standard sind spezielle Ladehüllen über BMW Teile und Zubehör erhältlich.

FARBWELT EXTERIEUR.

■ Serienausstattung □ Sonderausstattung



■ Uni 300 Alpinweiß



■ Metallic A29 Silverstone



■ Metallic A52 Spacegrau



■ Metallic B65 Jatoba



■ Metallic B41 Singapur Grau



■ Metallic 475 Black Sapphire



■ Metallic A89 Imperialblau Brillanteffekt



■ Metallic B51 San Marino Blau



■ Metallic B50 Sakhir Orange

BMW INDIVIDUAL



□ BMW Individual X16 Frozen Brilliant White metallic



□ BMW Individual X04 Mondstein metallic



□ BMW Individual X11 Frozen Bronze metallic



□ BMW Individual X10 Tansanitblau metallic



□ BMW Individual X03 Rubinschwarz metallic



□ BMW Individual X02 Citrinschwarz metallic



□ BMW Individual 490 Brilliantweiß metallic



□ BMW Individual 490 Pure metal Silber



□ BMW Individual 490 Frozen Silver metallic



□ BMW Individual 490 Frozen Cashmere Silver metallic



□ BMW Individual 490 Frozen Grey metallic



□ BMW Individual 490 Frozen Red metallic



□ BMW Individual 490 Frozen Blue metallic


[BMW Konfigurator] Stellen Sie mit dem Konfigurator Ihren ganz persönlichen BMW zusammen. Alle aktuellen Motoren, Farben und Ausstattungen stehen Ihnen bei der Auswahl zur Verfügung. Mehr unter www.bmw.de/konfigurator

[Farbfelder] Die hier abgebildeten Farbfelder sollen Ihnen einen ersten Eindruck der Farben und Materialien für Ihren BMW vermitteln. Erfahrungsgemäß können Druckfarben den Farbton der Lackierungen, Polster und Interieurleisten jedoch im Einzelfall nicht originalgetreu wiedergeben. Besprechen Sie daher gern die Farbwahl mit Ihrem BMW Vertragshändler oder Ihrer Niederlassung. Zudem kann man Ihnen dort auch Muster zeigen und bei speziellen Wünschen weiterhelfen.

FARBWELT INTERIEUR.

■ Serienausstattung □ Sonderausstattung


POLSTERFARBEN




■ Leder Merino Feinnarbe mit erweiterten Umfängen LKSW Schwarz



■ Leder Merino Feinnarbe mit erweiterten Umfängen LKA9 Silverstone




■ Leder Merino Feinnarbe mit erweiterten Umfängen LKDA Sakhir Orange




□ Volleder Merino Feinnarbe X3SW Schwarz



□ Volleder Merino Feinnarbe X3A9 Silverstone




□ Volleder Merino Feinnarbe X3DA Sakhir Orange




□ Volleder Merino Feinnarbe X3D8 Aragonbraun


INTERIEURLEISTEN




■ 4MC Carbon Fibre



■ Schwarz



□ 4AS Edelholzausführung Pappel Maser Grau




□ 4E0 Edelholzausführung Finline Braun

INTERIEURFARBE


BMW INDIVIDUAL



POLSTERFARBEN




□ BMW Individual Volleder Merino Feinnarbe^{1,2} ZBOB Opalweiß/Amarobraun⁷




□ BMW Individual Volleder Merino Feinnarbe^{1,2} ZBC8 Platin



□ BMW Individual Volleder Merino Feinnarbe^{1,2} ZBP5 Amarobraun



□ BMW Individual Volleder Merino Feinnarbe^{1,2} ZBOW Opalweiß/Schwarz



□ BMW Individual Volleder Merino Feinnarbe^{1,2} ZBP6 Champagner



□ BMW Individual Volleder Merino Feinnarbe^{1,2} ZBWT Cohibabraun


BMW INDIVIDUAL




INTERIEURLEISTEN



□ BMW Individual Interieurleiste XEX Edelholzausführung Esche Maser Weiß




□ BMW Individual Interieurleiste XE5 Edelholzausführung Platane Rotbraun dunkel




□ BMW Individual Interieurleiste XE7 Pianolack Schwarz


DACHHIMMEL



□ BMW Individual Dachhimmel XD5 Alcantara Platin^{3,4}



□ BMW Individual Dachhimmel XD5 Alcantara Champagner^{3,5}



□ BMW Individual Dachhimmel XD5 Alcantara Amarobraun^{3,6}



□ BMW Individual Dachhimmel 776 Alcantara Anthrazit³

Bitte beachten Sie, dass auch bei bestimmungsgemäßem Gebrauch über kurz oder lang nicht behebbare Verunreinigungen auf den Sitzbezügen auftreten können. Dies kann insbesondere durch nicht farbechte Kleidung hervorgerufen werden.

¹ BMW M6 Cabrio ausgestattet mit SunReflective Technology.

² BMW Individual Volleder Merino Feinnarbe umfasst Sitze vorn und hinten inklusive Kopfstützen, Türspiegel, Mittelkonsole inklusive Armauflage sowie das Unterteil der Instrumententafel, Instrumententafeloberteil, Türbrüstungen und Türverkleidung unten in Leder Walknappa Schwarz.

³ Nur erhältlich für BMW M6 Gran Coupé und BMW M6 Coupé.

⁴ Für BMW M6 Gran Coupé und BMW M6 Coupé nur erhältlich in Verbindung mit der BMW Individual Polsterfarbe Platin (ZBC8).

⁵ Für BMW M6 Gran Coupé und BMW M6 Coupé nur erhältlich in Verbindung mit der BMW Individual Polsterfarbe Champagner (ZBP6).

⁶ Für BMW M6 Gran Coupé und BMW M6 Coupé nur erhältlich in Verbindung mit der BMW Individual Polsterfarbe Amarobraun (ZBP5) oder Opalweiß (ZBOB).

⁷ Nur erhältlich für BMW M6 Gran Coupé.

		BMW M6 Gran Coupé	BMW M6 Coupé	BMW M6 Cabrio
--	--	-------------------	--------------	---------------

Gewicht				
Leergewicht EG ¹	kg	1950	1925	2055
Zulässiges Gesamtgewicht	kg	2410	2350	2410
Zuladung	kg	535	500	430

Motor ^{3,4}				
Zylinder/Ventile		8/4	8/4	8/4
Hubraum	cm³	4395	4395	4395
Nennleistung/Nenndrehzahl	kW/1/min (PS/1/min)	412 (560) [441 (600)] ⁵ / 6000–7000	412 (560) [441 (600)] ⁵ / 6000–7000	412 (560) [441 (600)] ⁵ / 6000–7000
Max. Drehmoment/Drehzahl	Nm/1/min	680/1500–5750 [700/1500–6000] ⁵	680/1500–5750 [700/1500–6000] ⁵	680/1500–5750 [700/1500–6000] ⁵

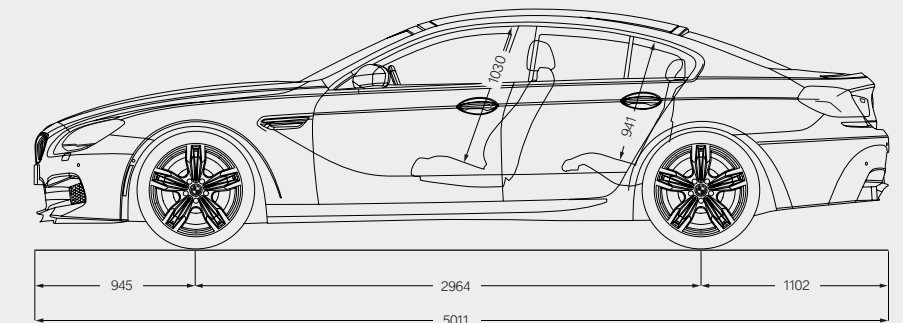
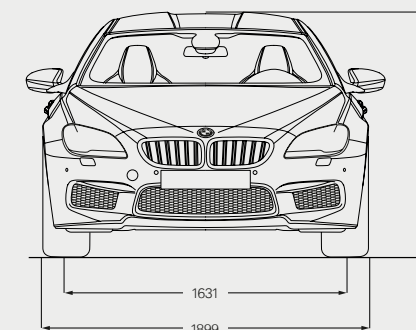
Kraftübertragung				
Antrieb		Hinterrad	Hinterrad	Hinterrad
Seriengeräte		7-Gang M DKG	7-Gang M DKG	7-Gang M DKG

Fahrleistung				
Höchstgeschwindigkeit	km/h	250 ²	250 ²	250 ²
Beschleunigung 0–100 km/h	s	4,2 [3,9] ⁵	4,2 [3,9] ⁵	4,3 [4,0] ⁵

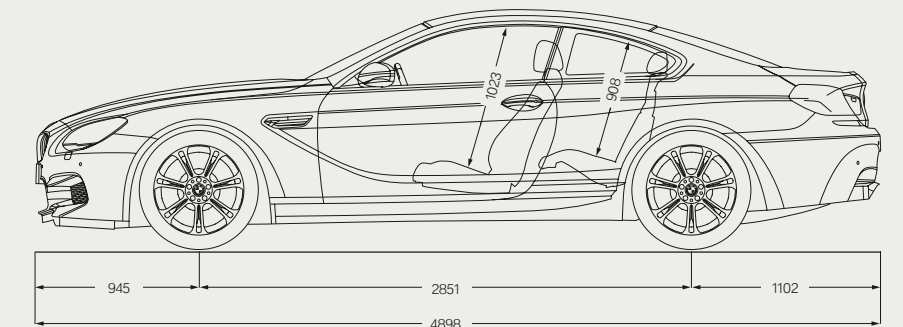
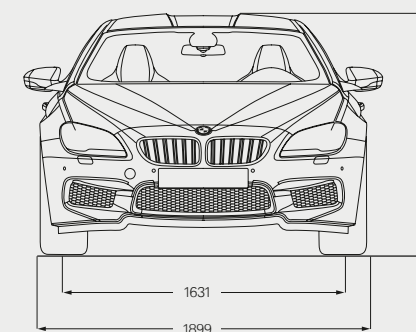
Verbrauch ^{3,4}				
Innerorts	l/100 km	13,9	13,9	14,2
Außerorts	l/100 km	7,6	7,6	7,9
Kombiniert	l/100 km	9,9	9,9	10,3
Energieverbrauch	kWh/100 km	–	–	–
CO ₂ -Emission kombiniert	g/km	231	231	239
Effizienzklasse		F	F	F
Tankinhalt ca.	l	80	80	80

Räder				
Reifendimension vorn/hinten		265/35 ZR 20/295/30 ZR 20	265/40 ZR 19/295/35 ZR 19	265/40 ZR 19/295/35 ZR 19
Raddimension vorn/hinten		9,5 J x 20/10,5 J x 20	9,5 J x 19/10,5 J x 19	9,5 J x 19/10,5 J x 19
Material		Leichtmetall	Leichtmetall	Leichtmetall

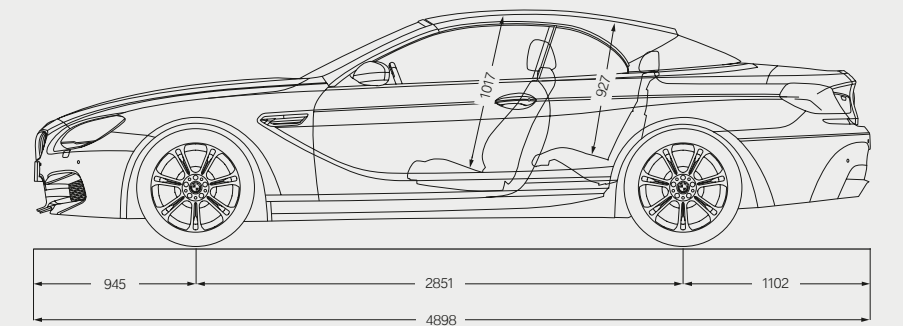
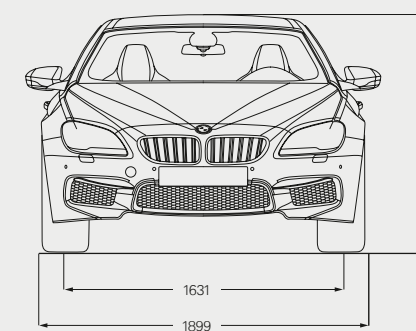
BMW M6 Gran Coupé



BMW M6 Coupé



BMW M6 Cabrio



Alle Maßangaben der technischen Zeichnungen in Millimeter. Gepäckraumvolumen Gran Coupé 460 Liter, Coupé 460 Liter, Cabrio 300 bis 350 Liter (mit hochgeklapptem Verdeckkasten).

¹ Im angegebenen Wert sind 90 % Tankfüllung sowie 68 kg für den Fahrer und 7 kg für Gepäck berücksichtigt. Das Leergewicht gilt für Fahrzeuge in serienmäßiger Ausstattung. Sonderausstattungen erhöhen diesen Wert.
² Elektronisch abgeregelt.
³ Der Motor ist für die Kraftstoffqualität ROZ 98 oder höher ausgelegt. Ein Betrieb bis ROZ 91 ist mit geringerer Leistungsabgabe möglich.

⁴ Der Motor erfüllt die EU6-Abgasnorm. Als Basis für die Verbrauchsermittlung gilt der ECE-Fahrzyklus. Dieser setzt sich aus ca. einem Drittel Stadtfahrt und zwei Dritteln Überlandfahrt (gemessen an der Wegstrecke) zusammen. Zusätzlich zum Verbrauch wird die CO₂-Emission gemessen. Sonderausstattungen können diese Werte erhöhen. Weitere Informationen zu Kraftstoffverbrauch, CO₂-Emission und Effizienzklasse finden Sie in der Preisliste.
⁵ In Verbindung mit Competition Paket.

RUNDUM VERSORGT MIT BMW SERVICES:

Mit dem Kauf eines BMW entscheiden Sie sich auch für perfekten Service und umfassende Betreuung. Zum Beispiel wird der Zustand von Verschleißteilen und Betriebsflüssigkeiten mithilfe von **Condition Based Service** kontinuierlich überprüft, um bei Bedarf die entsprechende Meldung im Display anzuzeigen. Sie gehen nur dann zu Ihrem BMW Service Partner, wenn es wirklich nötig ist.

Dort kümmern sich unsere **qualifizierten BMW Servicespezialisten** mit den **neuesten Werkstatttechnologien** und unter der ausschließlichen Verwendung von **Original BMW Teilen** um Ihr Fahrzeug. Und das weltweit in mehr als 3.300 BMW Service Partner Betrieben in über 150 Ländern, damit die Freude am Fahren weiterhin anhält.

DER BMW SERVICE.



BMW Service Pakete: Individuell und entspannt. Nur für Sie. Individuelle und durchdachte Servicelösungen, die sich ganz nach Ihnen und Ihrem Fahrzeug richten: Mit den BMW Service Paketen genießen Sie Ihren BMW jederzeit völlig entspannt und sorgenfrei dank einmaliger und kalkulierbarer Kosten. Denn ganz gleich ob neu oder älter: Die BMW Service Pakete haben das passende Angebot für jede Phase des Fahrzeuglebens. Immer mit einem Maximum an Qualität, Kompetenz und Werterhalt. Immer zu fairen und transparenten Preisen. Und immer maßgeschneidert für Sie und Ihren BMW. Entdecken Sie jetzt, wie entspannt individueller Service wirklich ist! www.bmw.de/servicepakete



BMW Pannenservice und Unfallhilfe. Dieser Service steht Ihnen rund um die Uhr zur Verfügung. Mit Ihrem Anruf kümmern wir uns um alles, was im Falle einer Panne oder eines Unfalls zu tun ist. Speziell geschulte Techniker setzen im Pannenservice per Telefon oder vor Ort – alles daran, Ihr Fahrzeug wieder fahrbereit zu machen. Wir bieten umfangreiche länderspezifische Mobilitätsprogramme für den Pannenservice und Schutzbriefe, die Sie bei Unfall oder Diebstahl absichern. Hat es bei Ihnen mal gekracht, rufen Sie die BMW Unfallhilfe an und wir sind da! Wir kümmern uns um Notruf, Abschleppdienst, Ersatzfahrzeug, Erstmeldung bei der Versicherung und vieles mehr. Informationen finden Sie unter www.bmw.de/Pannenhilfe



BMW Teleservices: Dank Condition Based Service wird Ihnen über das Display automatisch der nächste fällige Servicetermin angezeigt. Ihr Einverständnis vorausgesetzt, werden bedarfsorientiert die wichtigsten Fahrzeugdaten vollautomatisch an BMW übermittelt. Ihr betreuender BMW Service Partner greift auf die Daten zu und kontaktiert Sie kostenfrei für einen Werkstatttermin – falls nötig. Voraussetzung für die Nutzung von BMW Teleservices sind die Sonderausstattungen Intelligenter Notruf oder ConnectedDrive Services. Falls nötig, können Sie den Dienst jederzeit deaktivieren und Ihren Service Partner direkt im iDrive Menü oder ConnectedDrive Portal ändern. Mehr zum Thema erfahren Sie unter www.bmw.de/teleservices



BMW Financial Services: Mobilitätslösungen für Ihre Wünsche. BMW Financial Services bietet Ihnen attraktive Konzepte für Leasing, Finanzierung und Versicherung. Erfahren Sie mehr in der Preisliste oder unter www.bmw.de/fs bzw. lassen Sie sich ein individuelles Angebot bei Ihrem BMW Partner vor Ort erstellen.

DAS BMW ERLEBNIS.



BMW TV: Auf www.bmw.tv erfahren Sie die Marke BMW in ihrer ganzen Vielfalt. In Reportagen, Porträts und Berichten informieren wir aus den Bereichen Automobil, Innovation, Sport und Lifestyle.



BMW Driving Experience: Je besser Sie Ihren BMW beherrschen, desto größer die Fahrfreude. Nutzen Sie unsere Angebote, erfahren Sie selbst, was es heißt, auf verschiedenen Untergründen an die Grenzen des physikalisch Möglichen zu stoßen, und erleben Sie, worauf es zu achten gilt, um auch in Extremsituationen das Fahrzeug zu beherrschen. Mehr unter www.bmw-drivingexperience.de



BMW Welt: Eine Automobilabholung in der BMW Welt gehört zu den schönsten Momenten eines jeden Autofahrers. Machen Sie aus diesem Moment einen unvergesslichen Tag und erleben Sie die Übergabe Ihres neuen BMW, eingebettet in ein perfekt auf Sie abgestimmtes Rahmenprogramm. Hier sind Sie mit dem BMW Group Stammwerk, dem BMW Museum und der BMW Konzernzentrale direkt umgeben von aufregender Historie, atemberaubender Gegenwart und spektakulären Zukunftsvisionen. Erfahren Sie mehr unter www.bmw-welt.com



BMW Magazin: Im BMW Magazin erleben Sie die neuesten BMW Modelle vor eindrucksvollen Kulissen. Entdecken Sie neue Designrends, Reiseziele und die Vielfalt des modernen Lebens. Begegnen Sie dabei Menschen, die mit visionären Ideen die Welt bewegen. Mehr unter www.bmw.com/magazin



BMW Events: Alle BMW Veranstaltungsangebote sowie die Möglichkeit der Ticketbuchung finden Sie unter www.bmw-events.de




BMW Fahrzeug-Konfigurator: Vom Motor über Farbe bis Ausstattung – auf www.bmw.de können Sie sich Ihr ganz persönliches Wunschfahrzeug zusammenstellen.

VERANTWORTUNGS- VOLL DIE ZUKUNFT GESTALTEN.

Die BMW Group wurde 2015 erneut im Dow Jones Sustainability Index World und Europe gelistet und damit zu einem der nachhaltigsten Automobilhersteller der Welt gewählt. Die Entwicklung effizienter Fahrzeugkonzepte und umweltschonender Produktionsprozesse bis hin zum Recycling ist Teil unserer Entwicklungsphilosophie. Durch BMW EfficientDynamics und Elektrofahrzeuge haben wir den CO₂-Ausstoß unserer europäischen Neufahrzeugflotte zwischen 1995 und heute um über 35% gesenkt. Zusätzlich haben wir den Ressourcenverbrauch von Wasser und Energie in der Produktion zwischen 2006 und 2014 um 34% vermindert, bis 2020 wollen wir ihn auf 45 % reduzieren. Bei den weiteren Ressourcenzielen (VOC, Prozessabwasser und Abfall) haben wir das Ziel von 45% schon 2014 erreicht und werden uns weiter kontinuierlich verbessern. In unserem Motorenwerk Steyr fertigen wir seit 2007 abwasserfrei. Natürlich lässt sich jedes unserer Fahrzeuge am Ende seiner Nutzungsphase problemlos recyceln bzw. verwerten. Zur Rückgabe Ihres Altfahrzeugs wenden Sie sich bitte an Ihren BMW Partner. Informieren Sie sich dazu auf unseren Internetseiten.


www.bmw.de/EfficientDynamics
www.bmwgroup.com/verantwortung
www.bmw.de/recycling



BMW M



Freude am Fahren



Dieser Katalog gibt Modelle, Ausstattungsumfänge und Konfigurationsmöglichkeiten (Serienausstattung und Sonderausstattung) der von der BMW AG für den deutschen Markt gelieferten Fahrzeuge wieder. In anderen Mitgliedsstaaten der Europäischen Union können sich Abweichungen von den in diesem Prospekt beschriebenen Ausstattungsumfängen und Konfigurationsmöglichkeiten in Bezug auf Serien- und Sonderausstattungen der einzelnen Modelle ergeben. Bitte informieren Sie sich bei Ihrem BMW Partner vor Ort über die angebotenen unterschiedlichen Länderversionen. Änderungen von Konstruktionen und Ausstattungen vorbehalten.

© BMW AG, München/Deutschland. Nachdruck, auch auszugsweise, nur mit schriftlicher Genehmigung von BMW AG, München.

4 11 999 069 10 1 2016 BB. Printed in Germany 2016.

