



Freude am Fahren



# DER BMW M6. GRAN COUPÉ, COUPÉ UND CABRIO.



THE NEXT  
100 YEARS





2016 feierte die Marke BMW ihr 100jähriges Jubiläum. Erfahren Sie hierzu mehr unter [bmw.de/next100](http://bmw.de/next100)




NEU



### DIGITAL MEHR ENTDECKEN: DIE NEUE BMW KATALOGE-APP.

Mehr Informationen, mehr Freude am Fahren: Mit der neuen BMW Kataloge-App erleben Sie BMW digital und interaktiv wie nie zuvor. Laden Sie sich jetzt die BMW Kataloge-App für Ihr Smartphone oder Tablet herunter und entdecken Sie Ihren BMW neu.

Durch die Nutzung des Internets können abhängig von Ihrem Mobilfunkvertrag Kosten entstehen.



## HIGH PERFORMANCE SOCIETY.

### DIE VORGESTELLTEN MODELLE.

- 04 BMW M6 GRAN COUPÉ MIT COMPETITION PAKET:** M TwinPower Turbo V8-Benzinmotor, 441 kW (600 PS), 20" Leichtmetallräder Doppelspeiche 433 M mit Mischbereifung, schwarz, Außenfarbe in BMW Individual Pure metal Silber, Sitze in BMW Individual Vollleder Merino Feinnarbe Platin, Interieurleiste BMW Individual Pianolack Schwarz.
- 10 BMW M6 COUPÉ MIT COMPETITION PAKET<sup>1</sup>:** M TwinPower Turbo V8-Benzinmotor, 441 kW (600 PS), 20" M Leichtmetallräder Doppelspeiche 601 M mit Mischbereifung, Außenfarbe in BMW Individual Frozen Bronze metallic, Sitze in Vollleder Merino Feinnarbe Schwarz, Interieurleiste Carbon Fibre.
- 14 BMW M6 CABRIO MIT COMPETITION PAKET:** M TwinPower Turbo V8-Benzinmotor, 441 kW (600 PS), 20" M Leichtmetallräder Doppelspeiche 343 M mit Mischbereifung, Außenfarbe in BMW Individual Frozen Bronze metallic, Sitze in BMW Individual Vollleder Merino Feinnarbe Opalweiß, Interieurleiste BMW Individual Edelhölzausführung Esche Maser Weiß.

<sup>1</sup> Bestellbar bis Ende 10/2017.

inspired by **BMW Individual**

## INNOVATIONEN UND TECHNIK.

- 22 M TWIN POWER TURBO MOTOR:** Leistung mit maximaler Effizienz.
- 24 AERODYNAMISCHES DESIGN UND BMW EFFICIENT LIGHTWEIGHT:** Ingenieurskunst auf höchstem Niveau.
- 26 FAHRWERK:** Innovative Systeme für mehr Fahrfreude.
- 28 BMW CONNECTED DRIVE/BMW PERSONAL COPILOT:** Digital Services & Fahrerassistenz.

## INDIVIDUALITÄT UND VIELFALT.

- 32 AUSSTATTUNG:** Ausstattungs-Highlights und BMW Individual.
- 44 FARBEN:** Farbwelt Exterieur und Farbwelt Interieur.
- 48 TECHNISCHE DATEN:** Gewicht, Motor, Getriebe, Fahrleistung, Verbrauch, Räder und Maßzeichnungen.
- 50 BMW SERVICE:** BMW Service, BMW Financial Services und BMW Erlebnis.


Weitere Informationen zu Kraftstoffverbrauch, CO<sub>2</sub>-Emission und Effizienzklasse finden Sie auf den Seiten 48 | 49 oder in der Preisliste.

**HIGH PERFORMANCE SOCIETY.**



**Der BMW M6 – dreimal Nonplusultra.** Nur ein Knopfdruck – und bis zu 600 PS (441 kW) sind bereit, alles zu geben. Im Zentrum der Aufführung sind Sie, umgeben von luxuriösen Materialien in perfekter Verarbeitung. Egal, ob Sie sich für das Gran Coupé, das Coupé oder das Cabrio entscheiden: Sie fahren die perfekte Symbiose aus Performance und Exklusivität, Dynamik und Prestige. Willkommen im stärksten BMW M6 aller Zeiten.

# SINFONIE IN M.





**BEHERRSCHT DIE GANZE KLAVIATUR DER KRAFT.**



**EINE KOMPOSITION GANZ FÜR SIE  
ALLEIN.**



**So persönlich wie Ihr Fingerabdruck.**

Die markante BMW M Niere mit den exklusiven M Doppelstäben mit verchromten Zwischenstegen (nur für BMW M6 Gran Coupé) macht auf ihn aufmerksam. Das majestätische Heck verleiht ihm Nachdruck. Den Raum dazwischen nimmt Ihre Persönlichkeit ein: Mit BMW Individual wird Ihr BMW M6 zu Ihrem ureigenen Meisterwerk. Sie können aus einer Kollektion besonderer Lacke, Polsterungen oder Dekore wählen. Und nicht nur das: Die BMW Individual Manufaktur verwirklicht nahezu alles, was Sie sich vorstellen können.



**DIE ERSTE GEIGE UNTER DEN COUPÉS.**



**DER MOTOR IST EIN ORCHESTER.  
SIE SIND DER DIRIGENT.**

**Kraftwerk oder Triebwerk?**

Vorhang auf für einen Motor, der alles bisher Dagewesene in den Schatten stellt. Der M TwinPower Turbo V8-Benzinmotor bringt es auf bis zu 600 PS (441 kW), von denen jedes einzelne Ihnen den Atem raubt. Für noch mehr Motorsportgefühl sorgt der M Dynamic Mode. Zusammen mit dem Aktiven M Differenzial und dem BMW Head-Up Display mit M spezifischer Ansicht ein perfekt abgestimmtes Gesamtkunstwerk. Standing Ovationen inklusive.





**DIE BESTEN KONZERTE SIND OPEN AIR.**



**DIE SCHÖNSTE ZUGABE:  
DER BLICK AUFS HECK.**





**Kraftvolle Eleganz gibt den Takt an.**

Die Straße ist seine Bühne. Alle Augen folgen dem BMW M6 Cabrio. Seine breite Spur sorgt für perfekte Straßenlage. Die M spezifischen Seitenschweller und die speziell im optionalen Competition Paket in schwarzem Chrom gehaltenen Doppelendrohre sind Ausdruck purer Sportlichkeit. Jeder Tritt auf das Gaspedal wird mit energischem Aufbrausen erwidert. Machen Sie es sich auf dem Fahrersitz bequem, die Aussichten könnten besser nicht sein: vor Ihnen die Straße, über Ihnen der Himmel.



**DREI VIRTUOSEN – JEDER EIN MEISTER.**



## INNOVATIONEN UND TECHNIK.

**M TWIN POWER TURBO MOTOR:** Leistung mit maximaler Effizienz.

**AERODYNAMISCHES DESIGN UND BMW EFFICIENT LIGHTWEIGHT:**  
Ingenieurskunst auf höchstem Niveau.


**FAHRWERK:** Innovative Systeme für mehr Fahrfreude.

**BMW CONNECTED DRIVE:** Digital Services & Apps.

**BMW PERSONAL COPILOT:** Intelligente Fahrerassistenzsysteme.


## M TwinPower Turbo Motor. Leistung mit maximaler Effizienz.

Die M TwinPower Turbo Technologie verbindet hohe Leistung mit beeindruckender Effizienz. Ein spontanes Ansprechverhalten, lineare Kraftentfaltung, Drehfreude und eine enorme Schubkraft kennzeichnen den 8-Zylinder Benzinmotor der EfficientDynamics Motorenfamilie. Bereits knapp über Leerlaufdrehzahl steht bis in hohe Drehzahlregionen ein großes Drehmoment zur Verfügung. Das Ergebnis: eine mehr als ausreichende Durchzugskraft in jeder Situation und eine Leistung im oberen Drehzahlbereich, die begeistert.



### M TWIN POWER TURBO 8-ZYLINDER BENZINMOTOR.

Mit 412 kW (560 PS) und einem Drehmoment von bis zu 680 Nm lässt der M TwinPower Turbo 8-Zylinder Benzinmotor keine Zweifel an seiner Performance aufkommen, und in nur 4,2 Sekunden (Gran Coupé und Coupé, Cabrio: 4,3 Sekunden) beschleunigt er das Fahrzeug von 0 auf 100 km/h. Das 4,4-Liter-Triebwerk zeichnet sich durch ein beeindruckend direktes Ansprechverhalten und ein hohes Drehmoment bereits ab Leerlaufdrehzahl aus, sodass selbst der kleinste Druck aufs Gaspedal eine Ahnung von seiner vehementen Schub- und Durchzugskraft vermittelt.



### BMW M6 GRAN COUPÉ / BMW M6 COUPÉ<sup>1</sup> / BMW M6 CABRIO.

- M TwinPower Turbo 8-Zylinder Benzinmotor mit 412 kW (560 PS) Leistung und 680 Nm Drehmoment; Leistung mit optionalem Competition Paket 441 kW (600 PS) und 700 Nm Drehmoment
- Beschleunigung 0–100 km/h: 4,2 s / 4,2 s / 4,3 s
- Beschleunigung von 0 auf 100 km/h mit Competition Paket: 3,9 s / 3,9 s / 4,0 s
- Höchstgeschwindigkeit: 250 km/h (abgeregelt)
- Kraftstoffverbrauch kombiniert: 10,3 l/100 km<sup>2</sup> / 9,9 l/100 km<sup>2</sup> / 10,3 l/100 km<sup>2</sup>
- CO<sub>2</sub>-Emission kombiniert: 236 g/km<sup>2</sup> / 231 g/km<sup>2</sup> / 239 g/km<sup>2</sup>

<sup>1</sup> Bestellbar bis Ende 10/2017.

<sup>2</sup> Die Angaben zu Kraftstoffverbrauch und CO<sub>2</sub>-Emission gelten in Abhängigkeit vom gewählten Reifenformat (jeweils höhere Werte beziehen sich auf Modelle mit Sonderausstattungsradern). Weitere Informationen zu Kraftstoffverbrauch, CO<sub>2</sub>-Emission und Effizienzklasse finden Sie auf den Seiten 48 | 49 oder in der Preisliste.

## Aerodynamisches Design und BMW EfficientLightweight. Ingenieurskunst auf höchstem Niveau.

Umfassend aufeinander abgestimmte Aerodynamik-Maßnahmen optimieren, insbesondere bei höheren Geschwindigkeiten, Fahrdynamik, Stabilität und Kontrollierbarkeit der M Automobile.



BMW EfficientLightweight hat bei M Automobilen höchste Priorität. Denn ein möglichst geringes Leergewicht ist die Grundlage für herausragende Fahrdynamik und beispielhafte Effizienz. BMW M hat diese Erkenntnis konsequent auf die Fahrzeugkonstruktion übertragen – und stetig verbessert. Die Frage, mit der unsere Ingenieure immer wieder konfrontiert werden: Wo ist Gewichtseinsparung sinnvoll und wo nicht? Die Antwort lautet: intelligente Leichtbauweise.

Als Teil des intelligenten BMW Leichtbaukonzepts trägt das **Carbondach**<sup>1,2</sup> aus kohlefaserverstärktem Kunststoff (CFK) zur Reduzierung des Fahrzeuggewichts bei und verlagert den Fahrzeugschwerpunkt nach unten. Daraus resultieren eine erhöhte Agilität und Dynamik bei Kurvenfahrten, beim Beschleunigen und beim Bremsen.

Der **Carbondiffusor**<sup>1</sup> erzeugt bei hohen Geschwindigkeiten einen aerodynamischen Abtrieb am Heck und bewirkt so ein Plus an Traktion. Mit dem ultraleichten, in Sichtbauweise verarbeiteten Carbon (CFK) setzt BMW M konsequent auf Leichtbau und verleiht der Heckpartie zugleich einen besonders sportlichen Look.




Für eine weitere Optimierung der Aerodynamik sorgt der **M Heckspoiler**<sup>2</sup> an der hinteren Kante der Heckklappe, der die aerodynamische Balance zwischen Vorder- und Hinterachse verbessert und den Auftrieb reduziert. Insgesamt sorgen die Maßnahmen durch ihr präzise abgestimmtes Zusammenwirken für aerodynamische Balance und Rennstreckentauglichkeit mit unverwechselbarem M Feeling.

<sup>1</sup> Nur erhältlich für das BMW M6 Gran Coupé.  
<sup>2</sup> Nur erhältlich für das BMW M6 Coupé.

## Fahrwerk. Die beste Basis für mehr Fahrdynamik.

Für das BMW M6 Gran Coupé, das BMW M6 Coupé und das BMW M6 Cabrio gelten keine herkömmlichen Regeln: Als eigenständige Entwicklung der BMW M GmbH folgen sie konsequent der M Philosophie – und verbinden High-Performance und höchste Alltagstauglichkeit in perfekter Einheit. Um diesen hohen Anspruch zu erfüllen, wurden die aufwendig konstruierten M Hochleistungsfahrwerke von Grund auf neu entwickelt.



Die intelligente Vernetzung von Fahrwerkskomponenten und Regelsystemen sorgt für maximale Fahrdynamik und Agilität sowie für ein Höchstmaß an Präzision und Kontrolle. Erleben Sie ein faszinierend authentisches Fahrgefühl.

Der **M Dynamic Mode** als Funktion der Dynamischen Stabilitäts Control (DSC) lässt ein gewisses Maß an Radschlupf zu und erhöht damit spürbar die Fahrdynamik. Während die DSC Unter- oder Übersteuern gezielt entgegenwirkt, erlaubt der M Dynamic Mode, das maximale Quer- und Längsdynamikpotenzial voll auszunutzen. Die Unterstützung durch die DSC bleibt jedoch erhalten.

Die **Dynamische Dämpfer Control** ermöglicht, die Charakteristik der Dämpfer der jeweiligen Fahrsituation anzupassen. In der Standard-Einstellung COMFORT werden die Dämpfer komfortabler eingestellt, in den Modi SPORT und SPORT+ straffer – für ein Plus an Fahrpräzision und Fahrdynamik.

Das **Aktive M Differenzial** optimiert die Traktion und Fahrstabilität beim Spurwechsel und Herausbeschleunigen aus Kurven, bei hoher Kurvengeschwindigkeit sowie unterschiedlicher Straßenbeschaffenheit. Die Traktionsoptimierung erfolgt über eine elektronisch gesteuerte Lamellensperre zur Reduzierung der Drehzahlunterschiede zwischen den Hinterrädern.



Die **M Servotronic** passt die Lenkkraft optimal an die gefahrene Geschwindigkeit an und sorgt für ein direktes und präzises Lenkverhalten auch bei hohen Geschwindigkeiten. Zusätzlich erhöht sie den Komfort durch reduzierte Lenkbetätigungskräfte beim Einparken und Rangieren oder bei Fahrten durch enge, winklige Gassen und auf Kurvenstrecken.

Schalten ohne Zugkraftunterbrechung, ohne Kuppeln, ohne vom Gas zu gehen: Das **M Doppelkupplungsgetriebe mit Drivelogic** macht es möglich. Der Wechsel der Fahrstufen erfolgt automatisch oder manuell über die Schaltwippen am M Lederlenkrad oder den Gangwahlschalter in der Mittelkonsole. Die Zusatzfunktion **Launch Control** erlaubt optimale Beschleunigung aus dem Stand.

Bei der optionalen **M Carbon-Keramik-Bremse<sup>1</sup>** ist der Einsatz der Bremskraft noch direkter, sie ist korrosionsfrei, noch hitzebeständiger, im Verschleiß stark reduziert und trägt zur Gewichtseinsparung bei, was sich positiv auf Agilität, Dynamik und Beschleunigung auswirkt. Die besondere technische Ausstattung wird durch Bremssättel in der Farbe Gold matt mit M Logo nach außen sichtbar.

<sup>1</sup> Bedingt durch die materialspezifischen Eigenschaften kann es situations- und nutzungsabhängig zu Funktionsgeräuschen kommen, besonders bei Nässe kurz vor Fahrzeugstillstand. Durch Einfluss von Nässe und Streusalz kann die Bremswirkung der einer konventionellen Bremsanlage entsprechen. Dies kann kurzfristig als reduzierte Bremswirkung wahrgenommen und bei Bedarf mit höherem Pedaldruck ausgeglichen werden.

## BMW ConnectedDrive und BMW Personal CoPilot.

www.bmw.com/connecteddrive

### BIS ZU **360** GRAD DER FAHRZEUGUMGEBUNG ERFASST.

Genießen Sie mit BMW ConnectedDrive besten Komfort bei höchster Sicherheit. Egal, ob in puncto Fahren, Parken oder Sicht: Die BMW ConnectedDrive Fahrerassistenzsysteme stehen Ihnen in jeder Situation verlässlich zur Seite. Modernste Systeme wie Radar, Ultraschall und Kameras erfassen zuverlässig das Fahrzeugumfeld und sind die Basis intelligenter Fahrerassistenzsysteme. Ob auf Wunsch aktiviert oder als Nothelfer im Hintergrund – die Assistenzsysteme von BMW ConnectedDrive machen jede Fahrt mit Ihrem BMW noch angenehmer und sicherer.

### ÜBER **40** JAHRE VERNETZUNG.

Die Zukunft von Anfang an fest im Blick: Bereits in den 1970er Jahren startete BMW in die vernetzte Mobilität. 1999 folgte dann mit der fest im Fahrzeug verbauten SIM-Karte ein weiterer Meilenstein in die digitale Zukunft. Es folgten die ersten Online-Dienste und Google Services und innovative Fahrerassistenz- und Anzeigesysteme wie das BMW Head-Up Display. Dabei stehen immer die Anforderungen des Kunden im Mittelpunkt: Als erster Premium Automobilhersteller macht BMW es möglich, Services ganz flexibel sowohl im Fahrzeug als auch auf dem PC zu Hause über den BMW ConnectedDrive Store zu buchen und zu bezahlen. Und mit Einführung von BMW Connected und der Open Mobility Cloud geht BMW den nächsten Schritt in Richtung Zukunft der Mobilität.

### MEHR ALS **20** DIENSTE UND APPS IM BMW CONNECTED DRIVE STORE.

Die Ausstattung ConnectedDrive Services ist die Basis für intelligente BMW ConnectedDrive Dienste sowie für die Integration ausgewählter Smartphone Apps. Die Ausstattung ermöglicht auch den Zugang zum BMW ConnectedDrive Store, in dem sich Dienste und Apps jederzeit, überall, einfach und flexibel buchen, verlängern und ganz nach den individuellen Bedürfnissen zusammenstellen lassen – zum Beispiel mit dem Concierge Service oder dem Online Entertainment, die jede Fahrt zu einem komfortablen und unterhaltsamen Erlebnis machen.

### MIT BMW CONNECTED **24/7** NAHTLOS VERNETZT.

Wie wäre es, wenn Sie nie wieder zu spät kommen? Wenn Ihr BMW Ihre bevorzugten Ziele bereits kennt? Wie wäre es mit zuverlässiger Navigation, egal ob Sie in Ihrem Fahrzeug sitzen oder nicht? BMW Connected liefert Ihnen die Informationen, die Sie wünschen, wann und wo Sie wollen. BMW Connected ist ein persönlicher Mobilitätsassistent, der Ihnen die Mobilität im Alltag erleichtert und hilft, Ihre Ziele pünktlich und entspannt zu erreichen. Über die BMW Connected App sind mobilitätsrelevante Informationen wie Empfehlungen für die optimale Abfahrtszeit jederzeit per Smartphone oder Smartwatch verfügbar und lassen sich nahtlos ins Fahrzeug übertragen.

## Der BMW M6 Gran Coupé, Coupé und Cabrio – Digital vernetzt für mehr Infotainment und Komfort.

### CONCIERGE SERVICE

Der Concierge Service stellt auf Knopfdruck eine Verbindung zu einem BMW Callcenteragenten her. Er sucht z. B. ein gewünschtes Restaurant, den nächsten Geldautomaten oder eine Notdienstapotheke und sendet die entsprechende Adressinformation auf Wunsch direkt in ein vorhandenes BMW Navigationssystem.

### BMW M LAPTIMER

Mit der BMW M Laptimer App können auf Rennstrecken Fahrdaten präzise aufgezeichnet und anschließend analysiert werden. Die Aufzeichnungen lassen sich als Schnappschuss in sozialen Netzwerken posten und die Werte, die u. a. Gaspedalstellung, Lenkwinkel, g-Kräfte und auch die beste Rundenzeit enthalten, per E-Mail versenden. Zudem ist eine GoPro-Schnittstelle integriert.

### DRIVING ASSISTANT

Der Driving Assistant<sup>1</sup> kombiniert die Systeme Spurverlassenswarnung und Auffahrwarnung. Die Auffahr- und Personenwarnung mit City-Anbremsfunktion warnt zwischen 10 und 60 km/h vor Kollisionen mit Fahrzeugen oder Fußgängern und bremst im Notfall. Ab ca. 70 km/h warnt die Spurverlassenswarnung bei ungewolltem Verlassen der Fahrspur durch leichtes Vibrieren des Lenkrads.

### BMW HEAD-UP DISPLAY

Das vollfarbige BMW Head-Up Display mit M spezifischer Anzeige<sup>2</sup> blendet per optischer Projektion alle für die Fahrt relevanten Daten direkt ins Sichtfeld des Fahrers. Per Tastendruck kann auf die M spezifische Anzeige gewechselt werden, die auch die Ganganzeige, die Drehzahl als dynamisches Drehzahlband sowie Shift-Lights für den optimalen Schaltzeitpunkt anzeigt.



# INDIVIDUALITÄT UND VIELFALT.

**AUSSTATTUNG:** BMW M6 Gran Coupé, BMW M6 Coupé und BMW M6 Cabrio,  
BMW Individual sowie Ausstattungs-Highlights.

**FARBEN:** Farbwelt Exterieur und Farbwelt Interieur.

**TECHNISCHE DATEN:** Gewicht, Motor, Fahrleistung, Verbrauch, Räder und  
Maßzeichnungen.

**BMW SERVICE:** BMW Service, BMW Financial Services und BMW Erlebnis.



# BMW M6 GRAN COUPÉ.



**[ 01 | 03 ]** Das BMW M6 Gran Coupé in der optionalen BMW Individual Lackierung Pure metal Silber verbindet souverän atemberaubendes Design mit Sportlichkeit.<sup>1</sup>

**[ 02 ]** M typische Fahrerorientierung und perfekt verarbeitete Materialien bestimmen das athletische Interieur des BMW M6 Gran Coupé. Die leicht Richtung Fahrer geneigte Mittelkonsole bietet eine perfekte Ergonomie, während das 10,2" große Control Display einen Überblick über alle relevanten Informationen schafft.

**[ 04 ]** Die tiefe Sitzposition und die hohen Seitenwangen der optionalen M Multifunktionsitze mit Schalencharakter, hier in der optionalen BMW Individual Vollederausstattung Merino Fein- narbe Platin, vermitteln ein Sitzgefühl wie im Motorsport.

**[ 05 ]** 20" M Leichtmetallräder Doppelspeiche 433 M (optional) mit Mischbereifung, schwarz, Größe vorn 9,5 J x 20, Bereifung 265/35 R 20, Größe hinten 10,5 J x 20, Bereifung 295/30 R 20.

<sup>1</sup> Hier abgebildet das BMW M6 Gran Coupé mit optionalem Competition Paket.

# BMW M6 COUPÉ.



**[ 01 | 03 ]** Das BMW M6 Coupé in der optionalen BMW Individual Lackierung Frozen Red metallic und mit den optionalen 20" M Leichtmetallrädern Doppelspeiche 601 M mit Mischbereifung beschleunigt die Sinne bereits im Stand.<sup>1</sup>


**[ 02 ]** Das M Lederlenkrad sorgt mit Multifunktion, M Logo, M Drive Tasten, Schaltwippen (nur mit M Doppelkupplungsgetriebe), Chromspange und farbigen Kontrastnähten für Rennsport-Feeling zum Anfassen.

**[ 04 ]** Exklusive M Multifunktionssitze (optional) spiegeln im Interieur des Fahrzeugs die sportliche Ausprägung des Exterieurs wider. Fahrer und Beifahrer nehmen Platz auf Sitzen in Vollleder Merino Feinnarbe Schwarz mit geprägtem M Logo auf der Rückenlehne.

**[ 05 ]** 20" M Leichtmetallräder Doppelspeiche 601 M (optional), Bicolor-Ausführung, glanzgedreht, mit Mischbereifung, Größe vorn 9,5 J x 20, Bereifung 265/35 R 20, Größe hinten 10,5 J x 20, Bereifung 295/30 R 20.<sup>2</sup>

<sup>1</sup> Hier abgebildet das BMW M6 Coupé mit optionalem Competition Paket.  
<sup>2</sup> Serienmäßig in Verbindung mit optionalem Competition Paket.

# BMW M6 CABRIO.



**[ 01 | 03 ]** So exklusiv wie das BMW M6 Cabrio sind auch seine Ausstattungsmöglichkeiten. In der optionalen BMW Individual Lackierung Frozen Bronze metallic wirkt das Cabrio hochdynamisch und zugleich äußerst elegant.<sup>1</sup>

**[ 02 ]** Perfekt abgestimmt auf das Interieur präsentieren sich die optionale BMW Individual Interieurleiste in Edeldholzausführung Esche Maser Weiß an Instrumententafel, Zuziehgriff und Mittelkonsole sowie die Akzentleisten in Schwarzchrom an der Dekorleiste der Instrumententafel.

**[ 04 ]** Perfekte Ergonomie und Körperabstützung bei dynamischer Fahrweise kennzeichnen die optionalen M Multifunktionsitze für Fahrer und Beifahrer. Hier abgebildet in der optionalen BMW Individual Volllederausstattung Merino Feinnarbe Opalweiß.

**[ 05 ]** 20" M Leichtmetallräder Doppelspeiche 343 M, geschmiedet, mit Mischbereifung (optional), Größe vorn 9,5 J x 20, Bereifung 265/35 R 20, Größe hinten 10,5 J x 20, Bereifung 295/30 R 20.

<sup>1</sup> Hier abgebildet das BMW M6 Cabrio mit optionalem Competition Paket.

# BMW Individual

Der Ausdruck von Persönlichkeit.

**25 YEARS**  
*handcrafted perfection*  
**BMW INDIVIDUAL**



BMW Individual Lackierung  
Rubinschwarz metallic.



## Das BMW M6 Gran Coupé. Inspired by BMW Individual.

Einen BMW zu fahren ist bereits Zeugnis besonderen Charakters. Wer sein Fahrzeug darüber hinaus zu einem individuellen Abbild der eigenen Persönlichkeit werden lassen möchte, dem eröffnen die BMW Individual Kollektion und die BMW Individual Manufaktur nahezu unbegrenzte Möglichkeiten zur Differenzierung.

Perfekt auf die jeweilige Baureihe abgestimmt, bietet die BMW Individual Kollektion eine hochexklusive Auswahl an Ausstattungsoptionen: Lackierungen, faszinierend in Brillanz, Lichtbrechung oder matter Wirkung. Leder, einmalig in Farbgebung und Belederungsumfang, vollendet durch gekonnte Kontraste und Ziernähte. Interieurleisten aus exklusivsten Edelhölzern oder makellosem Pianolack.

Übertroffen wird dieses Angebot ausschließlich durch das der BMW Individual Manufaktur. Denn diese verfolgt nur ein Ziel: mit Stil und handwerklicher Perfektion annähernd jeden noch so individuellen Kundenwunsch wahr werden zu lassen.



BMW Individual Leder Merino Feinnarbe in Amarobraun, Champagner, Opalweiß, Platin und Cohibabraun (von oben nach unten).



BMW Individual Vollleder Merino Feinnarbe Platin sowie Dachhimmel Alcantara Platin.



ERLEBEN SIE BMW INDIVIDUAL INTERAKTIV.  
MIT DER BMW INDIVIDUAL APP FÜR iOS UND ANDROID.

# AUSSTATTUNGS-HIGHLIGHTS.

■ Serienausstattung □ Sonderausstattung



01 ■



04 ■



05 ■



07 □



11 ■



12 ■



02 ■



06 ■



03 ■



08 □



09 ■



10 □



13 □

**[ 01 ]** Der Adaptive LED-Scheinwerfer bietet in jeder Fahrsituation automatisch eine wesentlich bessere Ausleuchtung und Sicht als herkömmliche Systeme.

**[ 03 ]** Der leichte Carbondiffusor am Heck sorgt bei hohen Geschwindigkeiten durch mehr Abtrieb am Heck für ein Plus an Traktion.<sup>1, 5</sup>

**[ 05 ]** Der aerodynamisch optimierte M Außenspiegel im Doppelsteg-Design vermittelt einen sportlich-eleganten Charakter.

**[ 02 ]** Das markante M typische Kiemenelement unterstreicht den sportlichen Look.

**[ 04 ]** Als Teil des intelligenten Leichtbaukonzepts trägt das Carbondach aus kohlefaserverstärktem Kunststoff (CFK) zur Reduzierung des Fahrzeuggewichts bei.<sup>6</sup>

**[ 06 ]** Die M Niere mit Doppelstäben (BMW M6 Gran Coupé: chrombesetzt) und „M6“ Modellkennzeichnung unterstreicht das M spezifische Design der Frontpartie.

**[ 07 ]** Die gewichtsoptimierte M Carbon-Keramik-Bremse<sup>2</sup> bietet optimale Traktion, hohe thermische Belastbarkeit und eine längere Lebensdauer.

**[ 10 ]** 20" M Leichtmetallräder Doppelspeiche 433 M, mit Mischbereifung, schwarz, Größe vorn 9,5J x 20, Bereifung 265/35 R20, Größe hinten 10,5J x 20, Bereifung 295/30 R20.

**[ 12 ]** Einstiegsleisten mit beleuchtetem M Schriftzug geben bereits bei jedem Einsteigen ein kraftvolles Statement ab.

**[ 08 ]** 20" M Leichtmetallräder Doppelspeiche 343 M, mit Mischbereifung, geschmiedet, Größe vorn 9,5J x 20, Bereifung 265/35 R20, Größe hinten 10,5J x 20, Bereifung 295/30 R20.<sup>4</sup>

**[ 11 ]** Die M Compound-Bremse bietet durch den speziellen Materialmix hervorragende Verzögerungswerte, hohe Standfestigkeit und eine lange Lebensdauer.

**[ 13 ]** 20" M Leichtmetallräder Doppelspeiche 343 M, geschmiedet, schwarz matt, mit Mischbereifung, Größe vorn 9,5 J x 20, Bereifung 265/35 R 20, Größe hinten 10,5 J x 20, Bereifung 295/30 R 20.

**[ 09 ]** 19" M Leichtmetallräder Sternspeiche 344 M, Bicolor-Ausführung, geschmiedet und poliert, mit Mischbereifung, Größe vorn 9,5 J x 19, Bereifung 265/40 R 19, Größe hinten 10,5 J x 19, Bereifung 295/35 R 19.<sup>3</sup>

<sup>1</sup> Hier abgebildet BMW M6 Gran Coupé mit optionalem Competition Paket.

<sup>2</sup> Bedingt durch die materialspezifischen Eigenschaften kann es situations- und nutzungsabhängig zu Funktionsgeräuschen kommen, besonders bei Nässe kurz vor Fahrzeugstillstand. Durch Einfluss von Nässe und Streusalz kann die Bremswirkung der einer konventionellen Bremsanlage entsprechen. Dies kann kurzfristig als reduzierte Bremswirkung wahrgenommen und bei Bedarf mit höherem Pedaldruck ausgeglichen werden.


<sup>3</sup> Nicht erhältlich für BMW M6 Gran Coupé.

<sup>4</sup> Serie für BMW M6 Gran Coupé.

<sup>5</sup> Nicht erhältlich für BMW M6 Coupé und Cabrio.

<sup>6</sup> Nicht erhältlich für BMW M6 Cabrio.

# AUSSTATTUNGS-HIGHLIGHTS.



**[ 01 ]** Das M Lederlenkrad mit Multifunktion zeichnet sich durch einen reduzierten Kranzdurchmesser und eine am Doppelspeichen-Design der M Leichtmetallräder orientierte Gestaltung aus.

**[ 02 ]** Das Bang & Olufsen High End Surround Sound System fasziniert mit vollem Raumklang, Lichtinszenierung und herauszufahrendem Centerspeaker.<sup>1</sup>

**[ 03 ]** Die BMW M Laptimer App zeichnet auf Rennstrecken Fahrdaten wie Gaspedalstellung, Lenkwinkel, g-Kräfte und beste Rundenzeit präzise auf.

**[ 04 ]** Alles Wesentliche im Blick – die M spezifische Instrumentenkombination in Black-Panel-Technologie umfasst vier Rundinstrumente und mehrere Anzeigen.

**[ 05 ]** Das M Doppelkupplungsgetriebe mit Drivelogic verfügt über eine traktionsoptimierte automatische Gangwahl, Launch Control, Low Speed Assistance sowie eine Auto Start Stopp Funktion.

**[ 06 ]** Die Apple CarPlay® Vorbereitung ermöglicht die komfortable Nutzung ausgewählter Funktionen des iPhones® über die Bedienoberfläche des Fahrzeugs.<sup>2</sup>

**[ 07 ]** M Multifunktionsitze in Vollleder bieten einen perfekten Seitenhalt auch bei besonders sportlicher Fahrweise.

**[ 08 ]** Das vollfarbige BMW Head-Up Display<sup>3</sup> projiziert wichtige Informationen direkt ins Sichtfeld – im M Modus etwa auch Drehzahl und Schaltzeitpunkt.

# COMPETITION PAKET.

■ Serienausstattung □ Sonderausstattung



**[ 09 ]** Die Leistung des M ZwinPower Turbo 8-Zylinder-Benzinmotors wird von 412 kW auf 441 kW gesteigert. Dieses Leistungsplus wird unter anderem durch Anheben des Ladedrucks im oberen Drehzahlbereich erzielt.

**[ 10 ]** Das Competition Paket bietet ein spürbares Plus an Fahrdynamik dank gesteigerter Motorleistung, einer direkteren Lenkung und einem speziell abgestimmten Fahrwerk. Die modifizierte M Sportabgasanlage mit schwarz verchromten Doppelendrohren sorgt für einen kraftvollen Motorsound mit Gänsehautfaktor. Dazu kommen exklusive 20" M Leichtmetallräder mit Mischbereifung.

**[ 11 ]** Die Sportabgasanlage erzeugt einen besonders sportlichen Motorsound mit garantiertem Gänsehautfaktor.

<sup>1</sup> 16 Lautsprecher mit 1.200 Watt Musikleistung im BMW M6 Gran Coupé und Coupé.

<sup>2</sup> 12 Lautsprecher mit 1.000 Watt Musikleistung im BMW M6 Cabrio.

<sup>3</sup> Kompatibilität und Funktionsumfang von Apple CarPlay® ist abhängig vom Modelljahr und installierten Softwarestand des iPhones®.


<sup>4</sup> Mit polarisierten Sonnenbrillen sind die Anzeigen nur eingeschränkt erkennbar. Die angezeigten Inhalte auf dem BMW Head-Up Display sind ausstattungsabhängig.

# FARBWELT EXTERIEUR.

■ Serienausstattung □ Sonderausstattung




■ **Uni 300** Alpinweiß    ■ **Metallic A29** Silverstone    ■ **Metallic A52** Spacegrau    ■ **Metallic B41** Singapur Grau




■ **Metallic 475** Saphirschwarz    ■ **Metallic B51** San Marino Blau


## BMW INDIVIDUAL



□ **BMW Individual X16** Frozen Brilliant White metallic    □ **BMW Individual X04** Mondstein metallic    □ **BMW Individual X11** Frozen Bronze metallic    □ **BMW Individual X10** Tansanitblau metallic



□ **BMW Individual X03** Rubinschwarz metallic    □ **BMW Individual X02** Citrinschwarz metallic    □ **BMW Individual 490** Brilliantweiß metallic    □ **BMW Individual 490** Pure metal Silber



□ **BMW Individual 490** Frozen Silver metallic    □ **BMW Individual 490** Frozen Cashmere Silver metallic    □ **BMW Individual 490** Frozen Grey metallic    □ **BMW Individual 490** Frozen Red metallic



□ **BMW Individual 490** Frozen Blue metallic


[ **BMW Konfigurator** ] Stellen Sie mit dem Konfigurator Ihren ganz persönlichen BMW zusammen. Alle aktuellen Motoren, Farben und Ausstattungen stehen Ihnen bei der Auswahl zur Verfügung. Mehr unter [www.bmw.de/konfigurator](http://www.bmw.de/konfigurator)

[ **Farbfelder** ] Die hier abgebildeten Farbfelder sollen Ihnen einen ersten Eindruck der Farben und Materialien für Ihren BMW vermitteln. Erfahrungsgemäß können Druckfarben den Farbton der Lackierungen, Polster und Interieurleisten jedoch im Einzelfall nicht originalgetreu wiedergeben. Besprechen Sie daher gern die Farbwahl mit Ihrem BMW Vertragshändler oder Ihrer Niederlassung. Zudem kann man Ihnen dort auch Muster zeigen und bei speziellen Wünschen weiterhelfen.

# FARBWELT INTERIEUR.

■ Serienausstattung □ Sonderausstattung

## POLSTERFARBEN




■ Leder Merino Feinnarbe mit erweiterten Umfängen LKSW Schwarz



■ Leder Merino Feinnarbe mit erweiterten Umfängen LKA9 Silverstone




□ Leder Merino Feinnarbe mit erweiterten Umfängen<sup>1</sup> LKDA Sakhir Orange



□ Volleder Merino Feinnarbe<sup>1</sup> X3SW Schwarz



□ Volleder Merino Feinnarbe<sup>1</sup> X3A9 Silverstone




□ Volleder Merino Feinnarbe<sup>1</sup> X3D8 Aragonbraun




□ Volleder Merino Feinnarbe<sup>1</sup> X3DA Sakhir Orange


## INTERIEURLEISTEN




■ 4MC Carbon Fibre



■ Schwarz



□ 4AS Edelholzausführung Pappel Maser grau




□ 4E0 Edelholzausführung Finline braun

## INTERIEURFARBE


## BMW INDIVIDUAL




## POLSTERFARBEN




□ BMW Individual Volleder Merino Feinnarbe<sup>1,2</sup> ZBOB Opalweiß/Amarobraun<sup>6</sup>




□ BMW Individual Volleder Merino Feinnarbe<sup>1,2</sup> ZBC8 Platin



□ BMW Individual Volleder Merino Feinnarbe<sup>1,2</sup> ZBP5 Amarobraun



□ BMW Individual Volleder Merino Feinnarbe<sup>1,2</sup> ZBOW Opalweiß/Schwarz



□ BMW Individual Volleder Merino Feinnarbe<sup>1,2</sup> ZBP6 Champagner



□ BMW Individual Volleder Merino Feinnarbe<sup>1,2</sup> ZBWT Cohibabraun


## BMW INDIVIDUAL




## INTERIEURLEISTEN



□ BMW Individual Interieurleiste XE3 Edelholzausführung Esche Maser Weiß




□ BMW Individual Interieurleiste XE5 Edelholzausführung Platane Rotbraun dunkel




□ BMW Individual Interieurleiste XE7 Pianolack Schwarz

## DACHHIMMEL




□ BMW Individual Dachhimmel XD5 Alcantara Platin<sup>3,4</sup>



□ BMW Individual Dachhimmel XD5 Alcantara Champagner<sup>3,5</sup>



□ BMW Individual Dachhimmel XD5 Alcantara Amarobraun<sup>3,6,7</sup>



□ BMW Individual Dachhimmel 776 Alcantara Anthrazit<sup>3</sup>

Bitte beachten Sie, dass auch bei bestimmungsgemäßem Gebrauch über kurz oder lang nicht behebbare Verunreinigungen auf den Sitzbezügen auftreten können. Dies kann insbesondere durch nicht farbechte Kleidung hervorgerufen werden.

<sup>1</sup> Nur erhältlich in Verbindung mit Multifunktionssitzen.

<sup>2</sup> BMW Individual Volleder Merino Feinnarbe umfasst Sitze vorn und hinten inklusive Kopfstützen, Türspiegel, Mittelkonsole inklusive Armauflage sowie das Unterteil der Instrumententafel, Instrumententafeloberteil, Türbrüstungen und Türverkleidung unten in Leder Walknappa Schwarz. Das BMW M6 Cabrio ist mit SunReflective Technology ausgestattet.

<sup>3</sup> Nur erhältlich für BMW M6 Gran Coupé und BMW M6 Coupé.

<sup>4</sup> Für BMW M6 Gran Coupé und BMW M6 Coupé nur erhältlich in Verbindung mit der BMW Individual Polsterfarbe Platin (ZBC8).

<sup>5</sup> Für BMW M6 Gran Coupé nur erhältlich in Verbindung mit der BMW Individual Polsterfarbe Champagner (ZBP6).

<sup>6</sup> Für BMW M6 Gran Coupé nur erhältlich in Verbindung mit der BMW Individual Polsterfarbe Amarobraun (ZBP5) oder Opalweiß (ZBOB).

<sup>7</sup> Für BMW M6 Coupé nur erhältlich in Verbindung mit der BMW Individual Polsterfarbe Amarobraun (ZBP5).

<sup>8</sup> Nur erhältlich für BMW M6 Gran Coupé.

	BMW M6 Gran Coupé	BMW M6 Coupé <sup>5</sup>	BMW M6 Cabrio
--	-------------------	---------------------------	---------------

Gewicht			
Leergewicht EG <sup>1</sup>	kg	1985	2055
Zulässiges Gesamtgewicht	kg	2410	2410
Zuladung	kg	500	430
Gepäckraumvolumen min. – max.	l	460–1265	460–350

Motor <sup>2,3</sup>			
Zylinder/Ventile		8/4	8/4
Hubraum	cm <sup>3</sup>	4395	4395
Nennleistung/Nenndrehzahl	kW/1/min (PS/1/min)	412 (560)/6000–7000	412 (560)/6000–7000
Nennleistung/Nenndrehzahl mit Competition Paket	kW/1/min (PS/1/min)	441 (600)/6250	441 (600)/6250
Max. Drehmoment/Drehzahl	Nm/1/min	680/1500–5750	680/1500–5750
Max. Drehmoment/Drehzahl mit Competition Paket	Nm/1/min	700/1500–6000	700/1500–6000

Kraftübertragung			
Antrieb		Hinterrad	Hinterrad
Seriengeräte		7-Gang M DKG	7-Gang M DKG

Fahrleistung			
Höchstgeschwindigkeit	km/h	250 <sup>4</sup>	250 <sup>4</sup>
Beschleunigung 0–100 km/h	s	4,2	4,3
Beschleunigung 0–100 km/h mit Competition Paket	s	3,9	4,0

Verbrauch <sup>3,4</sup>			
Innerorts	l/100 km	14,3	13,9
Außerorts	l/100 km	8,0	7,6
Kombiniert	l/100 km	10,3	9,9
CO <sub>2</sub> -Emission kombiniert	g/km	236	231
Effizienzklasse		F	F
Tankinhalt ca.	l	80	80

Räder			
Reifendimension vorn/hinten		265/35 ZR20 Y/ 295/30 ZR20 Y	265/40 ZR19 Y/ 295/35 ZR19 Y
Raddimension vorn/hinten		9,5 J x 20/10,5 J x 20	9,5 J x 19/10,5 J x 19
Material		Leichtmetall	Leichtmetall

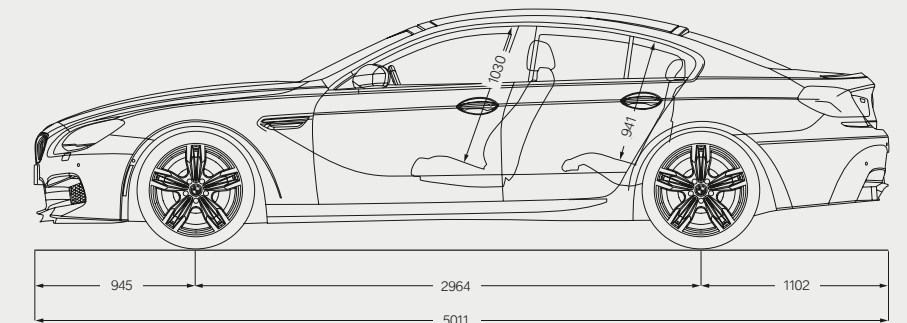
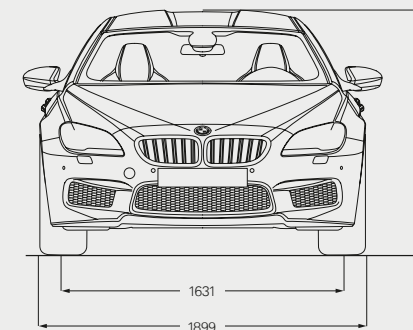
<sup>1</sup> Im angegebenen Wert sind 90 % Tankfüllung sowie 75 kg für den Fahrer berücksichtigt. Das Leergewicht gilt für Fahrzeuge in serienmäßiger Ausstattung. Sonderausstattungen können die tatsächliche Fahrzeugmasse erhöhen.

<sup>2</sup> BMW empfiehlt die Verwendung von Superbenzin bleifrei 95 ROZ. Kraftstoffqualitäten bleifrei 91 ROZ und höher mit einem maximalen Ethanol-Anteil von 10 % (E10) sind zulässig. Angaben zu Leistung und Verbrauch beziehen sich auf Betrieb mit ROZ-98-Kraftstoff.

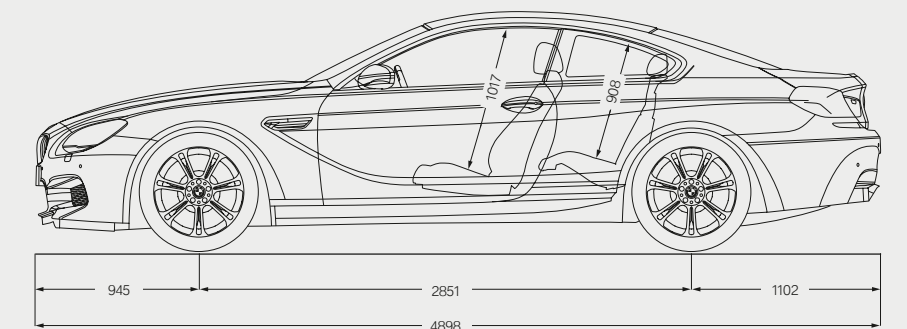
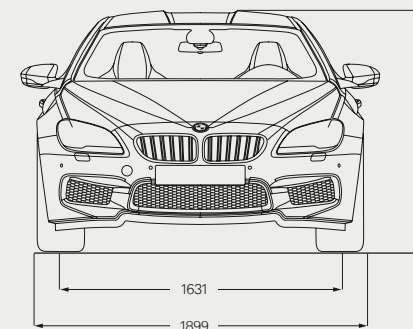
<sup>3</sup> Alle Motoren erfüllen serienmäßig die EU6-Norm. Als Basis für die Verbrauchsermittlung gilt der ECE-Fahrzyklus. Dieser setzt sich aus ca. einem Drittel Fahrt innerorts und zwei Dritteln außerorts (gemessen an der Wegstrecke) zusammen. Zusätzlich zum Verbrauch wird die CO<sub>2</sub>-Emission gemessen. Sonderausstattungen können diese Werte erhöhen. Die Angaben zu Kraftstoffverbrauch und CO<sub>2</sub>-Emission gelten in Abhängigkeit vom gewählten Reifenformat (jeweils höhere Werte beziehen sich auf Modelle mit Sonderausstattungsradern).

<sup>4</sup> Elektronisch abgeregelt.  
<sup>5</sup> Bestellbar bis Ende 10/2017.

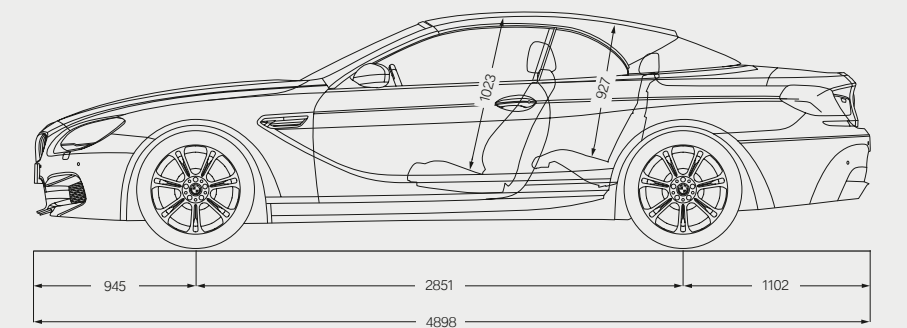
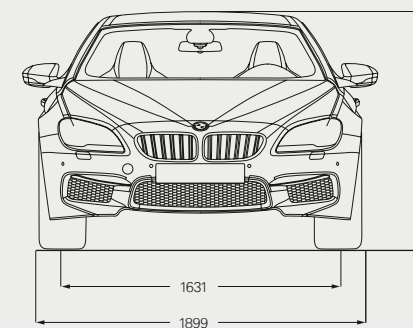
### BMW M6 Gran Coupé



### BMW M6 Coupé



### BMW M6 Cabrio



Alle Maßangaben der technischen Zeichnungen in Millimeter. Gepäckraumvolumen Gran Coupé 460 Liter, Coupé 460 Liter, Cabrio 300 bis 350 Liter (mit hochgeklapptem Verdeckkasten).

## RUNDUM VERSORGT MIT BMW SERVICES:

Mit dem Kauf eines BMW entscheiden Sie sich auch für perfekten Service und umfassende Betreuung. Zum Beispiel wird der Zustand von Verschleißteilen und Betriebsflüssigkeiten mithilfe von **Condition Based Service** kontinuierlich überprüft, um bei Bedarf die entsprechende Meldung im Display anzuzeigen. Sie gehen nur dann zu Ihrem BMW Service Partner, wenn es wirklich nötig ist.

Dort kümmern sich unsere **qualifizierten BMW Servicespezialisten** mit den **neuesten Werkstatttechnologien** und unter der ausschließlichen Verwendung von **Original BMW Teilen** um Ihr Fahrzeug. Und das weltweit in mehr als 3.300 BMW Service Partner Betrieben in über 150 Ländern, damit die Freude am Fahren weiterhin anhält.

### DER BMW SERVICE.



**BMW Service Pakete:** Individuell und entspannt. Nur für Sie. Individuelle und durchdachte Servicelösungen, die sich ganz nach Ihnen und Ihrem Fahrzeug richten: Mit den BMW Service Paketen genießen Sie Ihren BMW jederzeit völlig entspannt und sorgenfrei dank einmaliger und kalkulierbarer Kosten. Denn ganz gleich ob neu oder älter: Die BMW Service Pakete haben das passende Angebot für jede Phase des Fahrzeuglebens. Immer mit einem Maximum an Qualität, Kompetenz und Werterhalt. Immer zu fairen und transparenten Preisen. Und immer maßgeschneidert für Sie und Ihren BMW. Entdecken Sie jetzt, wie entspannt individueller Service wirklich ist! [www.bmw.de/servicepakete](http://www.bmw.de/servicepakete)



**BMW Pannen- und Unfallhilfe.** Dieser Service steht Ihnen rund um die Uhr zur Verfügung. Mit Ihrem Anruf kümmern wir uns um alles, was im Falle einer Panne oder eines Unfalls zu tun ist. Speziell geschulte Techniker setzen im Pannenfall- per Telefon oder vor Ort – alles daran, Ihr Fahrzeug wieder fahrbereit zu machen. Wir bieten umfangreiche länderspezifische Mobilitätsprogramme für den Pannenfall und Schutzbriefe, die Sie bei Unfall oder Diebstahl absichern. Hat es bei Ihnen mal gekracht, rufen Sie die BMW Unfallhilfe an und wir sind da! Wir kümmern uns um Notruf, Abschleppdienst, Ersatzfahrzeug, Erstmeldung bei der Versicherung und vieles mehr. Informationen finden Sie unter [www.bmw.de/Pannenhilfe](http://www.bmw.de/Pannenhilfe)



**BMW Teleservices:** Dank Condition Based Service wird Ihnen über das Display automatisch der nächste fällige Servicetermin angezeigt. Ihr Einverständnis vorausgesetzt, werden bedarfsorientiert die wichtigsten Fahrzeugdaten vollautomatisch an BMW übermittelt. Ihr betreuender BMW Service Partner greift auf die Daten zu und kontaktiert Sie kostenfrei für einen Werkstatttermin – falls nötig. Voraussetzung für die Nutzung von BMW Teleservices sind die Sonderausstattungen Intelligenter Notruf oder ConnectedDrive Services. Falls nötig, können Sie den Dienst jederzeit deaktivieren und ihren Service Partner direkt im iDrive Menu oder ConnectedDrive Portal ändern. Mehr zum Thema erfahren Sie unter [www.bmw.de/teleservices](http://www.bmw.de/teleservices)



**BMW Financial Services:** Mobilitätslösungen für Ihre Wünsche. BMW Financial Services bietet Ihnen attraktive Konzepte für Leasing, Finanzierung und Versicherung. Erfahren Sie mehr in der Preisliste oder unter [www.bmw.de/fs](http://www.bmw.de/fs) bzw. lassen Sie sich ein individuelles Angebot bei Ihrem BMW Partner vor Ort erstellen.

### DAS BMW ERLEBNIS.



**BMW TV:** Auf [www.bmw.tv](http://www.bmw.tv) erfahren Sie die Marke BMW in ihrer ganzen Vielfalt. In Reportagen, Porträts und Berichten informieren wir aus den Bereichen Automobil, Innovation, Sport und Lifestyle.



**BMW Driving Experience:** Je besser Sie Ihren BMW beherrschen, desto größer die Fahrfreude. Nutzen Sie unsere Angebote, erfahren Sie selbst, was es heißt, auf verschiedenen Untergründen an die Grenzen des physikalisch Möglichen zu stoßen, und erleben Sie, worauf es zu achten gilt, um auch in Extremsituationen das Fahrzeug zu beherrschen. Mehr unter [www.bmw-drivingexperience.de](http://www.bmw-drivingexperience.de)



**BMW Welt:** Eine Automobilabholung in der BMW Welt gehört zu den schönsten Momenten eines jeden Autofahrers. Machen Sie aus diesem Moment einen unvergesslichen Tag und erleben Sie die Übergabe Ihres neuen BMW, eingebettet in ein perfekt auf Sie abgestimmtes Rahmenprogramm. Hier sind Sie mit dem BMW Group Stammwerk, dem BMW Museum, der BMW Konzernzentrale und der BMW Group Classic direkt umgeben von aufregender Historie, atemberaubender Gegenwart und spektakulären Zukunftsvisionen. Erfahren Sie mehr unter [www.bmw-welt.com](http://www.bmw-welt.com)



**BMW Magazin:** Im BMW Magazin erleben Sie die neuesten BMW Modelle vor eindrucksvollen Kulissen. Entdecken Sie neue Designtrends, Reiseziele und die Vielfalt des modernen Lebens. Begegnen Sie dabei Menschen, die mit visionären Ideen die Welt bewegen. Mehr unter [www.bmwmagazine.com](http://www.bmwmagazine.com)



**BMW Events:** Alle BMW Veranstaltungsangebote sowie die Möglichkeit der Ticketbuchung finden Sie unter [www.bmw-events.de](http://www.bmw-events.de)




**BMW Fahrzeug-Konfigurator:** Vom Motor über Farbe bis Ausstattung – auf [www.bmw.de](http://www.bmw.de) können Sie sich Ihr ganz persönliches Wunschfahrzeug zusammenstellen.

## VERANTWORTUNGS- VOLL DIE ZUKUNFT GESTALTEN.

Die BMW Group wurde 2016 im Dow Jones Sustainability Index erneut zum nachhaltigsten Automobilunternehmen weltweit gekürt. Damit ist sie als einziges Unternehmen der Automobilbranche seit Bestehen des Index ununterbrochen gelistet. Die Entwicklung effizienter Fahrzeugkonzepte und umweltschonender Produktionsprozesse bis hin zum Recycling ist Teil unserer Entwicklungsphilosophie. Durch BMW EfficientDynamics und Elektrofahrzeuge haben wir den CO<sub>2</sub>-Ausstoß unserer europäischen Neufahrzeugflotte zwischen 1995 und heute um über 41% gesenkt. Zusätzlich haben wir den Ressourcenverbrauch von Wasser und Energie in der Produktion zwischen 2006 und 2016 um 33% vermindert, bis 2020 wollen wir ihn auf 45% reduzieren. Bei den weiteren Ressourcenzielen (VOC, Prozessabwasser und Abfall) haben wir das Ziel von 45% schon 2014 erreicht und werden uns weiter kontinuierlich verbessern. In unserem Motorenwerk Steyr fertigen wir seit 2007 abwasserfrei. Natürlich lässt sich jedes unserer Fahrzeuge am Ende seiner Nutzungsphase problemlos recyceln bzw. verwerten. Zur Rückgabe Ihres Altfahrzeugs wenden Sie sich bitte an Ihren BMW Partner. Informieren Sie sich dazu auf unseren Internetseiten.

[www.bmw.de/EfficientDynamics](http://www.bmw.de/EfficientDynamics)  
[www.bmwgroup.com/verantwortung](http://www.bmwgroup.com/verantwortung)  
[www.bmw.de/recycling](http://www.bmw.de/recycling)





Freude am Fahren

Dieser Katalog gibt Modelle, Ausstattungsumfänge und Konfigurationsmöglichkeiten (Serienausstattung und Sonderausstattung) der von der BMW AG für den deutschen Markt gelieferten Fahrzeuge wieder. Die Ausstattungsumfänge und Konfigurationsmöglichkeiten in Bezug auf Serien- und Sonderausstattungen der einzelnen Modelle können nach Redaktionsschluss dieses Mediums am 17.03.2017 sowie in anderen Mitgliedsstaaten der Europäischen Union abweichen. Ihr BMW Partner vor Ort informiert Sie gern über Details. Änderungen von Konstruktionen und Ausstattungen vorbehalten.

© BMW AG, München/Deutschland. Nachdruck, auch auszugsweise, nur mit schriftlicher Genehmigung von BMW AG, München.

4 11 999 254 10 2 2017 BM. Printed in Germany 2017.