



Freude am Fahren

DIE BMW MODELLE 2017 – 2018. FASZINATION VON 1 BIS X.

BMW EFFICIENTDYNAMICS.
WENIGER VERBRAUCH. MEHR FAHRFREUDE.

THE NEXT
100 YEARS





2016 feierte die Marke BMW ihr 100jähriges Jubiläum. Erfahren Sie hierzu mehr unter bmw.de/next100


DIE ERFINDER DER FAHRFREUDE.

BMW, diese drei Buchstaben stehen für überragende Motorenkompetenz, Ingenieurskunst und Pioniergeist. Aber vor allem stehen sie für eines: Freude am Fahren. Denn wir bauen nicht einfach nur Autos. Wir wecken Emotionen. Dieser Philosophie folgen wir seit mehr als 90 Jahren – und tun es bis heute. Erfahrung, Leidenschaft und Innovationskraft bilden dabei unser Rückgrat und lassen uns Antworten auf die Fragen von morgen finden.

Jedes Automobil, das den Namen BMW trägt, ist Ausdruck unserer Faszination für Mobilität. Das außergewöhnliche Design und die Kraft unserer Motoren beschleunigen den Puls, und gleichzeitig beruhigen wir den Verstand mit den effizientesten und nachhaltigsten Technologien unserer Zeit. Und da Autofahren eben keine reine Kopfsache ist, liegt es uns am Herzen, den Fahrer spürbar zu entlasten. Durch intelligente Innovationen, die auf Wunsch einzigartigen Komfort und Sicherheit zu Ihren ständigen Begleitern machen.

So lässt sich in jedem BMW die persönlichste und menschlichste aller Emotionen in vollen Zügen genießen. Freude. Sie ist unser Antrieb. Sie ist unser Versprechen.

Freude ist BMW.



DIE BMW MODELLE 2017 – 2018.

FAHRFREUDE.

- 04 BMW 1er REIHE**
Die Stadt schläft nie. Und hat doch einen Traum.
- 08 BMW 2er REIHE**
Wenn Freiheit Gestalt annimmt.
- 14 BMW 3er REIHE**
Der Athlet kennt nur eine Ideallinie. Die Zielgerade.
- 20 BMW 4er REIHE**
Beeindruckend innovativ.
- 26 BMW 5er REIHE**
Erfolg ist kein Geheimnis, sondern ein Prinzip.
- 30 BMW 6er REIHE**
Fesselt den Blick. Und raubt dann den Atem.
- 38 BMW 7er REIHE**
Der Luxus, Fortschritt zu fahren.
- 42 BMW X MODELLE**
Eine Welt ohne Grenzen. Für ein Leben voller Möglichkeiten.
- 50 BMW iPerformance**
Intelligent. Dynamisch. Elektrisch.

INNOVATIV.

- 56 BMW EFFICIENT DYNAMICS**
Weniger Verbrauch. Mehr Fahrfreude.
- 58 BMW CONNECTED DRIVE/BMW PERSONAL COPILOT**
Digital Services & Fahrerassistenz.

WEITERGEDACHT.

- 60 BMW M**
Die Faszination von Performance.
- 68 BMW i**
Die Zukunft der Urbanen Mobilität.
- 72 BMW MOTORRAD**
Nur wer frei ist, kann voll Freude sein.

Weitere Informationen zu Kraftstoffverbrauch, CO₂-Emission und Effizienzklasse finden Sie ab Seite 76 oder in der Preisliste.

DIE STADT SCHLÄFT NIE. UND HAT DOCH EINEN TRAUM.

Voller Dynamik gibt die Stadt den Takt vor. Ihr Rhythmus bestimmt das Tempo am Tag und bei Nacht. In den Straßen vibriert es, hier schlägt ihr Puls – kraftvoll und schnell. Sie können ihn spüren, direkt und intensiv.

Die BMW 1er Reihe.



DER BMW 1er 3-TÜRER UND 5-TÜRER. DURCHSTARTER.



Alltag aus, Leben an.

Design und Funktion: Es ist eine Mischung aus mitreißender Fahrdynamik und frischem, selbstbewusstem Design, die jede Fahrt mit dem BMW 1er 3-Türer und 5-Türer so aufregend macht. Die BMW typische Niere zwischen den flachen, dynamischen Voll-LED-Scheinwerfern (optional) zeigt, was sportliches Design ausmacht. Und die zweiteiligen, L-förmigen Heckleuchten ziehen auch beim Hinterherschauen alle Blicke auf sich. Erleben Sie charakteristische Oberflächen im Innenraum und genießen Sie individuelle Unterhaltung. Mit unbegrenztem Zugriff auf Millionen von Titeln des optionalen BMW ConnectedDrive Dienstes Online Entertainment hören Sie immer und überall die Musik, die zu Ihnen passt. Das ist echte Freude – das ist der BMW 1er 3-Türer und 5-Türer.

Motoren und Technik: Unterstützt durch den Boost des BMW TwinPower Turbo 3-Zylinder Dieselmotors mit 85 kW (116 PS), das spontane Ansprechverhalten und das Drehmoment von 270 Nm, deckt der BMW 116d den Tagesbedarf an Glücksgefühlen. Mit einer Beschleunigung von 0 auf 100 km/h in 10,3 Sekunden gönnen Sie sich jeden Tag pure Fahrfreude. Innovative BMW EfficientDynamics Technologien kitzeln auf jeder Strecke maximale Fahrdynamik bei einem niedrigen kombinierten Kraftstoffverbrauch von 4,1–3,6 l (4,1–3,7 l Manuell) auf 100 km heraus. Wenn Sie wissen wollen, wie man Bewegung in Euphorie verwandelt, steigen Sie ein – jetzt!

Weitere Informationen: www.bmw.de/1er_3tuerer
www.bmw.de/1er_5tuerer



WENN FREIHEIT GESTALT ANNIMMT.

Regeln machen und sie brechen – dazu gehört viel Selbstbewusstsein.
Den Drang nach Freiheit verspüren und ihn leben – dazu gehört viel
Entschlossenheit. Entscheiden Sie sich gegen Regeln und für die Freiheit
und erleben Sie die neue Form von Selbstbewusstsein.

Die BMW 2er Reihe.



DAS BMW 2er COUPÉ. GEHT SEINEN EIGENEN WEG.



In jeder Linie Charakter: stark und eigenwillig.

Design und Funktion: Wo Leidenschaft und Temperament aufeinandertreffen, kann nur ein Rebell entstehen: das BMW 2er Coupé. Sein Frontdesign, welches durch schmale, markant zulaufende Doppelrundscheinwerfer und die nach vorn geprägte Doppelnierengeprägt wird, steht für absolute Sportlichkeit. Rahmenlose Türen sorgen für Eleganz und einen hochwertigen Eindruck beim Einsteigen. Die breite Heckansicht rundet die Athletik mit den typischen BMW Rückleuchten perfekt ab. Im Interieur steht neben Sportlichkeit der Fahrer im Mittelpunkt: Die asymmetrische Mittelkonsole neigt sich ihm zu, sodass alle wichtigen Funktionen einfach zu bedienen sind. Außerdem verleihen dynamische Linien und Formen, aber auch die Verwendung hochwertiger Materialien in mehreren Ebenen dem Innenraum seine sportliche Atmosphäre. Mehr Ellenbogen- und Kopffreiheit für Fahrer und Beifahrer und das optional erhältliche Durchladesystem mit 40:20:40-Teilung unterstreichen das komfortable Raumangebot.

Motoren und Technik¹: Atemberaubende Fahrfreude stets im Fokus – der BMW M240i xDrive überzeugt durch Performance und Athletik. Dank des M Performance TwinPower Turbo Reihen-6-Zylinder Benzinmotors und des 8-Gang Steptronic Sport Getriebes erreicht das Coupé beeindruckende Höchstleistungen: Bei einem maximalen Drehmoment von 500 Nm verbraucht es durchschnittlich 7,4 Liter Kraftstoff auf 100 km und beschleunigt mit einer Leistung von 250 kW (340 PS) in nur 4,4 Sekunden von 0 auf 100 km/h. Dabei ermöglichen der Heckantrieb und die optimale Achslastverteilung von 50:50 ein optimales Handling. Darüber hinaus bietet die variable Sportlenkung mit Servotronic ein agiles Fahrverhalten bei geringem Lenkaufwand. Neben der ausgezeichneten Fahrdynamik kann man mit den BMW ConnectedDrive Services und dem optionalen Navigationssystem Professional unentdeckte Wege gehen.

Weitere Informationen: www.bmw.de/2ercoupe

Zum Segeln auf die Straße.

Design und Funktion: Anders als andere – und dabei ganz bei sich: Das BMW 2er Cabrio schafft aufregend grenzenlose Erlebnisse, die bei jeder Fahrt aufs Neue faszinieren. Besonders eindrucksvoll präsentiert es sich mit geöffnetem Soft-Verdeck. Wie ein Bootsdeck ist das Interieur in die Karosserie eingelassen und umgibt Sie mit Eleganz und Komfort. Die flache und elegante Kontur betont Sinnlichkeit und Agilität, die einteiligen Rückleuchten im BMW typischen L-förmigen Designunterstreichen die optische Breite des Hecks. Aber auch geschlossen ist es eine Schönheit. Dabei sieht das Stoffverdeck des BMW 2er Cabrio nicht nur gut aus, sondern ist auch besonders leise. Öffnen und schließen können Sie es auch während der Fahrt bei bis zu 50 km/h – Ihr wahrscheinlich schnellster Sonnenaufgang.

Motoren und Technik¹: Temperamentvolle Kraftentfaltung und ein spontanes Ansprechverhalten bereits im niedrigen Drehzahlbereich, dabei sparsam und schadstoffarm: Der BMW 230i TwinPower Turbo 4-Zylinder Benzinmotor sorgt für höhere Effizienz, mehr Dynamik und gesteigerten Fahrspaß. Dazu stehen Ihnen 185 kW (252 PS) zur Verfügung, die Sie in 5,9 Sekunden von 0 auf 100 km/h bringen. Der Verbrauch liegt bei bescheidenen 6,2–6,0 Litern auf 100 km. Ein Gefühl wie auf einer Yacht erleben Sie mit dem 8-Gang Steptronic Getriebe: Wenn Sie im ECO PRO Modus den Fuß vom Gas nehmen und nicht bremsen, entkoppelt das System den Motor, und Sie segeln entspannt dahin – immer der Sonne entgegen. Den passenden Soundtrack dazu liefert Ihnen das optionale Online Entertainment: Mit einem Account für eine Musik-Flatrate bei einem BMW Musikpartner stehen Ihnen Millionen von Musiktiteln zur Verfügung. Auswählen, fertig, los.

Weitere Informationen: www.bmw.de/2ercabrio



DAS BMW 2er CABRIO. OFFEN UND UNVERFÄLSCHT.

DER BMW 2er ACTIVE TOURER. DER PERFEKTE BEGLEITER.



Wenn Reisen in Begeisterung gipfelt.

Design und Funktion: Außen schön kompakt, innen schön flexibel – der BMW 2er Active Tourer beweist, wie aufregend Funktionalität sein kann. Denn seine athletischen Formen und dynamischen Linien machen aus jedem Blickwinkel klar, dass sich Alltagstauglichkeit und Fahrfreude aufs Schönste verbinden lassen. Der lange Radstand und kurze Überhänge prägen dabei sein Äußeres. Auch im Innenraum steht Aktivität im Vordergrund: Das großzügige Raumangebot und das hochwertige Interieurdesign überzeugen all diejenigen, die besonderen Wert auf Funktionalität und ästhetisches Design legen. Die erhöhte Sitzposition des Fahrers und jede Menge Kopf- und Beinfreiheit für bis zu drei Passagiere im Fond machen jede Fahrt komfortabel. Auch viel Gepäck ist kein Problem. Denn der Rücksitz kann optional in der Längsrichtung verstellt werden, um das Gepäckraumvolumen auf bis zu 638 Liter zu erhöhen. Durchdachte Vielseitigkeit, die begeistert – im BMW 2er Active Tourer.

Motoren und Technik¹: Ob Stadt, Land oder Berge – der BMW 2er Active Tourer wird Sie in jeder Situation begeistern. Der BMW 225i TwinPower Turbo 4-Zylinder Benzinmotor unterstützt Sie dabei in jeder Hinsicht. Zum einen mit seiner Durchzugskraft und Agilität: bei einer Leistung von 170 kW (231 PS) und einem Drehmoment von 350 Nm. Zum anderen mit seiner guten Straßenlage und seinem geringen kombinierten Verbrauch, der auf 100 km bei nur 6,0–5,8 Litern liegt. Darüber hinaus ist der BMW 2er Active Tourer auch auf außergewöhnliche Situationen vorbereitet. So können Sie dank des optionalen Komfortzugangs beispielsweise die Heckklappe berührungslos öffnen. Falls Sie einmal keine Hand frei haben, genügt eine kurze gerichtete Fußbewegung unter den hinteren Stoßfänger, um die Heckklappe zu öffnen oder zu schließen. Wenn Sie die Dynamik und den Komfort des BMW 2er Active Tourer erleben, werden Sie zweimal überlegen, ob Sie wieder aussteigen.

Weitere Informationen: www.bmw.de/2eractivetourer

So macht man sich Fans.

Design und Funktion: Der BMW 2er Gran Tourer ist der Rockstar unter den raumfunktionalen Fahrzeugen und sorgt bei jedem Auftritt für Furore. Energisch drängt die keilförmige Karosserie nach vorn und vereint unter ihrem Dach Funktionalität und Geräumigkeit mit den klassischen Werten von BMW: Fahrfreude und Dynamik. Im BMW 2er Gran Tourer gibt es kein Entweder-Oder aber viel Platz für Und. Ein fahrerorientiertes Cockpit und Platz für bis zu sieben Personen. Eine hohe Dachlinie und große Türen für einen bequemen Einstieg. Jede Menge Ablagen und eine in Längsrichtung verschiebbare Rückbank. Rücksitzlehnen, die sich auf Wunsch per Knopfdruck elektrisch umklappen lassen und eine optionale dritte Sitzreihe. Kurz: optimale Flexibilität und maximale Funktionalität. Was Sie davon haben, erkennen Sie spätestens, wenn Sie eingestiegen sind: von allem das Beste.

Motoren und Technik¹: Die Maxime von BMW EfficientDynamics spiegelt sich in der neuesten Generation der BMW TwinPower Turbo 3- und 4-Zylinder Benzin- und Dieselmotoren wider: Verbrauch und Emissionen gesenkt, bei gleichzeitig gesteigerter Fahrdynamik. Der intelligente Allradantrieb xDrive in Kombination mit dem BMW 220d TwinPower Turbo 4-Zylinder Dieselmotor macht den BMW 2er Gran Tourer einzigartig in seiner Klasse und sorgt für noch mehr Fahrspaß und ein Plus an Sicherheit. Damit kommen Sie immer gut an: egal, ob Sie sportlich unterwegs sind oder mit der Band entspannt zum Konzert fahren.

Weitere Informationen: www.bmw.de/2ergrantourer



DER BMW 2er GRAN TOURER. ROCK 'N' ROLL.

DER ATHLET KENNT NUR EINE IDEALLINIE. DIE ZIELGERADE.

Beim Sport sind es oftmals die letzten Meter, die über Sieg oder Niederlage entscheiden. Es ist der Reiz der Herausforderung, der dabei zu neuen Höchstleistungen antreibt. Starker Wille und Ausdauer ebnen den Weg zum Ziel. Kraft setzt jeden Impuls in die Tat um. Doch vergisst ein echter Athlet bei allem Ehrgeiz niemals, bei jeder Bewegung Freude zu spüren. Eine Überzeugung, die auch auf der Straße begeistert.

Die BMW 3er Reihe.



DIE NEUE BMW 3er LIMOUSINE. AUF DIE PLÄTZE, FERTIG, SPASS!



Freude hat viele Gesichter. Das aufregendste zeigt sich in der neuen BMW 3er Limousine.

Design und Funktion: Die neue BMW 3er Limousine verkörpert sportliches Design, das auf den ersten Blick den Atem raubt. Ausgeklügelte Funktionalität, die nicht nur das Leben erleichtert, sondern auch Raum für grenzenlose Freude schafft. Die lange Motorhaube, die breite Spur und die kurzen Überhänge der neuen BMW 3er Limousine machen klar: Hier fährt ein echter Athlet. Im Inneren ist alles darauf ausgelegt, jede Fahrt zu etwas ganz Besonderem zu machen: besonders luxuriös durch hochwertig verarbeitete Materialien, besonders sportlich durch ein dynamisches Design und besonders elegant, wenn die optionale Ambientebeleuchtung das Interieur in stimmungsvolles Licht taucht. Wer will da noch aussteigen?

Motoren und Technik¹: Das Fahrerlebnis der neuen BMW 3er Limousine überzeugt ab dem ersten Meter: Mit 240 kW (326 PS) sprintet das BMW 340i TwinPower Turbo Triebwerk in nur 5,2 Sekunden von 0 auf 100 km/h (BMW 340i xDrive: 5,0 Sekunden) – Euphorie ist hier erst der Anfang. Durch die innovativen Technologien von BMW EfficientDynamics wie das optionale 8-Gang Steptronic Getriebe, die Auto Start Stopp Funktion und den ECO PRO Modus macht die neue BMW 3er Limousine so richtig viel Spaß, verbraucht aber wenig. Gleichzeitig sorgen durchdachte Details wie eine ergonomisch ausgerichtete Mittelkonsole oder Fahrerassistenzsysteme wie das optionale BMW Head-Up Display² dafür, dass jede Fahrt sowohl angenehmer als auch sicherer wird.


Weitere Informationen: www.bmw.de/3erLimousine

Die schönste Kurve steht Ihnen ins Gesicht geschrieben. Im neuen BMW 3er Touring ist alles darauf ausgelegt, jede Fahrt zu etwas ganz Besonderem zu machen.

Design und Funktion: Der neue BMW 3er Touring zeigt selbstbewusst, wie sportlich Alltagstauglichkeit sein kann – wenn sie von BMW kommt. Front, Seite und Heck des neuen BMW 3er Touring verbinden sich zu einer harmonischen Einheit mit den klassischen Proportionen eines Touring und einem breiten Stand auf der Straße. Die Heckleuchten mit LED-Technologie und die Doppelrundscheinwerfer sowie die Front- und Heckschürze verstärken diese Wirkung. Außerdem stellt sich der neue BMW 3er Touring ganz auf Ihre individuellen Bedürfnisse ein: zum Beispiel durch die Heckklappenbetätigung mit optionalem Komfortzugang, die im Verhältnis 40:20:40 teilbare Rücklehne oder die separat zu öffnende Heckscheibe zum schnellen Verstauen kleiner Gegenstände.

Motoren und Technik¹: Als Touring macht der neue BMW 3er keine Kompromisse, sondern überzeugt in jeder Disziplin: Sein kraftvoller Reihen-6-Zylinder Dieselmotor mit 190 kW (258 PS) beschleunigt den BMW 330d von 0 auf 100 km/h in 5,6 Sekunden und schafft spielend jede Herausforderung – bei einem Verbrauch von nur 5,3–5,1 l pro 100 km. Dazu trägt BMW EfficientDynamics bei, das höchste Effizienz bei größter Fahrfreude möglich macht: Dazu gehören innovative Technologien wie die Optionen intelligenter Vorausschauassistent, Segelfunktion und ECO PRO Route, die den Verbrauch bei gleichbleibend hoher Fahrfreude auf ein Minimum senken.

Weitere Informationen: www.bmw.de/3erTouring



DER NEUE BMW 3er TOURING. HELD, WAS ER VERSPRICHT.

¹ Informationen zu Kraftstoffverbrauch, CO₂-Emission und Effizienzklassen finden Sie auf den Seiten 76 – 85.

² Die Anzeigen des BMW Head-Up Displays sind mit polarisierten Sonnenbrillen nur eingeschränkt erkennbar. Die eingeblendeten Inhalte sind ausstattungsabhängig. Einblendungen setzen den Erwerb weiterer Sonderausstattungen voraus.

DER BMW 3er GRAN TURISMO. GROSS. ZÜGIG.



Das perfekte Zusammenspiel von Größe und Sportlichkeit.

Design und Funktion: Im BMW 3er Gran Turismo gehen funktionale Vielseitigkeit und pure Dynamik fließend ineinander über. Schon das Heck verkörpert äußerste Athletik: markante Linien, muskulöse Flächen und LED-Heckleuchten in BMW typischer L-Form. Aber auch die Seitenansicht holt Schwung: Rahmenlose Türen und die sanft nach hinten abfallende Dachlinie werden von einer Doppelsicke unterstrichen, die sich dynamisch über die Silhouette bis zur Front bewegt. Darüber hinaus verschaffen die optionalen Adaptiven LED-Scheinwerfer Ihnen beste Sicht nach vorn – die Absicht dahinter: Ihre Sicherheit. Damit Sie zudem auf jeder Reise höchsten Komfort genießen, begegnet Ihnen die erhöhte Sitzposition und das großzügig gestaltete Interieur mit viel Bewegungsfreiheit – auch während der Fahrt. Darüber hinaus wächst das Gepäckraumkonzept des BMW 3er Gran Turismo mit Ihren Herausforderungen: Beispielsweise dank der 40:20:40 teilbaren Rücksitzbank, die Sie auch über die optional erhältliche Lehnenfernbedienung direkt vom Kofferraum umklappen können. Der BMW 3er Gran Turismo – in jeder Hinsicht weit voraus.

Motoren und Technik¹: Jede Menge Spielraum für Dynamik – und Effizienz. Intelligente BMW EfficientDynamics Technologien verleihen dem BMW 3er Gran Turismo die Möglichkeit, Dynamik auf ein Maximum zu steigern und gleichzeitig den Kraftstoffverbrauch zu senken. So treibt der innovative BMW TwinPower Turbo Motor den BMW 340i zu einer Höchstgeschwindigkeit von 250 km/h (elektronisch abgeregelt) bei einer Leistung von 240 kW (326 PS) an und überzeugt gleichzeitig mit einem kombinierten Kraftstoffverbrauch von 7,3–7,0 l auf 100 km. Ein Spielraum, der sich noch vergrößern lässt: Mit dem optionalen Adaptiven Fahrwerk sind Sie auf jeder Fahrt noch sportlicher unterwegs, während der Aktive Heckspoiler für eine noch bessere Bodenhaftung sorgt. Entdecken Sie echten Vorwärtsdrang – im BMW 3er Gran Turismo.

Weitere Informationen: www.bmw.de/3erGranTurismo



ALLES +

Ein Plus an Sportlichkeit, ein Mehr an Eleganz. Der neue BMW 4er verführt mit Athletik und Ästhetik gleichermaßen. Mit sportlich-flacher Silhouette, muskulösem Heck und einer neu gestalteten Front sät er Begehrlichkeit und erntet Bewunderung. Mit kraftvollen und effizienten BMW TwinPower Turbo Motoren setzt er sich nicht nur an die Spitze, sondern baut seinen Vorsprung aus.

Die neuen BMW 4er Coupé, Cabrio und Gran Coupé.

4



DAS NEUE BMW 4er COUPÉ. BREITER STAND, UNWIDERSTEHLICHE PRÄSENZ.



Unverwechselbar athletisch. Unaufhaltsam elegant.

Design und Funktion: Im neuen BMW 4er Coupé verbindet sich innovative Technologie mit einem konsequent auf Sportlichkeit ausgelegten Design – und zieht mit einem außergewöhnlichen Auftritt alle Blicke auf sich. Dynamisch geschwungen verbindet die fließende Dachlinie sanft Fahrgastzelle und Heck und betont gleichzeitig die athletisch-breite Schulterpartie. Von vorn unterstreicht das neue hexagonale Design der optionalen Adaptiven LED-Scheinwerfer den breiten Fahrzeugstand. Auch im Innenraum setzt sich der athletische Anspruch fort. Eine horizontale, dynamische Linienführung und das erweiterte Ambiente Licht sorgen dafür, dass sich Sportlichkeit und Eleganz harmonisch vereinen. Im Fond finden Mitfahrer maximalen Komfort auf zwei Plätzen mit Einzelsitzanmutung und integrierten Kopfstützen. Außerdem lässt sich der Gepäckraum durch die optional erhältliche Teilung der Rücksitzlehne im Verhältnis 40:20:40 erweitern, sodass zusätzlich lange Gegenstände in der Mitte Platz finden. Detailliebe und Komfort innovativ vereint – im neuen BMW 4er Coupé.

Motoren und Technik¹: Die Straße im Blick. Das Sport-Lederlenkrad im Griff. Das athletische Fahrzeug lässt seinem sportlichen Äußeren auch innere Taten folgen. Das neue BMW 440i Coupé mit optionalem 8-Gang Steptronic Getriebe braucht mit seinen 240 kW (326 PS) von 0 auf 100 km/h nur 5,2 Sekunden, mit dem intelligenten Allradsystem BMW xDrive sogar nur 5,0 Sekunden. Mit dem optionalen BMW ConnectedDrive bleibt auch die Außenwelt immer unmittelbarer Teil des Fahrerlebnisses. Und die Vernetzung geht weiter: Mit BMW Connected steht eine personalisierte digitale Mobilitätsplattform zu Diensten. Das optionale Navigationssystem Professional verfügt über eine neue konfigurierbare Bedienoberfläche und einen weiterentwickelten Sprachassistenten für eine noch unkompliziertere Bedienung. Mit dem optionalen BMW Head-Up Display² an Bord können Sie sich weiter auf das Erlebnis auf der Straße konzentrieren. Denn wohin Ihr Weg Sie auch führt, mit dem neuen BMW 4er Coupé behalten Sie den Anschluss.

Weitere Informationen: www.bmw.de/4erCoupe

Die sportlichste Verbindung zwischen Himmel und Straße.

Design und Funktion: Schön, wenn jede Fahrt im Cabrio zu einem besonderen Erlebnis wird. Noch schöner: wenn die Jahreszeit dabei keine Rolle spielt. Das neue BMW 4er Cabrio verbindet herausragendes Cabrio-feeling mit den Vorteilen eines festen Dachs: die dynamische Linienführung des versenkbaren Hardtops macht das neue BMW 4er Cabrio zu einem alltagstauglichen Fahrzeug – 365 Tage im Jahr. Dass sich Sportlichkeit und Eleganz nicht ausschließen, beweist das Zusammenspiel aus einprägsamer Front mit auf Wunsch erhältlichen Adaptiven LED-Scheinwerfern im hexagonalen Design, fließenden Linien und athletischem Heck. Im Innenraum sorgen die sorgfältig verarbeiteten Materialien und das großzügige Raumgefühl für eine lebendige wie moderne Atmosphäre und unterstreichen damit nochmals die Kombination aus Athletik und Ästhetik. Darüber hinaus bietet Ihnen die große Auswahl an Interieurfarben und verschiedenen Leisten- und Ledervarianten mehr Möglichkeiten, das Fahrzeug ganz nach Ihren Vorstellungen zu gestalten.

Motoren und Technik¹: Der neue BMW TwinPower Turbo 4-Zylinder Benzinmotor des neuen BMW 430i Cabrio setzt Maßstäbe beim modernen Motorenbau: Mit einer Leistung von 185 kW (252 PS) sprintet er in nur 6,4 s von 0 auf 100 km/h und verbraucht durchschnittlich nur 7,0–6,6 l auf 100 km. Ermöglicht durch BMW TwinPower Turbo Technologie, erreicht das neue BMW 430i Cabrio bereits bei einer extrem niedrigen Drehzahl von 1.450 U/min ein maximales Drehmoment von 350 Nm. In Verbindung mit dem optionalen 8-Gang Steptronic Getriebe wird die Kraft des Triebwerks nahezu ohne Zugkraftverlust auf die Straße gebracht. Und die innovativen Maßnahmen im Rahmen von BMW EfficientDynamics sorgen dabei für beeindruckende Effizienz. Darüber hinaus ermöglicht die serienmäßige Beladehilfe selbst bei geöffnetem Verdeck ein komfortables Ein- und Ausladen Ihrer Gepäckstücke, da das Dachpaket inklusive Kofferraumdeckel einfach per Knopfdruck nach oben bewegt werden kann. Entdecken Sie das neue BMW 4er Cabrio.

Weitere Informationen: www.bmw.de/4erCabrio



DAS NEUE BMW 4er CABRIO. EINE FRAGE DES CHARAKTERS.

¹ Informationen zu Kraftstoffverbrauch, CO₂-Emission und Effizienzklassen finden Sie auf den Seiten 76 – 85.

² Die Anzeigen des BMW Head-Up Displays sind mit polarisierten Sonnenbrillen nur eingeschränkt erkennbar. Die eingeblendeten Inhalte sind ausstattungsabhängig. Einblendungen setzen den Erwerb weiterer Sonderausstattungen voraus.

DAS NEUE BMW 4er GRAN COUPÉ. EINE NEUE ÄRA DER ÄSTHETIK.



Schönheit, von der man nie genug bekommt.

Design und Funktion: Das neue BMW 4er Gran Coupé ist außergewöhnlich, elegant und absolut alltagstauglich. Der faszinierende Charakter dieses viertürigen Fahrzeugs zieht sich durch jede Linie: zum Beispiel durch die sanft abfallende Coupésilhouette von der Motorhaube über die Fondtüren bis zum Heckstoßfänger. Weit nach außen und um das Heck gezogene LED-Rückleuchten in BMW typischer L-Form betonen die Breite des Fahrzeugs. Aber auch im Interieur gibt das neue BMW 4er Gran Coupé ein sportlich-elegantes Statement ab. Jede Oberfläche schmeichelt Auge und Hand. Die dynamische horizontale Linienführung und das hochwertige Design setzen dabei stilvolle Akzente. Rahmenlose Türen verleihen dem Innenraum seinen großzügigen und eleganten Eindruck, der auch im Fond bis zu drei Personen überzeugt. So wird jede Fahrt zu einem besonderen Erlebnis. Entdecken Sie eine neue Ära der Ästhetik, entdecken Sie das neue BMW 4er Gran Coupé.

Motoren und Technik¹: Durchgehend starke Leistung. Der BMW TwinPower Turbo Reihen-6-Zylinder Benzinmotor und das 8-Gang Steptronic Sport Getriebe im neuen BMW 440i überzeugen mit einer besonders eindrucksvollen Performance: 240 kW (326 PS), ein maximales Drehmoment von 450 Nm und eine Beschleunigung von 0 auf 100 km/h in nur 5,1 Sekunden. Dabei ist das neue BMW 4er Gran Coupé mit einem durchschnittlichen Kraftstoffverbrauch von 6,8–6,6 l auf 100 km äußerst effizient. Das optionale Navigationssystem Professional verfügt über eine neue konfigurierbare Bedienoberfläche, und mit dem optionalen BMW Connected steht eine personalisierte digitale Mobilitätsplattform zu Diensten. Auch bei Nacht wird das neue BMW 4er Gran Coupé den höchsten Ansprüchen gerecht: dank der optionalen Adaptiven LED-Scheinwerfer. Zudem bietet der große Gepäckraum großzügigen Stauraum und lässt sich serienmäßig automatisch öffnen und schließen. Dynamische Linienführung, durchdachte Funktionen und faszinierendes Fahrerlebnis vereint – zum neuen BMW 4er Gran Coupé.

Weitere Informationen: www.bmw.de/4ergrancoupe



ERFOLG IST KEIN GEHEIMNIS, SONDERN EIN PRINZIP.

Eine Idee ist der Ursprung des Erfolgs. Doch was ist sein Antrieb? Und woher kommt er? Für uns ist klar: Jede Idee braucht Raum, um sich zu entfalten. Jeder Gedanke braucht Zeit, um zu wachsen. So entwickelt der Erfolg seine ganz eigene Form von Ästhetik und Dynamik – bewegt von einer besonderen Kraft. Freude.

Die BMW 5er Reihe.



DIE BMW 5er LIMOUSINE. DIE SCHÖNSTE FORM VON DYNAMIK.



Die Fortsetzung einer ganz besonderen Erfolgsgeschichte – die BMW 5er Limousine.

Design und Funktion: Die formvollendete Ästhetik der BMW 5er Limousine ist unverkennbar. Dazu trägt auch die ohne durchlaufende Fuge direkt an die Kontur der Niere heranreichende Motorhaube bei: Sie unterstreicht die perfekte Verarbeitungsqualität der BMW 5er Limousine. Von der ausdrucksstarken Front bis zum markanten Heck bestimmt die sportlich-dynamische Linienführung den faszinierenden Auftritt. Die optionalen Adaptiven LED-Scheinwerfer bilden zusammen mit der Active Air Stream Niere eine Einheit, die die Breitenwirkung zusätzlich betont und das charismatische Gesicht der BMW 5er Limousine prägt. Schon beim Einsteigen wird klar: Hier stimmt alles. Im großzügigen Innenraum sorgen perfekte Ergonomie und ausgewogenes Design mit edlen Materialien in bester Verarbeitungsqualität für ein erstklassiges Ambiente.

Motoren und Technik¹: Gesteigert wird der Komfort durch die innovativen Technologien von BMW ConnectedDrive, wie zum Beispiel das vollfarbige BMW Head-Up Display² (optional), die ein hohes Maß an Sicherheit und Komfort bieten. Besonders praktisch: der optionale Komfortzugang, mit dem sich die Heckklappe berührungslos öffnen lässt. Die souveräne Kraftentfaltung der durchzugsstarken Motoren ist noch intensiver spürbar, wie der BMW 540i mit BMW TwinPower Turbo Technologie eindrucksvoll belegt – dank BMW EfficientDynamics bei maximaler Leistung und minimalem Verbrauch. Zudem ist die BMW 5er Limousine auch mit dem intelligenten Allradsystem xDrive erhältlich, beispielsweise als Einstiegsmodell 520d xDrive oder serienmäßig in dem Topmodell BMW M550i xDrive mit 340 kW (462 PS) starkem BMW TwinPower Turbo 8-Zylinder Benzinmotor. Für welches Modell Sie sich auch entscheiden – die BMW 5er Limousine steht immer für das beeindruckende Ergebnis aus der Summe von Dynamik und Effizienz, Sportlichkeit und Eleganz, Agilität und Komfort: Freude am Fahren.

Weitere Informationen: www.bmw.de/5erLimousine

Das Spannendste an großen Ideen ist der Weg, sie zu verwirklichen.

Design und Funktion: Der neue BMW 5er Touring ist die Verbindung aus Ästhetik und Variabilität. Seine perfekt abgestimmten Proportionen begeistern auf den ersten Blick – Sportlichkeit und Eleganz sind ideal ausbalanciert. Markante Linien formen seinen Charakter vom kurzen Überhang bis zum muskulösen Heck. Hochwertige Designelemente im Exterieur und exklusive Materialien im Innenraum erzeugen so ein charaktervolles Ambiente. Eine weitere herausragende Eigenschaft des neuen BMW 5er Touring ist seine Vielseitigkeit: Der Laderaum bietet immer das richtige Maß an Platz, und dank der flexiblen Aufteilung lässt sich die große Staufläche im Handumdrehen vergrößern. Damit ist der neue BMW 5er Touring selbst auf spontanen Touren der perfekte Begleiter.

Motoren und Technik¹: So intensiv haben Sie Fahren noch nie erlebt. Und damit jeder Kilometer voll ausgekostet werden kann, sorgt BMW EfficientDynamics im neuen BMW 5er Touring für nachhaltige Fahrfreude. Der BMW TwinPower Turbo Reihen-6-Zylinder Dieselmotor im BMW 530d xDrive liefert dafür ein eindrucksvolles Beispiel: Mit einer Leistung von 195 kW (265 PS) verbraucht er im Schnitt gerade einmal 5,7–5,3 Liter Dieselmotorkraftstoff auf einer Strecke von 100 Kilometern. Darüber hinaus ermöglicht die besonders feine Gangabstufung des 8-Gang Steptronic Getriebes³ eine kraftvolle Beschleunigung ohne Zugkraftunterbrechung. Das erhöht den Schaltkomfort, senkt gleichzeitig den Kraftstoffverbrauch und sorgt für das dynamischste Fahrerlebnis in dieser Klasse.

Weitere Informationen: www.bmw.de/5erTouring



DER NEUE BMW 5er TOURING. FREUDE HAT VIELE SEITEN. GENIESSEN SIE JEDE EINZELNE.

¹ Informationen zu Kraftstoffverbrauch, CO₂-Emission und Effizienzklassen finden Sie auf den Seiten 76 – 85.

² Die Anzeigen des BMW Head-Up Displays sind mit polarisierten Sonnenbrillen nur eingeschränkt erkennbar. Die eingeblendeten Inhalte sind ausstattungsabhängig. Einblendungen setzen den Erwerb weiterer Sonderausstattungen voraus.

³ Serienmäßig im neuen BMW 520i, BMW 530i, BMW 530i xDrive, BMW 540i xDrive sowie in den Dieselmotoren BMW 520d xDrive, BMW 525d, BMW 530d, BMW 530d xDrive und 540d xDrive.

FESSELT DEN BLICK. UND RAUBT DANN DEN ATEM.

Luxuriös. Sportlich. Elegant. Was alle BMW 6er unverwechselbar macht, macht jeden für sich einzigartig. Das Gran Coupé, das Coupé und das Cabrio schaffen es jedes Mal aufs Neue, sich ganz selbstverständlich dort zu positionieren, wo sie hingehören: im Zentrum der Aufmerksamkeit.

Die BMW 6er Reihe.



DAS BMW 6er COUPÉ. DIE AUSSICHTEN: LUXURIÖS BIS SPORTLICH.



Zu gut aussehend für die Rennstrecke.

Design und Funktion: Schon in der neugestalteten Doppelnier und der mitreißend eleganten Linienführung zeigt sich die dynamische Natur des BMW 6er Coupé², die durch die Umfänge des optionalen BMW M Sportpakets noch hervorgehoben wird. Präzise in der Lenkung und großzügig in der Beschleunigung, verleiht er jeder Fahrt einen Hauch Rennsportfeeling. Die leicht abgeflachten Adaptiven LED-Scheinwerfer für Abblend- und Fernlicht mit integriertem Kurvenlicht verstärken diesen Eindruck zusätzlich und verbinden Sicherheit mit einem faszinierenden Design am Tag und in der Nacht.

Motoren und Technik¹: Kraftvoll – genau so fühlt es sich an, wenn die BMW TwinPower Turbo Triebwerke im 640i/640i xDrive (Reihen-6-Zylinder Benzinmotor), im 650i/650i xDrive (8-Zylinder Benzinmotor) oder im 640d/640d xDrive (Reihen-6-Zylinder Dieselmotor) die Luft zum Vibrieren bringen. Der sonore, angriffslustige Sound sorgt dafür, dass das BMW 6er Coupé immer besten Anklang findet, wenn es als BMW 650i mit 330 kW (450 PS) in nur 4,6 Sekunden (650i xDrive: 4,4 Sekunden) von 0 auf 100 km/h beschleunigt. Das serienmäßige 8-Gang Steptronic Sport Getriebe, ein agiles Sportfahrwerk und optionale Fahrwerkssysteme lassen zusätzlich bei jeder Fahrt das Herz höher schlagen.

Weitere Informationen: www.bmw.de/6ercoupe

Seine Eleganz: ein offenes Geheimnis.

Design und Funktion: Ein Erlebnis aus Licht, Luft und Linienführung – das BMW 6er Cabrio im Design Pure Experience. Zwischen großartigem Gesamteindruck und feinen Details wie den Kontrastnähten der Exklusivleder-Ausstattung Nappa in Cognac/Schwarz (Bicolor) oder dem ergonomischen Sport-Lederlenkrad öffnet sich eine Welt, die eine Fahrt unter freiem Himmel noch einzigartiger macht. Intelligente Funktionen wie der Parkassistent oder das serienmäßige Navigationspaket ConnectedDrive, bei dem Sie das gewünschte Ziel komfortabel mit der eigenen Handschrift auf dem Touchpad des iDrive Touch Controllers eingeben können, verleihen dem eleganten Äußeren einen Komfort, den man jeden Tag aufs Neue zu schätzen weiß.

Motoren und Technik¹: Kompromisslos und beeindruckend souverän – die BMW TwinPower Turbo Technologie beflügelt den 650i bzw. 650i xDrive mit 8-Zylinder Benzinmotor, den Reihen-6-Zylinder Benzinmotor 640i und 640i xDrive sowie den Dieselmotor im 640d bzw. im 640d xDrive mit 230 kW (313 PS) zu höchster Leistung bei maximaler Effizienz. Gemeinsam mit dem serienmäßigen 8-Gang Steptronic Sport Getriebe und dem agilen Sportfahrwerk entsteht ein Gesamterlebnis aus Dynamik und Harmonie, das seinesgleichen sucht.

Weitere Informationen: www.bmw.de/6ercabrio



DAS BMW 6er CABRIO. BERÜHRT DIE SINNE. BESCHLEUNIGT DEN PULS.

¹ Informationen zu Kraftstoffverbrauch, CO₂-Emission und Effizienzklassen finden Sie auf den Seiten 76 – 85.

² Bestellbar bis Ende 10/2017.

DAS BMW 6er GRAN COUPÉ. ERFAHREN SIE VOLLENDUNG.



Macht jede Straße zum roten Teppich.

Design und Funktion: Der Auftritt des BMW 6er Gran Coupé erregt Aufmerksamkeit. Das elegant ausmodellerte Heck des BMW 6er Gran Coupé und die elegante Linienführung der Flanken zeigen deutlich: Leistung und luxuriöses Design lassen sich hervorragend vereinen. Im Inneren verbindet jedes Element absoluten Luxus mit außergewöhnlichem Komfort: Die hochwertigen, sorgfältig verarbeiteten Materialien und das vollendete Design übertreffen höchste Ansprüche – und dank BMW Individual werden selbst Ihre individuellen Vorstellungen fahrbare Wirklichkeit. Die sportlich geformten Fondsitze bieten komfortablen Platz für zwei Personen, und als 4+1-Sitzer kann das BMW 6er Gran Coupé auf kürzeren Strecken sogar bis zu drei Personen im Fond befördern. Die vielfältigen Funktionen des Navigationspakets ConnectedDrive führen Sie mit Leichtigkeit ans Ziel: So können Sie beispielsweise Ihren Wunschort komfortabel mit der eigenen Handschrift über das Touchpad des iDrive Touch Controllers eingeben oder sich ganz einfach vom Concierge Service direkt ans Ziel führen lassen.

Motoren und Technik¹: Auf BMW Individual 20" Rädern steht das BMW 6er Gran Coupé sprichwörtlich über den Dingen. Aber auch auf der Straße lässt es keine Zweifel an seiner Überlegenheit und legt eine Dynamik an den Tag, die man sich immer wieder gönnen möchte: Der BMW 650i BMW TwinPower Turbo 8-Zylinder Benzinmotor mit 330 kW (450 PS) beschleunigt in 4,6 Sekunden von 0 auf 100 km/h. Auch der BMW 640i mit 235 kW (320 PS) und der BMW 640d mit 230 kW (313 PS) liefern souverän agile Dynamik und sind auch in Kombination mit dem intelligenten Allradantrieb xDrive erhältlich. Innovative Technologien wie das 8-Gang Steptronic Sport Getriebe oder der ECO PRO Modus verringern als Teil von BMW EfficientDynamics den Verbrauch und steigern gleichzeitig Leistung und Dynamik.

Weitere Informationen: www.bmw.de/6ergrancoupe



DER BMW 6er GRAN TURISMO. SELTEN WAREN SICH VERSTAND UND GEFÜHL SO EINIG.



Fahren. Und alles erfahren.

Design und Funktion: Das Exterieurdesign des BMW 6er Gran Turismo hält die perfekte Balance zwischen Athletik und Ästhetik. Die Active Air Stream Niere mit breitem Nierenrahmen sorgt für sportliche Präsenz in der Front. Von der Seite betrachtet, lassen die raffiniert mit Licht und Schatten spielenden Flächen das Fahrzeug leicht und elegant erscheinen, während das markante Heck nochmals die Dynamik des BMW 6er Gran Turismo betont. Im eleganten und luxuriösen Interieur wird ein Höchstmaß an Komfort geboten. Durch die leicht erhöhte Sitzposition können Fahrer und Beifahrer das Verkehrsgeschehen entspannt überblicken. Zugleich sorgen reichlich Kopf- und Beinfreiheit im Fond, feinste und perfekt verarbeitete Materialien sowie das Panorama-Glasdach dafür, dass der Innenraum für jeden Mitreisenden der perfekte Gastgeber ist.

Motoren und Technik¹: Der BMW 6er Gran Turismo stellt Ihnen eine ganze Reihe leistungsstarker und effizienter Motoren zur Auswahl. Mit dem BMW TwinPower Turbo Reihen-6-Zylinder-Benzinmotor mit 250 kW (340 PS) und 450 Nm beschleunigt der BMW 640i xDrive Gran Turismo in nur 5,3 Sekunden von 0 auf 100 km/h. Neben den Motoren sind es vor allem die BMW typischen Fahreigenschaften, die insbesondere auch lange Strecken zu Genussfahrten werden lassen. So erhöhen die Adaptive 2-Achs Luftfederung und der Executive Drive mit Integral-Aktivlenkung gleichermaßen Reisekomfort und dynamisches Fahrgefühl. Für noch mehr Sicherheit sorgt der im Driving Assistant Plus enthaltene Lenk- und Spurführungsassistent: Bis zu einer Geschwindigkeit von 210 km/h unterstützt dieser die Lenkung komfortabel und hält das Fahrzeug in der Spurmitte. Mithilfe der Aktiven Geschwindigkeitsregelung mit Stop&Go-Funktion wird der gewünschte Abstand zum Vorfahrenden automatisch gehalten und die Geschwindigkeit selbsttätig bis zum Stillstand heruntergeregelt.

Weitere Informationen: www.bmw.de/6granturismo



DER ANSPRUCH VON MORGEN. DER BMW 7er. DRIVING LUXURY.

Erfahren Sie Fortschritt, der auf Fragen von morgen schon heute innovative Antworten gibt. Erleben Sie Luxus, der sich nicht präsentiert, aber unübersehbar präsent ist. Und genießen Sie das angenehme Gefühl, dass Erwartungen nicht nur erfüllt, sondern übertroffen werden. Das ist es, was er verkörpert wie kein anderer. Der BMW 7er.

Die BMW 7er Reihe.



DER BMW 7er. ES SIND DETAILS, DIE DEN UNTERSCHIED MACHEN.



Formensprache mit besonderem Akzent.

Design und Funktion: Spricht man über das Erscheinungsbild des BMW 7er, spricht man von Perfektion: Der breite Nierenrahmen und die damit verbundenen Konturen der Scheinwerfer betonen die breite Front. Auch die Seite beeindruckt durch prägnante Details. Eine sanft abfallende Dachlinie und die präzise verlaufende Doppelsicke strecken das Fahrzeug optisch und erzeugen eine einzigartige Eleganz. Der Innenraum bietet zeitgemäßen Luxus der Extraklasse: Im Fond erwartet Sie ein außergewöhnliches Ambiente, eine innovative Ausstattung und eine Verarbeitung von höchster Präzision. Auch die Bedieneinheiten des BMW iDrive Systems werden von edelsten Dekorflächen eingefasst und optisch verfeinert. Der BMW 7er – inspiriert von Perfektion.

Motoren und Technik: Die Antriebstechnologien im BMW 7er sind ein Aushängeschild moderner Mobilität: Der leistungsstarke und verbrauchsarme BMW 730d TwinPower Turbo Reihen-6-Zylinder Dieselmotor mit 195 kW (265 PS) beschleunigt in nur 6,1 Sekunden von 0 auf 100 und überzeugt mit niedrigen Emissionswerten. Außerdem gibt es den BMW 7er auch mit BMW eDrive – ein äußerst effizientes und dynamisches Zusammenspiel von Benzin- und Elektromotor. So legen Sie mit dem BMW 740e 100 km bei einem Verbrauch von 2,2–2,0 Litern und einem CO₂-Ausstoß von nur 50–49 g/km zurück. Für die intelligente Vernetzung von Fahrer und Fahrzeug mit der Außenwelt sorgt BMW ConnectedDrive – und bietet auf Wunsch maßgeschneiderte Lösungen für mehr Komfort und Sicherheit.

Weitere Informationen: www.bmw.de/7er

Ambiente mit Eindruck und Ausblick.

Design und Funktion: Im BMW 7er fährt Entspannung immer mit: In der Executive Lounge lassen Sie sich in hochwertige Ledersitze sinken und strecken die Beine aus oder arbeiten in exklusiver Atmosphäre. Der Platz hinter dem Beifahrer lässt sich mehrstufig verstellen, er verfügt über eine am Vordersitz angebrachte, und ausklappbare Fußstütze und überlässt es somit Ihnen, welche Reiseposition für Sie am bequemsten ist. Über den BMW Touch Command haben Sie vom Fond aus die Kontrolle über zahlreiche Komfortfunktionen und -einstellungen. Und falls Sie doch in aller Ruhe die Fahrt genießen wollen, sorgt das Panorama-Glasdach Sky Lounge für die richtige Stimmung: Mehr als 15.000 Lichtelemente schaffen ein außergewöhnliches Ambiente und holen mehr als fünf Sterne in den Innenraum.

Motoren und Technik: Fortschritt in Bewegung – mit dem BMW 750Li mit xDrive, dem leistungsstärksten Antrieb, setzt die Motorisierung deutliche Zeichen. Der V8-Zylinder Benzinmotor mit 330 kW (450 PS) beschleunigt in 4,5 Sekunden von 0 auf 100 und erreicht eine Höchstgeschwindigkeit von 250 km/h (elektronisch abgeregelt). Im Innenraum zeigt schon eine kleine Geste die große Innovationskraft des BMW 7er. Als Teil des ganzheitlichen BMW Bedienkonzeptes erkennt die BMW Gestiksteuerung vordefinierte Bewegungen Ihrer Hand. Beispielsweise genügt eine Drehbewegung des Zeigefingers, um die Lautstärke zu regeln. Darüber hinaus verfügt das BMW Control Display über eine Touchfunktion und lässt sich ebenso über eine neue Generation der Sprachsteuerung bedienen. So erleben Sie maximalen Komfort und höchste Sicherheit. Das bietet auch das BMW Laserlicht mit blendfreiem Fernlichtassistenten: Hell, präzise und intelligent setzt es neue Maßstäbe und leuchtet mit 600 m doppelt so weit wie normale LED-Scheinwerfer. Der BMW 7er – aus innovativster Überzeugung. Ambiente mit Eindruck und Ausblick.



DIE BMW 7er LANGVERSION. BERÜHRT, WO ANDERE NUR BEWEGEN.

EINE WELT OHNE GRENZEN. FÜR EIN LEBEN VOLLER MÖGLICHKEITEN.

Die Welt hat 360 Grad. Der Tag hat 24 Stunden. Das Leben hat unendlich viele Möglichkeiten, und jedes Ziel lässt sich über unterschiedlichste Wege erreichen. Doch welche Richtung ist die richtige? Welcher Weg ist meiner? Fragen, auf die man nicht immer eine Antwort haben muss. Denn die Freiheit, aus der Vielzahl an Eventualitäten wählen zu können, ist der Luxus einer herausragenden Eigenschaft: Vielseitigkeit.

Die BMW X Modelle.



DER BMW X1. NEU. GIERIG.



Sein Ich: spontan. Sein Ziel: das Unbekannte.

Design und Funktion: Dem BMW X1 steht das Abenteuer ins Gesicht geschrieben: markante Front, BMW typische Niere und optionale Voll-LED-Scheinwerfer – der BMW ist ein echter X. Und auch im Innenraum ist er allen Herausforderungen gewachsen: Genießen Sie schon beim Einsteigen höchsten Komfort dank der erhöhten Sitzposition. Und lassen Sie Ihren Blick ruhig auf der Straße, während das optionale, vollfarbige BMW Head-Up Display² wichtige Informationen wie Geschwindigkeit, Tempolimit oder Entertainmentlisten direkt in Ihr Sichtfeld auf die Windschutzscheibe projiziert. Auch für noch mehr Beinfreiheit oder größeres Kofferraumvolumen bietet der BMW X1 die perfekte Lösung: die optionale, längsverschiebbare Rücksitzbank. Finden Sie heraus, wie weit Sie das perfekte Zusammenspiel von Dynamik, Sportlichkeit und Vielseitigkeit bringen kann – mit dem BMW X1.

Motoren Technik¹: Mit fester Entschlossenheit und großem Selbstbewusstsein steuert der BMW X1 jeder Herausforderung entgegen. Dabei folgt er keinem Beispiel, sondern der Philosophie, äußerste Dynamik mit bestmöglicher Effizienz zu vereinen. Im BMW X1 xDrive25i bewirken innovative EfficientDynamics Technologien einen niedrigen kombinierten Kraftstoffverbrauch von 6,6 – 6,4 Litern auf 100 km, während der BMW TwinPower Turbo 4-Zylinder Benzinmotor 170 kW (231 PS) bereitstellt. Und damit auch echte Fahrfreude. Lassen Sie sich in 6,5 Sekunden von 0 auf 100 km/h bringen – oder an den Ort, den Sie Freiheit nennen. Mit dem BMW X1.

Weitere Informationen: www.bmw.de/x1



¹ Informationen zu Kraftstoffverbrauch, CO₂-Emission und Effizienzklassen finden Sie auf den Seiten 76 – 85.

² Die Anzeigen des BMW Head-Up Displays sind mit polarisierten Sonnenbrillen nur eingeschränkt erkennbar. Die eingeblendeten Inhalte sind ausstattungsabhängig. Einblendungen setzen den Erwerb weiterer Sonderausstattungen voraus.

DER BMW X3. ENTDECKEN SIE IHREN ABENTEUERDRANG.



Gebaut für die großen und kleinen Herausforderungen.

Design und Funktion: Das Exterieur des BMW X3 vereint Robustheit mit Raffinesse. Das Ergebnis ist eine äußerst entschlossene Front mit großer Doppelnieren, eine formstarke Seite, die von der ausgeprägten Schulterlinie dominiert wird, und ein dynamisches und präsent Heckdesign. Im hochklassigen und modernen Interieur können Sie aus der leicht erhöhten Sitzposition Instrumente und Straße problemlos überblicken. Ein durchdachtes Ablagekonzept mit vielen offenen und geschlossenen Stauräumen lässt Sie den Innenraum optimal nutzen. Außerdem ist der BMW X3 ein wahres Kommunikationstalent: Neben den bisherigen Systemen wie dem iDrive Controller und der Sprach- und Gestiksteuerung haben Sie die zusätzliche Möglichkeit, Ihre Kommandos über das Touch Display dem Fahrzeug zu übermitteln. Wunschlos glücklich – im BMW X3.

Motoren und Technik¹: Ob onroad, offroad, in der Stadt oder auf der Landstraße: Der BMW X3 bietet immer ein dynamisches Fahrerlebnis. Das liegt zum einen an den Motoren mit BMW TwinPower Turbo Technologie, die ebenso leistungsstark wie effizient sind. Die Spitzenvariante stellt dabei der BMW M40i dar. Der BMW M Performance TwinPower Turbo Reihen-6-Zylinder-Benzinmotor mit 265 kW (360 PS) und 500 Nm sorgt für enorme Kraftentfaltung und äußerste Dynamik. Zum anderen ist das Fahrzeug dank der 50:50-Gewichtsverteilung perfekt ausbalanciert und mithilfe von BMW xDrive werden obendrein die Antriebskräfte variabel verteilt. So können Sie sich in jeder Fahrsituation auf größte Agilität, Präzision und beste Traktion verlassen. Außerdem bieten innovative Fahrerassistenzsysteme größte Sicherheit und modernsten Fahrkomfort: Der Driving Assistant Plus enthält u. a. den Lenk- und Spurführungsassistenten, der das eigene Fahrzeug selbstständig in der Fahrspur hält. Sicher und komfortabel ans Ziel – im BMW X3.

Weitere Informationen: www.bmw.de/x3

Der BMW X4 fällt auf, immer und überall.

Design und Funktion: Mit seinem extrovertierten Design vereint der BMW X4 vor allem Lifestyle und Performance. Er verbindet die X typische Kraft mit der Ästhetik eines klassischen Coupés. Mit seiner dynamischen Linienführung und der coupéhaften Silhouette macht er jede Straße zur Bühne. Der BMW X4 ist immer bereit für einen großen Auftritt: Doppellinien Scheinwerfer und die breite Niere verleihen ihm kraftvolle Konturen und prägen seine äußerst selbstbewusste Front. Auch das Interieur zeigt sich kompromisslos. So ist das Cockpit auf den Fahrer ausgerichtet und intuitiv bedienbar. Den besten Überblick garantiert das optional erhältliche vollfarbige BMW Head-Up Display²: Es zeigt fahrrelevante Informationen direkt im Sichtfeld an und vermittelt das Gefühl, mehr Pilot als Fahrer zu sein. Damit hat der Fahrer jederzeit die volle Kontrolle – und die Straße fest im Blick.

Motoren und Technik¹: Zurückhaltung? Nur beim Kraftstoffverbrauch. Der BMW TwinPower Turbo Reihen-6-Zylinder Dieselmotor im BMW X4 xDrive35d kombiniert Höchstleistung mit Effizienz. Bester Beweis dafür ist seine Leistung von 230 kW (313 PS) bei einem enorm kraftvollen Drehmoment von 630 Nm. Auch seine Beschleunigung ist alles andere als zurückhaltend: in nur 5,2 Sekunden von 0 auf 100 km/h – Performance auf ganzer Linie. Dabei verbraucht er im Durchschnitt auf 100 km nur 6,0 Liter Kraftstoff. Außerdem verteilt das intelligente BMW Allradsystem xDrive variabel die Antriebskräfte und überzeugt durch bestmögliche Traktion und Agilität in jeder Fahrsituation. Zeigen Sie sich von Ihrer auffälligen Seite – mit dem BMW X4.

Weitere Informationen: www.bmw.de/x4



DER BMW X4. BLICKFÄNGER.

¹ Informationen zu Kraftstoffverbrauch, CO₂-Emission und Effizienzklassen finden Sie auf den Seiten 76 – 85.

² Die Anzeigen des BMW Head-Up Displays sind mit polarisierten Sonnenbrillen nur eingeschränkt erkennbar. Die eingeblendeten Inhalte sind ausstattungsabhängig. Einblendungen setzen den Erwerb weiterer Sonderausstattungen voraus.

DER BMW X5. WEGBEREITER.



Ein Automobil, das in jedem Augenblick Überlegenheit ausstrahlt – der BMW X5, Vorreiter einer ganzen Fahrzeugklasse.

Design und Funktion: Vielseitigkeit trifft Exklusivität – der BMW X5 vereint souveräne Dynamik mit exklusivem Design und luxuriöser Ausstattung. Schon von außen beweist seine ausdrucksstarke Erscheinung Charakter, und im Innenraum unterstreichen feinste Materialien das großzügige Ambiente. Auch die zwei Designwelten Pure Experience und Pure Excellence bestätigen dies: Ob kraftvolle Präsenz oder gehobenes Understatement, hier verleihen Sie dem Exterieur und dem edlen Innenraum Ihre ganz persönliche Note.

Motoren und Technik¹: Mit einer ganzen Reihe an innovativen Technologien macht der BMW X5 Freude am Fahren erlebbar wie nie zuvor. Das BMW Allradsystem xDrive sorgt für eine intelligente Kraftverteilung zwischen den Fahrzeugachsen. In Verbindung mit den Sensoren der Dynamischen Stabilitäts Control (DSC) reagiert xDrive nicht bloß, sondern agiert vorausschauend. Und auch die kultivierte Kraft der verbrauchsoptimierten Triebwerke begeistert auf Antrieb. Dank umfangreicher Maßnahmen im Rahmen von BMW EfficientDynamics gelingt das mit einem eindrucksvollen Verhältnis von Kraft zu Effizienz. Ein Beispiel dafür ist der BMW X5 M50d, der bei einer Leistung von 280 kW (381 PS) im Durchschnitt nur 7,8 Liter Dieselmotorkraftstoff verbraucht.

Weitere Informationen: www.bmw.de/x5

Ein Lebensgefühl: Der BMW X6. Das einzigartige Sports Activity Coupé von BMW beherrscht selbstsicher die Straße und erregt Aufmerksamkeit – überall.

Design und Funktion: Sein einzigartiges Konzept aus sportlichem Coupé vereint mit der kraftvollen Dynamik eines BMW X bricht mit bestehenden Konventionen und setzt den BMW X6 ganz selbstverständlich an die Spitze. Das Heck betont seinen kraftvollen X Charakter. Die horizontale Linienführung unterstreicht seinen breiten Stand – und lässt die Dynamik der typischen L-förmigen Heckleuchten mit LED-Technologie umso bestechender hervortreten. Im Inneren tragen hochwertig verarbeitete, exklusive Materialien zum coupéartigen Eindruck des Innenraums bei, während die elegante Linienführung das Cockpit mit dem Fond verbindet und auch hier den Coupé-Charakter des BMW X6 zum Ausdruck bringt.

Motoren und Technik¹: Überlegenes Handling, dynamisches Fahrgefühl – Innovationen wie der intelligente Allradantrieb xDrive oder die Dynamic Performance Control sorgen für höchste Fahrfreude und optimale Sicherheit, wenn der kraftvolle BMW xDrive50i 8-Zylinder Benzinmotor mit BMW TwinPower Turbo Technologie und 8-Gang Steptronic Sport Getriebe in sensationellen 4,8 Sekunden von 0 auf 100 km/h beschleunigt. Das optionale BMW Head-Up Display² projiziert alle wichtigen Informationen direkt in Ihr Blickfeld, sodass Sie sich ganz auf die Straße konzentrieren können. Die auf Wunsch erhältlichen Adaptiven LED-Scheinwerfer sehen nicht nur gut aus, sondern sorgen für noch mehr Sicherheit, indem sie beispielsweise auch in Kurven die Fahrbahn immer optimal ausleuchten.

Weitere Informationen: www.bmw.de/x6



DER BMW X6. BRICHT REGELN, KONVENTIONEN UND HERZEN.

¹ Informationen zu Kraftstoffverbrauch, CO₂-Emission und Effizienzklassen finden Sie auf den Seiten 76 – 85.

² Die Anzeigen des BMW Head-Up Displays sind mit polarisierten Sonnenbrillen nur eingeschränkt erkennbar. Die eingeblendeten Inhalte sind ausstattungsabhängig. Einblendungen setzen den Erwerb weiterer Sonderausstattungen voraus.

BMW Plug-in Hybrid

INTELLIGENT. DYNAMISCH. ELEKTRISCH.

Lokal emissionsfrei fahren, dank dem innovativen Antriebskonzept BMW eDrive. Es ist die Kombination von Elektromotor, Lithium-Ionen Hochvolt-Batterie Verbrennungsmotor und intelligentem Energiemanagement, die eine ganz neue Dimension von Fahrfreude eröffnet und neue Maßstäbe im Bereich EfficientDynamics setzt. Das Antriebskonzept beweist auf jeder Fahrt nachhaltige Mobilität bei gleichzeitig beeindruckender Dynamik. Angefangen bei den BMW i Modellen bis hin zu den iPerformance Modellen: Die BMW eDrive Technologie elektrifiziert. Denn nichts überzeugt mehr als maximale Leistung, die von Effizienz angetrieben wird – höchstens die Begeisterung, die Sie dabei erleben.

Die BMW Plug-in Hybrid Modelle.

i PERFORMANCE



DIE NEUEN BMW iPerformance MODELLE. FAHRFREUDE ELEKTRIFIZIERT.



Wie man beeindruckende Effizienz und Nachhaltigkeit in pure Fahrfreude übersetzt, zeigt BMW mit den neuen BMW iPerformance Modellen: Angefangen beim sportlichen BMW 3er iPerformance über den selbstbewussten X5 iPerformance bis hin zum eleganten BMW 7er iPerformance – die Zukunft der Nachhaltigkeit beginnt bei BMW schon jetzt. Das innovative elektrische Antriebskonzept BMW eDrive bietet maximale Fahrfreude – und das nahezu lautlos und lokal sogar emissionsfrei. Ein Benzinmotor mit BMW TwinPower Turbo Technologie, ein starker Elektromotor, eine Lithium-Ionen Hochvolt-Batterie und das intelligente Energiemanagement bilden die wichtigen Grundlagen für das intelligente Antriebskonzept. Zudem unterstützt der Elektromotor des Hybridantriebs den Verbrennungsmotor als eBooster: Wird die maximale Antriebsleistung abgefordert, wird der Elektromotor dabei mit elektrischer Energie aus der Hochvolt-Batterie versorgt. Das sorgt für erhöhte elektrische Schubkraft, die damit einen wesentlichen Beitrag zur Steigerung des Beschleunigungsvermögens leistet. Genießen Sie die optimale Reichweite in jeder Fahrsituation und erleben Sie ein zukunftsweisendes Fahrzeugkonzept, das seinesgleichen sucht – mit den BMW Plug-in Hybrid Modellen.

Der Elektromotor des BMW iPerformance Modells kann das Fahrzeug alleine antreiben oder den Verbrennungsmotor unterstützen. Das intelligente Energiemanagement regelt dabei das Zusammenspiel von Elektro- und Verbrennungsmotor und setzt die einzelnen Antriebskomponenten mit beeindruckender Effizienz ein. Damit Sie immer mit der vollen Leistung unterwegs sind, nutzen Sie das auf Ihr Fahrzeug zugeschnittene 360° ELECTRIC Angebot: Laden Sie Ihren BMW bequem zu Hause über das mitgelieferte Ladekabel an jeder Haushaltssteckdose oder über Ihre eigene BMW i Wallbox auf. Auch unterwegs bieten Ihnen Lademöglichkeiten an öffentlichen Ladestationen und verschiedene ChargeNow Lösungen ein komfortables Laden Ihres Fahrzeugs. Und sogar während der Fahrt lässt sich Ihr Fahrzeug laden, wenn der Elektromotor im Schubbetrieb und beim Bremsen die Bewegungsenergie des Fahrzeugs nutzt und als Generator elektrische Energie erzeugt, die in der Batterie gespeichert wird. Erfahren Sie eine neue Dimension, die beeindruckende Dynamik mit höchster Effizienz vereint – in den neuen BMW iPerformance Modellen.



BMW EfficientDynamics
Weniger Verbrauch. Mehr Fahrfreude.

NACHHALTIG MOBIL UND BESTENS VERNETZT.

Wenn sich umweltschonende Techniken und beste Vernetzung in Ihrem BMW vereinen, wird daraus pure Fahrfreude. Neben niedrigen Verbrauchs- und Emissionswerten sorgen die intelligenten BMW EfficientDynamics Technologien auch für beeindruckende Performance – um jede Fahrt so effizient und dynamisch wie nur möglich zu machen. Und damit Sie jederzeit bestens vernetzt, sicher und entspannt unterwegs sind, gibt es die innovativen BMW ConnectedDrive Services und Fahrerassistenzsysteme. Willkommen in einer Welt, die nicht nur der Umwelt gut tut, sondern auch Ihnen.



BMW ConnectedDrive
Vernetzt, um frei zu sein.



BMW EFFICIENT DYNAMICS. WENIGER VERBRAUCH. MEHR FAHRFREUDE.



Zukunft intelligent verbaut.

Reduzierte Verbrauchs- und Emissionswerte bei gleichzeitig gesteigerter Leistung und Fahrfreude – kein Widerspruch, sondern die Erfolgsformel von BMW EfficientDynamics. Ein Highlight sind die ausgezeichneten Benzin- und Dieselmotoren mit BMW TwinPower Turbo Technologie. Die Kombination aus neuesten Einspritzsystemen, variabler Leistungssteuerung und durchdachten Turboladertechnologien ergibt dabei ein intelligentes Effizienzpaket. Noch mehr Innovation: Der intelligente Leichtbau – BMW EfficientLightweight – spart durch besonders leichte Hightech-Werkstoffe Gewicht ein, ohne dabei die Stabilität, die Sicherheit oder den Komfort Ihres Fahrzeugs zu vernachlässigen. Dabei wird für den Bau von Motoren und bestimmten Antriebskomponenten neben Aluminium vereinzelt auch kohlefaserver-

stärkter Kunststoff – Carbon – verwendet. Kohlefaserverstärkter Kunststoff eignet sich besonders gut für den Fahrzeugbau, da er um etwa 50 % leichter als Stahl, aber genauso stabil ist. Zusätzlich wird der Leitgedanke der BMW EfficientDynamics Familie durch die Entwicklung der innovativen eDrive Technologie unterstützt: BMW eDrive beeindruckt durch rein elektrisches Fahren lokal ganz ohne Emissionen. Dabei wird die Energie für das elektrische Fahren aus einer Lithium-Ionen Hochvolt-Batterie gewonnen. Von 8-Gang Steptronic Getriebe und den BMW TwinPower Turbo Motoren über den Air Curtain bis hin zu BMW EfficientLightweight gibt es bei BMW EfficientDynamics nur ein Ziel: weniger Verbrauch. Mehr Fahrfreude.



BMW CONNECTED DRIVE UND BMW PERSONAL COPILOT.



BMW ConnectedDrive Services & Apps.

Vernetzung, die Ihnen alle Freiheiten bietet. Dank der BMW ConnectedDrive Services & Apps haben Sie auch unterwegs mehr Zeit für die wichtigen Dinge: Freizeit, Familie, Freunde. Die vielseitigen Funktionen der BMW ConnectedDrive Services & Apps bringen Sie informiert, vernetzt und entspannt ans Ziel. Der Concierge Service steht Ihnen rund um die Uhr zur Verfügung und kümmert sich um Ihre Wünsche. Sie suchen ein Hotel, eine Sehenswürdigkeit oder eine Tankstelle? Der BMW Callcenteragenten findet es für Sie und sendet Ihnen die Adresse direkt in Ihr Navigationssystem. Und damit BMW ConnectedDrive¹ immer Ihren Vorstellungen entspricht, können Sie im BMW ConnectedDrive Store jederzeit Dienste und Apps ganz nach Ihren individuellen Bedürfnissen flexibel auswählen und buchen. Um die maßgeschneiderten Möglichkeiten im BMW ConnectedDrive Store zu wählen, registrieren Sie sich in nur wenigen Schritten im Kundenportal „Mein BMW ConnectedDrive“. Vernetzen Sie sich mit der Außenwelt und freuen Sie sich bei jeder Fahrt schon auf die nächste.

BMW Personal CoPilot Fahrerassistenzsysteme.

Genießen Sie hohen Komfort bei höchster Sicherheit. Egal, ob beim Fahren, beim Parken oder bei der Sicht: Die BMW Personal CoPilot Fahrerassistenzsysteme stehen Ihnen in jeder Situation verlässlich zur Seite und machen jede Fahrt zu einem rundum angenehmen Erlebnis. Ihr BMW kann auf Wunsch mit der Ausstattung Ferngesteuertes Parken selbsttätig in Querparklücken ein- und ausgeparkt werden. Sie können vor engen Parklücken oder Garagen bequem Ihr Fahrzeug verlassen und über den BMW Display Schlüssel Ihren BMW einparken. Der gesamte Parkvorgang wird von der Park Distance Control (PDC), dem Parkassistenten und den Sensoren des Surround View überwacht. Mit diesem und den zahlreichen anderen Assistenzsystemen von BMW Personal CoPilot wird Ihr Fahrzeug noch intelligenter. Erleben Sie, wie innovativ, einfach und bequem Sicherheit in Ihrem BMW sein kann.



¹ Weitere Informationen zu BMW ConnectedDrive, insbesondere zu Laufzeiten der Dienste und Kosten, erhalten Sie unter www.bmw.de/ConnectedDrive_Informationen, in der Preisliste oder bei der BMW ConnectedDrive Hotline unter 089 1250 16010 täglich von 08:00 bis 20:00 Uhr.

DIE FASZINATION VON PERFORMANCE.

Nichts ist herausfordernder, als durch Leistung zu überzeugen. Es braucht Kraft. Es fordert Innovationsgeist. Und den Mut, Grenzen zu überschreiten. Dabei ist nichts wichtiger als echte Leidenschaft. Sie kennt keine Pause und geht immer den direkten Weg – geradlinig, unbeirrbar und kompromisslos.

Die BMW M Modelle.



DAS NEUE BMW M2 COUPÉ. NUR SEIN RUF EILT IHM VORAUSS.



Entfesselt.

Design und Funktion: Adrenalinienführung. Sein Design ist mindestens so charakteristisch wie sein Vorwärtsdrang: Die dreigeteilten Lufteinlässe mit trapezförmigen Blades erinnern an die großen Frontspoiler der Motorsport-Geschichte. Die M Leichtmetallräder mit Doppelspeiche vereinen Purismus mit Sportlichkeit und geben den Blick frei auf die dahinterliegende Hochleistungsbremsanlage. Ausmodellerte Schweller und das M typische Kiemenelement machen auch von der Seite klar: Dieser kompakte Rennwagen beherrscht selbst optisch die Straße. Und im Inneren? Verbreitet das energisch-sonore Motorengeräusch eine Rennsport-Atmosphäre, die vom Interieur aus Carbon, Alcantara und schwarzem Leder Dakota noch unterstrichen wird.

Motoren und Technik¹: Keine Kompromisse – eben ganz typisch M: ein Fahrgefühl, das den Puls in die Höhe treibt und den Motorsport auf die Straße bringt. Schubstark und extrem laufig katapultiert der M TwinPower Turbo Reihen-6-Zylinder Benzinmotor mit 272 kW (370 PS) und optionalem 7-Gang M Doppelkupplungsgetriebe das neue BMW M2 Coupé in nur 4,3 Sekunden von 0 auf 100 km/h. Mit einem Drehmoment von bis zu 500 Nm zeigt seine Fahrdynamik deutlich, wie viel Motorsport-Ikone in ihm steckt. Technologien wie die auf maximale Steifigkeit optimierte Karosserie mit Vorder- und Hinterachse in Leichtbauweise oder das speziell angepasste M Fahrwerk unterstreichen zusätzlich seinen Anspruch: Wo die Messlatte liegt, bestimmt er.

Weitere Informationen: www.bmw.de/m2

Grenzgänger.

Design und Funktion: Höchstleistung am Limit. Mit dem neuen BMW M4 Coupé, dem neuen BMW M4 Cabrio und der neuen BMW M3 Limousine fordern Sie die Gesetze der Physik heraus. Drei Ikonen, die mit nie dagewesener Präzision die Grenzen wieder ein Stück verschieben. Das aerodynamische M Design demonstriert die optische Überlegenheit der drei Hochleistungssportler: Charakteristische Powerdome, Frontschürze mit großen Lufteinlässen und typische M Kiemer mit integriertem Air Breather – so selbstbewusst zeigen sich die BMW M Automobile in ihrer 5. Generation. Das optionale M Competition Paket macht Ihren Auftritt noch beeindruckender: Mit Frontziergittern und Kiemenelementen in Schwarz hochglänzend, auf geschmiedeten, glanzgedrehten 20" M Leichtmetallrädern Sternspeiche 666 M. Für alle drei Sportler gilt: höchste Kontrolle auch im Cockpit. Jedes Element, wie etwa die M Sitze mit Schalencharakter² oder das M Lederlenkrad, sorgt für perfekte Ergonomie und erlaubt eine außergewöhnliche Fahrzeugbeherrschung. Wenn Sie wissen wollen, wie sich echte Gänsehaut anfühlt, steigen Sie ein.

Motoren und Technik¹: Ein BMW M Automobil gehört an die Spitze. Deshalb ist jedes Detail des neuen BMW M4 Coupé, des neuen BMW M4 Cabrio und der neuen BMW M3 Limousine darauf ausgelegt, ein Höchstmaß an Leistung zu erbringen. Der M TwinPower Turbo Reihen-6-Zylinder Benzinmotor vereint das Beste aus zwei Welten: Hochdrehzahlkonzept mit bis zu 7.600 U/min und hocheffiziente Kraftentfaltung mit maximal 550 Nm Drehmoment. 317 kW (431 PS) warten auf Ihr Kommando. Das optionale M Competition Paket steigert diese Leistung sogar noch auf 331 kW (450 PS). Mit dem optionalen 7-Gang M Doppelkupplungsgetriebe mit Drivelogic sind Sie in nur 4,1 Sekunden bei 100 km/h (4,4 Sekunden im neuen BMW M4 Cabrio) – klarer Vorsprung für Sie. Bei all diesen Höchstleistungen liegt der kombinierte Verbrauch auf 100 km bei 8,3 Liter Kraftstoff (8,8 Liter mit manuellem 6-Gang-Getriebe) im neuen BMW M4 Coupé und der neuen BMW M3 Limousine, bzw. 8,7 (9,1) Liter im neuen BMW M4 Cabrio. Die intelligente Leichtbauweise unterstützt das herausragend geringe Leistungsgewicht und verspricht ein exzellentes Fahrverhalten. Das optionale M spezifische Head-Up Display projiziert die wichtigsten Parameter in Ihr Sichtfeld – so können Ihre Augen immer auf der Fahrbahn bleiben. Denn wer alles im Blick hat, hat auch alles im Griff.



DAS NEUE BMW M4 COUPÉ UND CABRIO. DIE NEUE BMW M3 LIMOUSINE. MENSCH. MASCHINE. HÖCHSTLEISTUNG.

¹ Informationen zu Kraftstoffverbrauch, CO₂-Emission und Effizienzklassen finden Sie auf den Seiten 76 – 85.
² M Sitze mit Schalencharakter nur für M3 Limousine und M4 Coupé.

DER BMW M5. ÜBERLEGEN IN JEDER HINSICHT.



Eine Limousine. Ein Sportwagen. Keine Kompromisse.

Design und Funktion: Mit dem BMW M5 ist ein souveräner Auftritt garantiert – ob im Herzen einer Metropole oder auf der Rennstrecke. In die fließende Silhouette einer klassischen Limousine fügt sich nahtlos der sportliche Charakter eines kompromisslosen Athleten. Von der entschlossenen Front mit der M Niere und den Adaptiven LED-Scheinwerfern über die aerodynamisch optimierten M Außenspiegel und die M typischen Kiemen zieht es den Blick entlang der markanten Seitenschweller bis hin zum kraftvollen Heck. Was sich von außen schon andeutet, wird im Innenraum durch das harmonische Zusammenspiel von Luxus und Sportlichkeit bestätigt. Auch das Interieur des BMW M5 interpretiert M typische Motorsportatmosphäre in vollendeter Exklusivität – von der ergonomischen Anordnung der M spezifischen Bedienelemente über die technisch anmutende Eleganz der M Zierleisten aus Aluminium bis hin zum Geruch von feinstem Leder.

Motoren und Technik: Ein Knopfdruck genügt, und die elegante Limousine verwandelt sich in einen kompromisslosen Supersportler. So beschleunigt der M TwinPower Turbo 8-Zylinder Benzinmotor den BMW M5 mit einem Drehmoment von bis zu 680 Nm und einer Leistung von 412 kW (560 PS) in nur 4,3 Sekunden von 0 auf 100 km/h. Die hohe Durchzugskraft wirkt bereits ab der ersten Berührung des Gaspedals bis in den Hochdrehzahlbereich. Und mit dem neu entwickelten Aktiven M Differenzial genießen Sie jederzeit ein Maximum an Traktion und Kontrolle – vor allem aber maximale Fahrfreude. Die sich mit dem optionalen Competition Paket nochmals steigern lässt: mit einem Leistungsplus von 11 kW (15 PS) und einer fühlbar direkteren Lenkung. Dank Maßnahmen von BMW EfficientDynamics begeistert der BMW M5 auch mit seinem Verhältnis von Leistung zu Verbrauch. Denn für uns gilt: Wo Höchstleistungen erbracht werden, ist Effizienz eine unverzichtbare Eigenschaft.

Weitere Informationen: www.bmw.de/m5

Es gibt X Gründe für einen M.

Design und Funktion: Eindrucksvolle Präsenz und Ausdruck purer Dominanz: Markante Formen und kraftvolle Konturen an Front und Heck prägen das mitreißende M Design. Große Lufteinlässe und typische M Kiemen sowie die charakteristische M Doppelniere unterstreichen die selbstbewusste Sportlichkeit, den zielstrebigsten Pioniergeist und die klassische Eleganz zweier Fahrzeuge, für die Grenzen nichts weiter als der Startschuss zur nächsten Herausforderung sind – und das „Wo“ spielt dabei keine Rolle: Ob Rennstrecke, Schotterpiste oder Landstraße, im BMW X5 M und im BMW X6 M behalten Sie stets den Überblick und haben jederzeit alles im Griff. Die vollelektrischen M Multifunktionssitze mit speziell geformten Seiten und integrierter Kopfstütze geben Ihnen in jeder Kurve perfekten Halt – Dynamik, die Sie nicht mehr loslässt.

Motoren und Technik: Wenn diese beiden Vorzeigesportler der M Familie ihre Muskeln spielen lassen, entstehen ungeahnte Kräfte. Die M TwinPower Turbo 8-Zylinder Benzinmotoren mit einem Drehmoment von bis zu 750 Nm und einer Spitzengeschwindigkeit von 250 km/h² sind nicht nur Höchstleistungsaggregate mit M typischer Leistungsentfaltung und dem enormen Schub einer doppelten Turboaufladung, sondern auch einzigartig in der Tonart – ein wahres Statement in Sachen Leistung und Beschleunigung. Die ganze Kraft und Dynamik des BMW X5 M und des BMW X6 M legt das sportliche und ergonomisch geformte M Lederlenkrad direkt in Ihre Hände. Unterstützt von der M Servotronic wird dabei jede Kurve zur Leistungskurve: In Abhängigkeit von der gefahrenen Geschwindigkeit wird die Lenkkraft optimal angepasst und sorgt für ein direktes und komfortables Lenkverhalten. Auch extrem sportliche Fahrmanöver sind kein Problem: Der M spezifische intelligente Allradantrieb xDrive hält die Spur und lässt der Freude freien Lauf. Erfahren Sie Überlegenheit, entdecken Sie den BMW X5 M und den BMW X6 M.

Weitere Informationen: www.bmw.de/x5m
www.bmw.de/x6m



DER BMW X5 M UND DER BMW X6 M. IHR SPEZIALGEBIET: ALLES.

DER BMW M6. COUPÉ UND CABRIO. SINFONIE IN M.



Auf Performance gestimmt.

Design und Funktion: Willkommen im stärksten BMW M6 aller Zeiten. Egal, ob Sie im Coupé³ oder im Cabrio Platz nehmen: Sie fahren die perfekte Symbiose aus Performance und Exklusivität, Dynamik und Prestige. Die breite Spur sorgt für perfekte Straßenlage, optionale 20" Leichtmetallräder für standesgemäßes Auftreten. Die M spezifischen Seitenschweller und die im optionalen Competition Paket enthaltenen Doppelendrohre in schwarzem Chrom sind Ausdruck purer Sportlichkeit. Das Carbondach des BMW M6 Coupé³ begegnet allen Herausforderungen mit Leichtigkeit. Im Inneren erwarten Sie luxuriöse Materialien in perfekter Verarbeitung: Lassen Sie sich in die Vollleder-Ausstattung Merino mit Feinnarbe sinken und fühlen Sie sich wie zu Hause. Rennsport-Feeling zum Anfassen bietet das M Lederlenkrad mit Schaltwippen und Multifunktion. Damit haben Sie nicht nur Kurven und Schaltwechsel fest im Griff, sondern können mit zwei M Tasten auch unterschiedliche M Drive Fahrzeug Set-ups aktivieren.

Motoren und Technik¹: Vorhang auf für einen Motor, der alles bisher Dagewesene in den Schatten stellt. Der M TwinPower Turbo V8-Zylinder Benzinmotor mit optionalem Competition Paket bringt es jetzt auf 441 kW (600 PS), von denen jedes einzelne Ihnen den Atem raubt. In 3,9 Sekunden beschleunigt er Sie im M6 Coupé³ von 0 auf 100 km/h (M6 Cabrio: 4,0 s). Und umgekehrt bringen Sie die optionalen M Carbon-Keramik-Bremsen im Nu zum Stehen. Die BMW M Laptimer App für Ihr iPhone versorgt Sie mit allen relevanten Daten über Ihre Fahrt, analysiert und verbessert Ihren Fahrstil. Und für noch mehr Motorsportgefühl sorgt der M Dynamic Mode. Zusammen mit dem aktiven M Differenzial und dem BMW Head-Up Display² mit M spezifischer Ansicht ein perfekt abgestimmtes Gesamtkunstwerk. Standing Ovations inklusive.

Weitere Informationen: www.bmw.de/m6coupe
www.bmw.de/m6cabrio

So persönlich wie Ihr Fingerabdruck.

Design und Funktion: M wie mehr. Von allem. Im BMW M6 Gran Coupé treffen sich Motorsport-Technologie und Leidenschaft für das Außergewöhnliche. Das Ergebnis ist eine Erscheinung: Die markante BMW M Niere mit den exklusiven M Doppelstäben mit verchromten Zwischenstegen macht auf ihn aufmerksam. Das majestätische Heck verleiht ihm Nachdruck. Den Raum dazwischen nimmt Ihre Persönlichkeit ein: Mit BMW Individual wird Ihr BMW M6 Gran Coupé zu Ihrem ureigenen Meisterwerk. Sie können aus einer Kollektion besonderer Lacke, Polsterungen oder Dekore wählen. Zum Beispiel die BMW Individual Vollleder-Ausstattung Merino Feinnarbe Platin. Darüber hinaus verwirklicht die BMW Individual Manufaktur nahezu alles, was Sie sich vorstellen können. Auch das BMW 6er Gran Coupé verfügt serienmäßig über ein Carbondach. Präsentiert auf 20" Leichtmetallrädern sind Ihnen zwei Dinge sicher: Respekt und Bewunderung.

Motoren und Technik¹: Das Geheimnis außerordentlicher Leistung liegt in unbegrenzter Kraft. Oder fast. Denn mit dem optionalen Competition Paket und 441 kW (600 PS) ist der M TwinPower Turbo V8-Zylinder Benzinmotor gewordenes Rennsportgefühl. In 3,9 Sekunden erreichen Sie aus dem Stand 100 km/h, mit dem M Driver's Package ist erst bei 305 km/h Schluss. Perfekt auf die Straße übersetzt wird dieses Kraftpaket vom 7-Gang M Doppelkupplungsgetriebe mit Drivelogic. Optionale M Carbon-Keramik-Bremsen performen ganz ähnlich – die beste Methode, ein M Modell zu stoppen. Der M Dynamic Mode, das Aktive M Differenzial und das BMW Head-Up Display² mit M spezifischer Ansicht sorgen für noch mehr Sportlichkeit. Dabei ist das BMW M6 Gran Coupé ein ganz extravaganter Charakter: gebaut nicht für die Masse, sondern für die Grenzbereiche der Fahrphysik.

Weitere Informationen: www.bmw.de/m6grancoupe



DAS BMW M6 GRAN COUPÉ. BEHERRSCHT DIE GANZE KLAVIATUR DER KRAFT.

¹ Informationen zu Kraftstoffverbrauch, CO₂-Emission und Effizienzklassen finden Sie auf den Seiten 76 – 85.

² Die Anzeigen des BMW Head-Up Displays sind mit polarisierten Sonnenbrillen nur eingeschränkt erkennbar. Die eingeblendeten Inhalte sind ausstattungsabhängig. Einblendungen setzen den Erwerb weiterer Sonderausstattungen voraus.

³ Bestellbar bis Ende 10/2017.

Hier abgebildet das BMW M6 Gran Coupé, BMW M6 Coupé und BMW M6 Cabrio mit optionalem Competition Paket.

BMW i. DIE ZUKUNFT DER URBANEN MOBILITÄT.

Die Welt ist in Bewegung. Wir sind in Bewegung. Und Bewegung bringt immer etwas Spannendes mit sich: Veränderung. Bestes Beispiel dafür liefert BMW i – innovative Fahrzeugkonzepte und vernetzende Mobilitätsdienste, die die urbane Mobilität nachhaltig verändern werden. Aber nicht erst morgen, sondern schon heute: BMW i ist der Beweis dafür, dass sich soziale Verantwortung und pure Fahrfreude perfekt ergänzen – stets orientiert an den Anforderungen.

Die BMW i Modelle.



DIE ELEKTRISCHE REVOLUTION: DER BMW i3.



Setzt neue Maßstäbe in Sachen Nachhaltigkeit.

Design und Funktion: neue Wege beschreiten – mit nachwachsenden Rohstoffen, ohne Emissionen. Der BMW i3 ist konsequent anders erdacht und konsequent anders gebaut und bietet dank der speziellen LifeDrive Architektur immens viel Platz im Innenraum. Da alle Antriebskomponenten im Unterboden des Fahrzeugs (Drive-Modul) integriert sind, kann auf den Mitteltunnel in der Fahrgastzelle (Life-Modul) verzichtet werden. Dies lässt den Innenraum sehr frei, offen und luftig wirken und vermittelt so einen puristischen Loft-Charakter. Durch die Verwendung von Materialien, die aus nachwachsenden Rohstoffen gewonnen werden, wie z. B. Naturfaser oder Eukalyptusholz, wird die Nachhaltigkeit und Hochwertigkeit des Fahrzeugs noch einmal unterstrichen. Somit ist der BMW i3 ein Versprechen für elektrische Fahrfreude.

Motoren und Technik¹: der Zukunft einen Schritt voraus. Das rein elektrische Antriebssystem macht den BMW i3 zu einem perfekten Fahrzeug für den Stadtverkehr. Dank der BMW eDrive Technologie bietet er ein einzigartiges und sehr agiles Fahrerlebnis. Der Elektromotor leistet 125 kW (170 PS) bei einem maximalen Drehmoment von 250 Nm. Dieses ist aus dem Stand abrufbar und verleiht dem Fahrzeug einen äußerst dynamischen Charakter – in nur 7,2 Sekunden (i3 94 Ah: 7,3 Sekunden) beschleunigt der BMW i3 von 0 auf 100 km/h. Das liegt nicht zuletzt auch an der aus Carbon gefertigten Fahrgastzelle. Diese intelligente Leichtbauweise sorgt für ein niedriges Fahrzeuggewicht, macht das Fahren mit dem BMW i3 noch effizienter und bietet dabei optimale Sicherheit. Außerdem ist er an Nachhaltigkeit kaum zu übertreffen: Nicht nur, dass im Interieur nachwachsende, natürlich behandelte Materialien zum Einsatz kommen, auch der Schadstoffausstoß spricht für sich – Emission gleich null.

Weitere Informationen: www.bmw-i.de/i3

Die Kraft des Fortschritts.

Design und Funktion: Der BMW i8 verkörpert höchste Emotionalität, Sportlichkeit und Ästhetik. Alles an diesem Fahrzeug ist auf ideale Aerodynamik bei gleichzeitig höchstem Designanspruch ausgelegt. So bietet das extravagant-dynamische Exterieurdesign eine mitreißende Linienführung. Die innovative LifeDrive Architektur besteht aus zwei Teilen, die exakt auf die jeweiligen Anforderungen zugeschnitten sind. Die Karosseriekonstruktion aus Aluminium – das Drive-Modul – enthält eine Lithium-Ionen Hochvolt-Batterie und die Antriebskomponenten vorn und hinten. Dazwischen liegt das Life-Modul: eine ultraleichte Fahrgastzelle aus hochfestem Carbon, die maximale Stabilität mit extremer Leichtigkeit verbindet. Was die faszinierende Formgebung des BMW i8 verspricht, setzt sich im Innenraum nahtlos fort: Das innovativ gestaltete Cockpit überzeugt durch das sogenannte Layering-Design und die ausgeprägte Fahrerorientierung. Die Verarbeitung von hochwertigen Materialien, wie das durch Olivenblattextrakt natürlich gegerbte Leder, und die dynamischen Formen unterstreichen daher die ganzheitliche Philosophie von BMW i.

Motoren und Technik¹: Ein Sportwagen mit dem Verbrauch eines Kleinwagens: Kein anderes Automobil von BMW verkörpert die Gene von BMW EfficientDynamics so konsequent wie der BMW i8. Das zeigt sich sowohl in der LifeDrive Architektur als auch in der fortschrittlichen Plug-in-Hybrid-Technologie. Der elektrische Antrieb BMW eDrive treibt die Vorderachse mit einer Leistung von 96 kW (131 PS) an – während an der Hinterachse ein speziell entwickelter 1,5-Liter-3-Zylinder Benzinmotor mit BMW TwinPower Turbo Technologie eine Höchstleistung von 170 kW (231 PS) bereitstellt. Die damit über echten Allradantrieb übertragene Systemleistung von 266 kW (362 PS) sorgt so für beeindruckende Beschleunigung bei einem kombinierten Kraftstoffverbrauch von nur 2,1 l/100 km. Darüber hinaus bieten vielfältige BMW i ConnectedDrive Dienste auch von unterwegs eine ständige Vernetzung mit dem Alltag. Mit der BMW i Remote App für Ihr Smartphone (iOS und Android) prüfen Sie Fahrzeugstandort, Batterieladestand und Servicemeldungen. Zusätzlich können Sie aus der Ferne kontrollieren, ob die Türen verschlossen sind oder das Licht ausgeschaltet ist. So ist der BMW i8 nicht nur ein beeindruckender Sportwagen, sondern auch Ausdruck absoluter Fortschrittlichkeit.

Weitere Informationen: www.bmw-i.de/i8



DER SPORTWAGEN DER ZUKUNFT: DER BMW i8.

BMW Motorrad

NUR WER FREI IST, KANN VOLL FREUDE SEIN.

Es ist Zeit, loszufahren. Auf zwei Rädern, ohne festes Ziel – weil es davon unendlich viele gibt. Die Motorräder von BMW eröffnen Dir alle Wege. Wege, die Du selbst wählst. Um selbst zu entdecken. Um nie zurückzublicken. Denn nur wer wirklich in der Welt des Vorwärtsdrangs lebt, kommt da an, wo niemand je zuvor war. Steig auf und begegne dem Gegenwind mit Deinem Willen: Make life a ride.



WÄHLE DEIN ABENTEUER!



DIE R NINE T FAMILIE.

Seit über 90 Jahren setzt BMW Motorrad Akzente in der Motorradwelt. Die Heritage Familie trägt der Boxer-Historie von BMW Motorrad Rechnung: mit der R nineT, die dank zahlreicher Customizing-Optionen wie gemacht ist für alle, die sich selbst verwirklichen möchten. Mit dem Scrambler, der das Unkonventionelle zelebriert. Mit dem Racer, der die Superbike-Ära der Siebziger aufleben lässt. Mit der auf das Wesentliche reduzierten Pure. Und mit der Urban/GS, einer Hommage an die Anfänge der GS-Erfolgsgeschichte. Das ist die R nineT Familie. Das ist BMW Motorrad Heritage.

Weitere Informationen: bmw-motorrad.com/heritage



BMW G 310 GS ESSENZ DER FAHRFREUDE.

Die neue BMW G 310 GS – bereit für die Abenteuer des Alltags. GS ist bei BMW Motorrad ein Versprechen. Es steht für absolute Funktion, für Zuverlässigkeit und Robustheit. Die G 310 GS überträgt diese Qualitäten in das Hubraumsegment unter 500 Kubikzentimeter und bringt den berühmten GS Spirit in den urbanen und suburbanen Alltag.

Weitere Informationen: bmw-motorrad.com/g310gs



BMW R 1200 GS IKONE TRIFFT FORTSCHRITT, PERFEKTION TRIFFT LEIDENSCHAFT.

Die R 1200 GS ist die GS schlechthin. Sie führt heute das Segment der Reiseenduro souverän an. Die neuen Modelle setzen noch einen drauf: sowohl in der Tourentauglichkeit als auch im Offroad-Einsatz.

Weitere Informationen: bmw-motorrad.com/r1200gs



BMW K 1600 GT GRAN TURISMO – FÜR DIE REISE ZU ZWEIT.

Dynamisch und komfortabel mit seidenweichem 6-Zylinder. Jetzt serienmäßig mit semiaktivem Dynamic ESA Fahrwerk. Optional mit Rückfahrlilfe, Schaltassistent Pro oder dem intelligenten Notrufsystem ECALL, der Weltneuheit im Serienmotorradbau.

Weitere Informationen: www.bmw-motorrad.com/k1600gt



BMW C EVOLUTION ES BRAUCHT IMMER JEMANDEN, DER SCHON MAL VORFÄHRT.

Mit einer Beschleunigung von 0 auf 50 km/h in 2,8 Sekunden und einer Reichweite von 160 km bringt er Dich lautlos durch die Stadt. Und weiter. 100 % elektrisch. 100 % Fahrspaß. Mach keine Kompromisse, sondern Eindruck. Nachhaltig.

Weitere Informationen: bmw-motorrad.com/cevolution



1er		116i	118i	120i	125i ³	M140i M140i xDrive ³		
Zylinder/Hubraum	cm ³	3/1499	3/1499	4/1998	4/1998	6/2998		
Leistung	kW(PS)/l/min	80(109)/4250	100(136)/4400	135(184)/5000	165(224)/5200–6500	250(340)/5500		
Höchstgeschwindigkeit	km/h	195	210	230	243	250 ¹ [250] ¹		
Beschleunigung 0–100 km/h	s	10,9	8,5	7,1	6,1	4,8 [4,4]		
Verbrauch²								
Innerorts	l/100 km	6,8–6,3	6,7–6,2	8,1–7,6	7,4–7,2	10,6 [9,8]		
Außerorts	l/100 km	4,6–4,2	4,7–4,3	5,0–4,7	5,0–4,9	6,2 [6,0]		
Kombiniert	l/100 km	5,4–5,0	5,4–5,0	6,1–5,7	5,9–5,7	7,8 [7,4]		
Energieverbrauch	kWh/100 km	–	–	–	–	–		
CO ₂ -Emission	g/km	126–116	126–116	140–131	134–130	179 [169]		
Effizienzklasse		B	B	C–B	B	E [D]		

1er		116d	118d 118d xDrive	120d 120d xDrive ³	125d ³			
Zylinder/Hubraum	cm ³	3/1496	4/1995	4/1995	4/1995			
Leistung	kW(PS)/l/min	85(116)/4000	110(150)/4000	140(190)/4000	165(224)/4400			
Höchstgeschwindigkeit	km/h	200	212 [210]	228 [222]	240			
Beschleunigung 0–100 km/h	s	10,3	8,3 [8,4]	7,1 [6,8]	6,3			
Verbrauch²								
Innerorts	l/100 km	4,8–4,3	5,2–4,8 [5,6–5,1]	5,5–5,0 [5,5–5,1]	5,4–5,1			
Außerorts	l/100 km	3,7–3,3	3,8–3,5 [4,1–3,8]	3,9–3,6 [4,3–3,9]	4,1–3,9			
Kombiniert	l/100 km	4,1–3,7	4,3–4,0 [4,7–4,3]	4,5–4,1 [4,7–4,3]	4,6–4,3			
Energieverbrauch	kWh/100 km	–	–	–	–			
CO ₂ -Emission	g/km	107–97	114–104 [123–113]	118–108 [124–113]	121–114			
Effizienzklasse		A–A+	A [A]	A [A]	A			

2er Coupé		218i	220i ³	230i ³	M240i ³ M240i xDrive ³	218d	220d 220d xDrive ³	225d ³
Zylinder/Hubraum	cm ³	3/1499	4/1998	4/1998	6/2998	4/1995	4/1995	4/1995
Leistung	kW(PS)/l/min	100(136)/4400	135(184)/5000	185(252)/5200	250(340)/5500	110(150)/4000	140(190)/4000	165(224)/4400
Höchstgeschwindigkeit	km/h	210	230	250 ¹	250 ¹ [250] ¹	213	230 [225]	243
Beschleunigung 0–100 km/h	s	8,8	7,2	5,6	4,6 [4,4]	8,4	7,1 [6,9]	6,2
Verbrauch²								
Innerorts	l/100 km	6,9–6,3	7,4–7,0	7,4–7,2	9,4 [9,8]	5,3–4,8	5,4–5,0 [5,5–5,1]	5,4–5,1
Außerorts	l/100 km	4,8–4,4	5,0–4,7	5,0–4,9	5,8 [6,0]	3,9–3,6	3,8–3,5 [4,3–3,9]	4,1–3,9
Kombiniert	l/100 km	5,6–5,1	5,9–5,5	5,9–5,7	7,1 [7,4]	4,4–4,0	4,4–4,1 [4,7–4,3]	4,6–4,3
Energieverbrauch	kWh/100 km	–	–	–	–	–	–	–
CO ₂ -Emission	g/km	130–119	136–127	134–130	163 [169]	116–106	115–107 [124–113]	121–114
Effizienzklasse		B	B	B	D [D]	A	A [A]	A

2er Cabrio		218i	220i ³	230i ³	M240i ³ M240i xDrive ³	218d	220d	225d ³
Zylinder/Hubraum	cm ³	3/1499	4/1998	4/1998	6/2998	4/1995	4/1995	4/1995
Leistung	kW(PS)/l/min	100(136)/4400	135(184)/5000	185(252)/5200	250(340)/5500	110(150)/4000	140(190)/4000	165(224)/4400
Höchstgeschwindigkeit	km/h	207	226	250 ¹	250 ¹ [250] ¹	208	225	235
Beschleunigung 0–100 km/h	s	9,4	7,7	5,9	4,7 [4,6]	8,9	7,5	6,4
Verbrauch²								
Innerorts	l/100 km	7,5–6,9	7,6–7,2	7,7–7,5	9,8 [10,4]	5,5–5,1	5,8–5,5	5,7–5,4
Außerorts	l/100 km	5,1–4,7	5,4–5,0	5,4–5,2	6,0 [6,3]	4,2–3,9	4,1–3,8	4,4–4,1
Kombiniert	l/100 km	6,0–5,5	6,2–5,8	6,2–6,0	7,4 [7,8]	4,7–4,3	4,7–4,4	4,9–4,6
Energieverbrauch	kWh/100 km	–	–	–	–	–	–	–
CO ₂ -Emission	g/km	139–129	141–133	143–138	169 [179]	124–114	124–116	128–121
Effizienzklasse		B	B–A	B	C [D]	A	A	A

2er Active Tourer		216i	218i	220i	225i ³ 225i xDrive ³	225xe iPerformance ³		
Zylinder/Hubraum	cm ³	3/1499	3/1499	4/1998	4/1998	3/1499		
Leistung	kW(PS)/l/min	75(102)/4100–6000	100(136)/4400–6000	141(192)/5000–6000	170(231)/5000–6000	165(224) ¹		
Höchstgeschwindigkeit	km/h	188	205	230	238 [235]	[202]		
Beschleunigung 0–100 km/h	s	11,4	9,3	7,5	6,6 [6,3]	[6,7]		
Verbrauch²								
Innerorts	l/100 km	6,9–6,7	6,5–6,3	8,0–7,7	7,5–7,3 [8,3–8,1]	–		
Außerorts	l/100 km	4,9–4,6	4,6–4,5	5,0–4,8	5,1–4,9 [5,5–5,4]	–		
Kombiniert	l/100 km	5,6–5,4	5,3–5,1	6,1–5,9	6,0–5,8 [6,5–6,4]	[2,1–2,0]		
Energieverbrauch	kWh/100 km	–	–	–	–	[11,9–11,8]		
CO ₂ -Emission	g/km	128–123	124–119	142–137	139–135 [152–148]	[49–46]		
Effizienzklasse		B	B	C	B [C]	[A+]		

2er Active Tourer		216d	218d 218d xDrive	220d 220d xDrive ³				
Zylinder/Hubraum	cm ³	3/1496	4/1995	4/1995				
Leistung	kW(PS)/l/min	85(116)/4000	110(150)/4000	140(190)/4000				
Höchstgeschwindigkeit	km/h	195	208 [208]	227 [222]				
Beschleunigung 0–100 km/h	s	10,6	8,9 [8,6]	7,6 [7,3]				
Verbrauch²								
Innerorts	l/100 km	4,6–4,4	5,1–4,8 [6,0–5,8]	5,3–5,2 [5,5–5,3]				
Außerorts	l/100 km	4,1–3,8	4,2–3,9 [4,3–4,1]	4,1–3,9 [4,6–4,4]				
Kombiniert	l/100 km	4,3–4,0	4,5–4,3 [4,9–4,7]	4,5–4,4 [4,9–4,7]				
Energieverbrauch	kWh/100 km	–	–	–				
CO ₂ -Emission	g/km	112–106	119–112 [129–124]	119–115 [129–124]				
Effizienzklasse		A+	A [B–A]	A [B–A]				

2er Gran Tourer		216i	218i	218i ³	220i ³	216d	218d 218d xDrive	220d 220d xDrive ³
Zylinder/Hubraum	cm ³	3/1499	3/1499	3/1499	4/1998	3/1496	4/1995	4/1995
Leistung	kW(PS)/l/min	75(102)/4100–6000	103(140)/4600–6500	100(136)/4400–6000	141(192)/5000–6000	85(116)/4000	110(150)/4000	140(190)/4000
Höchstgeschwindigkeit	km/h	185	205	203	221	192	205 [205]	222 [218]
Beschleunigung 0–100 km/h	s	11,9	9,4	9,5	7,7	11,1	9,3 [8,9]	7,9 [7,6]
Verbrauch²								
Innerorts	l/100 km	6,8–6,5	6,8	6,7–6,5	7,5–7,3	4,7–4,4	5,0–5,2 [6,2–6,0]	5,5–5,3 [5,7–5,5]
Außerorts	l/100 km	4,9–4,6	4,9–4,8	4,9–4,7	5,4–5,2	4,2–4,0	4,4–4,1 [4,4–4,2]	4,3–4,1 [4,7–4,5]
Kombiniert	l/100 km	5,6–5,3	5,6–5,5	5,5–5,3	6,2–5,9	4,4–4,1	4,7–4,5 [5,1–4,9]	4,7–4,5 [5,1–4,9]
Energieverbrauch	kWh/100 km	–	–	–	–	–	–	–
CO ₂ -Emission	g/km	129–124	131–123	129–124	143–138	115–108	124–117 [133–128]	124–119 [133–128]
Effizienzklasse		B	B	B	B	A–A+	A [B–A]	A [B–A]

3er Limousine		318i	320i 320i xDrive	330i 330i xDrive ³	340i 340i xDrive	330e iPerformance ³		
Zylinder/Hubraum	cm ³	3/1499	4/1998	4/1998	6/2998	4/1998		
Leistung	kW(PS)/l/min	100(136)/4400	135(184)/5000	185(252)/5200	240(326)/5500	185(252) ³		
Höchstgeschwindigkeit	km/h	210	235 [232]	250 ¹ [250] ¹	250 ¹ [250] ¹	225		
Beschleunigung 0–100 km/h	s	8,9	7,2 [7,5]	5,9 [5,8]	5,2 [5,0]	6,1		
Verbrauch²								
Innerorts	l/100 km	7,0–6,4	7,9–7,3 [9,0–8,4]	8,4–7,9 [7,8–7,5]	10,4–10,0 [10,7–10,4]	–		
Außerorts	l/100 km	4,7–4,3	4,8–4,5 [5,5–5,2]	5,4–5,1 [5,2–5,0]	6,1–5,9 [6,3–6,1]	–		
Kombiniert	l/100 km	5,5–5,1	5,9–5,5 [6,8–6,4]	6,5–6,1 [6,2–5,9]	7,7–7,4 [7,9–7,7]	2,1–1,9		
Energieverbrauch	kWh/100 km	–	–	–	–	11,9–11,0		
CO ₂ -Emission	g/km	129–119	138–128 [159–149]	151–143 [144–138]	179–172 [185–179]	49–44		
Effizienzklasse		B–A	B [C]	C [B]	D [D]	A+		

3er Limousine	316d	318d 318d xDrive	320d 320d xDrive	320d Efficient- Dynamics Edition	325d	330d³ 330d xDrive³	335d xDrive³
Zylinder/Hubraum	cm ³ 4/1995	4/1995	4/1995	4/1995	4/1995	6/2993	6/2993
Leistung	kW(PS)/l/min 85(116)/4000	110(150)/4000	140(190)/4000	120(163)/4000	165(224)/4400	190(258)/4000	230(313)/4400
Höchstgeschwindigkeit	km/h 205	215 [212]	235 [233]	230	245	250 ¹ [250] ¹	250 ¹
Beschleunigung 0–100 km/h	s 10,7	8,6 [8,8]	7,3 [7,4]	7,9	6,5	5,6 [5,3]	[4,8]
Verbrauch²							
Innerorts	l/100 km 5,1–4,6	5,3–4,9 [5,9–5,4]	5,3–4,9 [5,8–5,3]	5,2–4,7	5,9–5,6	6,0–5,8 [6,1–6,0]	[6,5–6,4]
Außerorts	l/100 km 3,8–3,5	3,9–3,5 [4,2–3,9]	3,9–3,5 [4,2–3,9]	3,8–3,4	4,3–4,0	4,6–4,3 [4,8]	[4,9]
Kombiniert	l/100 km 4,3–3,9	4,4–4,0 [4,8–4,5]	4,4–4,0 [4,8–4,4]	4,3–3,9	4,9–4,6	5,0–4,9 [5,3–5,2]	[5,5–5,4]
Energieverbrauch	kWh/100 km –	–	–	–	–	–	–
CO ₂ -Emission	g/km 113–102	116–106 [127–117]	116–106 [126–116]	113–102	129–121	131–129 [139–137]	[145–143]
Effizienzklasse	A–A+	A–A+ [A]	A–A+ [A]	A–A+	B–A	A [B]	[B]

3er Touring	318i	320i 320i xDrive	330i 330i xDrive³	340i³ 340i xDrive³			
Zylinder/Hubraum	cm ³ 3/1499	4/1998	4/1998	6/2998			
Leistung	kW(PS)/l/min 100(136)/4400	135(184)/5000	185(252)/5200	240(326)/5500			
Höchstgeschwindigkeit	km/h 210	230 [225]	250 ¹ [250] ¹	250 ¹ [250] ¹			
Beschleunigung 0–100 km/h	s 9,2	7,5 [7,7]	6,0 [6,0]	5,1 [5,0]			
Verbrauch²							
Innerorts	l/100 km 7,4–6,8	8,4–7,8 [9,5–9,0]	8,7–8,3 [8,3–7,8]	9,3–9,0 [10,1–9,6]			
Außerorts	l/100 km 5,0–4,6	5,1–4,8 [6,0–5,5]	5,6–5,3 [5,5–5,2]	5,7–5,5 [6,1–5,8]			
Kombiniert	l/100 km 5,9–5,4	6,3–5,9 [7,3–6,8]	6,7–6,4 [6,5–6,2]	7,0–6,8 [7,6–7,2]			
Energieverbrauch	kWh/100 km –	–	–	–			
CO ₂ -Emission	g/km 137–126	147–137 [169–159]	157–149 [152–144]	164–158 [176–168]			
Effizienzklasse	B–A	C–B [D–C]	C [B]	C [D–C]			

3er Touring	316d	318d 318d xDrive	320d Efficient- Dynamics Edition	320d 320d xDrive	325d	330d³ 330d xDrive³	335d xDrive³
Zylinder/Hubraum	cm ³ 4/1995	4/1995	4/1995	4/1995	4/1995	6/2993	6/2993
Leistung	kW(PS)/l/min 85(116)/4000	110(150)/4000	120(163)/4000	140(190)/4000	165(224)/4400	190(258)/4000	230(313)/4400
Höchstgeschwindigkeit	km/h 200	210 [206]	222	230 [228]	240	250 ¹ [250] ¹	[250] ¹
Beschleunigung 0–100 km/h	s 11,2	8,9 [9,2]	8,2	7,6 [7,6]	6,7	5,6 [5,4]	[4,9]
Verbrauch²							
Innerorts	l/100 km 5,5–4,9	5,6–5,2 [6,2–5,7]	5,5–5,0	5,7–5,2 [6,1–5,7]	6,3–5,9	6,1–5,9 [6,4–6,2]	[6,8–6,7]
Außerorts	l/100 km 4,0–3,7	4,0–3,8 [4,4–4,1]	3,9–3,6	4,1–3,8 [4,4–4,1]	4,6–4,3	4,8–4,7 [5,0–4,9]	[5,2–5,1]
Kombiniert	l/100 km 4,6–4,1	4,6–4,3 [5,1–4,7]	4,5–4,1	4,7–4,3 [5,0–4,7]	5,2–4,9	5,3–5,1 [5,5–5,4]	[5,7–5,6]
Energieverbrauch	kWh/ –	–	–	–	–	–	–
CO ₂ -Emission	g/km 120–109	122–112 [133–123]	118–107	123–113 [133–123]	137–129	138–135 [145–142]	[151–148]
Effizienzklasse	A–A+	A–A+ [B–A]	A–A+	A [A]	B	B–A [B]	[B]

3er Gran Turismo	320i 320i xDrive	330i³ 330i xDrive³	340i³ 340i xDrive³			
Zylinder/Hubraum	cm ³ 4/1998	4/1998	6/2998			
Leistung	kW(PS)/l/min 135(184)/5000	185(252)/5200	240(326)/5500			
Höchstgeschwindigkeit	km/h 230 [227]	250 ¹ [250] ¹	250 ¹ [250] ¹			
Beschleunigung 0–100 km/h	s 8,0 [8,1]	6,1 [6,2]	5,1 [5,0]			
Verbrauch²						
Innerorts	l/100 km 8,1–7,7 [9,0–8,6]	7,7–7,3 [8,3–7,9]	9,8–9,5 [10,1–9,6]			
Außerorts	l/100 km 5,4–5,1 [5,9–5,6]	5,3–5,0 [5,7–5,4]	5,8–5,5 [6,3–6,0]			
Kombiniert	l/100 km 6,4–6,1 [7,1–6,7]	6,2–5,9 [6,7–6,3]	7,3–7,0 [7,7–7,4]			
Energieverbrauch	kWh/100 km –	–	–			
CO ₂ -Emission	g/km 146–139 [161–154]	141–134 [152–145]	166–159 [175–168]			
Effizienzklasse	B [B]	B [B]	C [C]			

3er Gran Turismo	318d	320d 320d xDrive	325d³	330d³ 330d xDrive³	335d xDrive³		
Zylinder/Hubraum	cm ³ 4/1995	4/1995	4/1995	6/2993	6/2993		
Leistung	kW(PS)/l/min 110(150)/4000	140(190)/4000	165(224)/4400	190(258)/4000	230(313)/4400		
Höchstgeschwindigkeit	km/h 210	230 [230]	240	250 ¹ [250] ¹	[250] ¹		
Beschleunigung 0–100 km/h	s 9,3	7,8 [7,8]	6,4	5,7 [5,4]	[4,9]		
Verbrauch²							
Innerorts	l/100 km 5,6–5,3	5,7–5,5 [6,0–5,7]	5,5–5,3	6,3–6,1 [6,6–6,4]	[6,7–6,6]		
Außerorts	l/100 km 4,1–4,0	4,3–4,1 [4,5–4,3]	4,7–4,4	4,7–4,6 [5,0–4,8]	[5,2–5,1]		
Kombiniert	l/100 km 4,7–4,5	4,8–4,6 [5,1–4,8]	5,0–4,7	5,3–5,1 [5,6–5,4]	[5,7–5,6]		
Energieverbrauch	kWh/100 km –	–	–	–	–		
CO ₂ -Emission	g/km 123–117	127–120 [133–126]	131–124	139–135 [146–142]	[151–148]		
Effizienzklasse	A	A [A]	A	B [B]	B		

4er Coupé 4er Cabrio	420i 420i xDrive Coupé	430i 430i xDrive³ Coupé	440i 440i xDrive Coupé	420i Cabrio	430i 430i xDrive³ Cabrio	440i³ 440i xDrive³ Cabrio	
Zylinder/Hubraum	cm ³ 4/1998	4/1998	6/2998	4/1998	4/1998	6/2998	
Leistung	kW(PS)/l/min 135(184)/5000	185(252)/5200	240(326)/5500	135(184)/5000	185(252)/5200	240(326)/5500	
Höchstgeschwindigkeit	km/h 236 [233]	250 ¹ [250] ¹	250 ¹ [250] ¹	230	250 ¹ [250] ¹	250 ¹ [250] ¹	
Beschleunigung 0–100 km/h	s 7,3 [7,6]	5,9 [5,8]	5,2 [5,0]	8,2	6,4 [6,4]	5,4 [5,4]	
Verbrauch²							
Innerorts	l/100 km 8,1–7,7 [9,0–8,7]	8,4–7,9 [7,8–7,5]	10,4–10,0 [10,7–10,4]	8,6–8,0	9,0–8,6 [8,5–8,1]	9,5–9,1 [10,3–9,8]	
Außerorts	l/100 km 4,9–4,7 [5,7–5,4]	5,4–5,1 [5,2–5,0]	6,1–5,9 [6,3–6,1]	5,5–5,1	5,8–5,5 [5,7–5,4]	5,8–5,5 [6,1–5,8]	
Kombiniert	l/100 km 6,1–5,8 [6,9–6,6]	6,5–6,1 [6,2–5,9]	7,7–7,4 [7,9–7,7]	6,6–6,2	7,0–6,6 [6,7–6,4]	7,2–6,8 [7,6–7,3]	
Energieverbrauch	kWh/100 km –	–	–	–	–	–	
CO ₂ -Emission	g/km 141–134 [161–154]	151–143 [144–138]	179–172 [185–179]	153–145	162–154 [156–149]	167–159 [177–169]	
Effizienzklasse	B [C]	C–B [B]	D [D]	B	C–B [B]	C–B [C–B]	

4er Coupé	420d 420d xDrive³	425d	430d³ 430d xDrive³	435d xDrive³		
Zylinder/Hubraum	cm ³ 4/1995	4/1995	6/2993	6/2993		
Leistung	kW(PS)/l/min 140(190)/4000	165(224)/4400	190(258)/4000	230(313)/4400		
Höchstgeschwindigkeit	km/h 240 [236]	247	250 ¹ [250] ¹	[250] ¹		
Beschleunigung 0–100 km/h	s 7,3 [7,4]	6,5	5,5 [5,2]	[4,7]		
Verbrauch²						
Innerorts	l/100 km 5,5–5,1 [5,8–5,3]	5,9–5,6	5,9–5,7 [6,2–6,0]	[6,6–6,4]		
Außerorts	l/100 km 3,9–3,7 [4,1–3,9]	4,3–4,0	4,6–4,5 [4,9–4,8]	[5,0–4,9]		
Kombiniert	l/100 km 4,5–4,2 [4,7–4,4]	4,9–4,6	5,1–4,9 [5,4–5,2]	[5,6–5,4]		
Energieverbrauch	kWh/100 km –	–	–	–		
CO ₂ -Emission	g/km 119–111 [125–117]	129–121	134–129 [142–137]	[147–143]		
Effizienzklasse	A [A]	B–A	B–A [B]	[B]		

4er Cabrio	420d	430d³	435d xDrive³			
Zylinder/Hubraum	cm ³ 4/1995	6/2993	6/2993			
Leistung	kW(PS)/l/min 140(190)/4000	190(258)/4000	230(313)/4400			
Höchstgeschwindigkeit	km/h 235	250 ¹	[250] ¹			
Beschleunigung 0–100 km/h	s 8,1	5,9	[5,2]			
Verbrauch²						
Innerorts	l/100 km 6,1–5,7	6,3–6,1	[7,0–6,8]			
Außerorts	l/100 km 4,5–4,3	5,0–4,8	[5,3–5,2]			
Kombiniert	l/100 km 5,1–4,8	5,5–5,3	[5,9–5,7]			
Energieverbrauch	kWh/100 km –	–	–			
CO ₂ -Emission	g/km 134–127	144–139	[155–151]			
Effizienzklasse	A	A	[B–A]			

6er Gran Turismo	630i³	640i³ 640i xDrive³	630d³ 630d xDrive³	640d xDrive³			
Zylinder/Hubraum	cm ³ 4/1998	6/2998	6/2993	6/– ¹⁰			
Leistung	kW(PS)/l/min 190 (258)/5000–6500	250 (340)/5500–6500	195 (265)/4000	235 (320)/– ¹⁰			
Höchstgeschwindigkeit	km/h 250 ¹	250 ¹ [250] ¹	250 ¹ [250] ¹	– ¹⁰			
Beschleunigung 0–100 km/h	s 6,3	5,4 [5,3]	6,1 [6,0]	– ¹⁰			
Verbrauch²							
Innerorts	l/100 km 8,2–7,8	9,8–9,6 [11,1–10,5]	6,1–5,6 [6,7–6,5]	– ¹⁰			
Außerorts	l/100 km 5,8–5,3	6,0–5,4 [6,5–6,1]	4,9–4,5 [5,4–4,9]	– ¹⁰			
Kombiniert	l/100 km 6,6–6,2	7,4–7,0 [8,2–7,7]	5,3–4,9 [5,9–5,5]	– ¹⁰			
Energieverbrauch	kWh/100 km –	–	–	–			
CO ₂ -Emission	g/km 152–142	169–159 [187–177]	139–129 [154–144]	– ¹⁰			
Effizienzklasse	B-A	C-B [C]	A-A+ [B-A]	– ¹⁰			

7er Limousine	740i³	740Li³ 740Li xDrive³	750i³ 750i xDrive³	750Li³ 750Li xDrive³	M760Li xDrive³	740e iPerformance³	740Le iPerformance³ 740Le iPerformance xDrive³
Zylinder/Hubraum	cm ³ 6/2998	6/2998	8/4395	8/4395	12/6592	4/1998	4/1998
Leistung	kW(PS)/l/min 240(326)/5500–6500	240(326)/5500–6500	330(450)/5500–6000	330(450)/5500–6000	448(610)/5500–6500	240(326) ⁴	240(326) ⁴
Höchstgeschwindigkeit	km/h 250 ¹	250 ¹ [250] ¹	250 ¹ [250] ¹	250 ¹ [250] ¹	[250] ¹	250 ¹	250 ¹ [250] ¹
Beschleunigung 0–100 km/h	s 5,5	5,6 [5,2]	4,7 [4,4]	4,7 [4,5]	[3,7]	[5,4]	5,5 [5,3]
Verbrauch²							
Innerorts	l/100 km 9,7–9,4	9,7–9,1 [10,3–9,6]	11,4–11,1 [11,6–11,4]	11,6–11,3 [11,9–11,6]	[18,4]	–	–
Außerorts	l/100 km 5,5–5,3	5,5–5,2 [5,8–5,2]	6,2–6,1 [6,4–6,2]	6,3–6,2 [6,5–6,3]	[9,6]	–	–
Kombiniert	l/100 km 7,0–6,8	7,0–6,6 [7,5–7,0]	8,1–7,9 [8,3–8,1]	8,3–8,0 [8,5–8,3]	[12,8]	2,2–2,0	2,2–2,0 [2,5–2,1]
Energieverbrauch	kWh/100 km –	–	–	–	–	13,3–12,5	13,3–12,6 [13,9–13,2]
CO ₂ -Emission	g/km 164–159	164–154 [174–164]	189–184 [194–189]	192–187 [197–192]	[294]	50–49	51–49 [56–54]
Effizienzklasse	C-B	C-B [C-C]	D-C [D-C]	D-C [D-C]	[G]	A+	A+ [A+]

7er Limousine	730d³ 730d xDrive³	730Ld³ 730Ld xDrive³	740d xDrive³	740Ld xDrive³	750d xDrive³	750Ld xDrive³	
Zylinder/Hubraum	cm ³ 6/2993	6/2993	6/2993	6/2993	6/2993	6/2993	
Leistung	kW(PS)/l/min 195(265)/4000	195(265)/4000	235(320)/4400	235(320)/4400	294(400)/4400	294(400)/4400	
Höchstgeschwindigkeit	km/h 250 ¹ [250] ¹	250 ¹ [250] ¹	250 ¹ [250] ¹	250 ¹ [250] ¹	250 ¹ [250] ¹	250 ¹ [250] ¹	
Beschleunigung 0–100 km/h	s 6,1 [5,8]	6,2 [5,9]	[5,2]	[5,3]	[4,6]	[4,7]	
Verbrauch²							
Innerorts	l/100 km 5,8–5,3 [6,1–5,7]	5,9–5,5 [6,1–5,7]	[6,6–6,2]	[6,8–6,3]	[6,9–6,6]	[6,9–6,6]	
Außerorts	l/100 km 4,4–4,0 [4,6–4,3]	4,4–4,1 [4,6–4,3]	[4,5–4,2]	[4,6–4,3]	[5,3–5,1]	[5,3–5,1]	
Kombiniert	l/100 km 4,9–4,5 [5,2–4,8]	5,0–4,6 [5,2–4,8]	[5,3–4,9]	[5,4–5,0]	[5,9–5,7]	[5,9–5,7]	
Energieverbrauch	kWh/100 km –	–	–	–	–	–	
CO ₂ -Emission	g/km 129–119 [137–127]	132–122 [137–127]	[139–129]	[142–132]	[154–149]	[154–149]	
Effizienzklasse	A–A+[A–A+]	A–A+ [A–A+]	[A]	[A]	[A]	[A]	

X1	X1 sDrive18i	X1 sDrive20i³	X1 xDrive20i³	X1 xDrive25i³			
Zylinder/Hubraum	cm ³ 3/1499	4/1998	4/1998	4/1998			
Leistung	kW(PS)/l/min 103(140)/4600–6500	141(192)/5000–6000	141(192)/5000–6000	170(231)/5000			
Höchstgeschwindigkeit	km/h 205	226	[223]	[235]			
Beschleunigung 0–100 km/h	s 9,6	7,6	[7,4]	[6,5]			
Verbrauch²							
Innerorts	l/100 km 6,6–6,5	7,0–6,9	[7,7–7,6]	[7,8–7,7]			
Außerorts	l/100 km 5,0–4,9	5,3–5,2	[5,7–5,6]	[5,8–5,7]			
Kombiniert	l/100 km 5,6–5,5	5,9–5,8	[6,4–6,3]	[6,6–6,4]			
Energieverbrauch	kWh/100 km –	–	–	–			
CO ₂ -Emission	g/km 124–121	132–130	[149–146]	[152–149]			
Effizienzklasse	B–A	B	[C–B]	[C]			

X1	X1 sDrive18d	X1 xDrive18d	X1 xDrive20d	X1 xDrive25d³			
Zylinder/Hubraum	cm ³ 4/1995	4/1995	4/1995	4/1995			
Leistung	kW(PS)/l/min 110(150)/4000	110(150)/4000	140(190)/4000	170(231)/4400			
Höchstgeschwindigkeit	km/h 205	[204]	[220]	[235]			
Beschleunigung 0–100 km/h	s 9,2	[9,2]	[7,6]	[6,6]			
Verbrauch²							
Innerorts	l/100 km 5,1–4,9	[5,7–5,5]	[5,9–5,7]	[6,0–5,8]			
Außerorts	l/100 km 3,9–3,7	[4,5–4,3]	[4,5–4,3]	[4,8–4,6]			
Kombiniert	l/100 km 4,3–4,1	[4,9–4,7]	[5,0–4,8]	[5,2–5,1]			
Energieverbrauch	kWh/100 km –	–	–	–			
CO ₂ -Emission	g/km 114–109	[129–124]	[132–127]	[138–133]			
Effizienzklasse	A	[A]	[B–A]	[B–A]			

X3	X3 xDrive20i^{3,9}	X3 xDrive30i^{3,9}	X3 M40i³	X3 xDrive20d³	X3 xDrive30d³		
Zylinder/Hubraum	cm ³ 4/1998	4/1998	6/2998	4/1995	6/2993		
Leistung	kW(PS)/l/min 135(184)/5000	185(252)/5200	265(360)/5500–6500	140(190)/4000	195(265)/4000		
Höchstgeschwindigkeit	km/h [215]	[240]	[250] ¹	[213]	[240]		
Beschleunigung 0–100 km/h	s [8,3]	[6,3]	[4,8]	[8,0]	[5,8]		
Verbrauch²							
Innerorts	l/100 km – ¹⁰	– ¹⁰	[11,1–10,8]	[5,2–4,9]	[6,6–6,3]		
Außerorts	l/100 km – ¹⁰	– ¹⁰	[7,0–6,7]	[4,1–3,7]	[5,7–5,3]		
Kombiniert	l/100 km [7,2]*	[7,4]*	[8,4–8,2]	[5,4–5,0]	[6,0–5,7]		
Energieverbrauch	kWh/100 km –	–	–	–	–		
CO ₂ -Emission	g/km [165]*	[168]*	[193–188]	[142–132]	[158–149]		
Effizienzklasse	[C]	[C]	[D]	[A]	[B–A]		

X4	X4 xDrive20i³	X4 xDrive28i³	X4 xDrive35i³	X4 M40i³	X4 xDrive20d	X4 xDrive30d³	X4 xDrive35d³
Zylinder/Hubraum	cm ³ 4/1997	4/1997	6/2979	6/2979	4/1995	6/2993	6/2993
Leistung	kW(PS)/l/min 135(184)/5000–6250	180(245)/5000–6500	225(306)/5800–6400	265(360)/5800–6000	140(190)/4000	190(258)/4000	230(313)/4400
Höchstgeschwindigkeit	km/h [212]	[232]	[247]	[250] ¹	[212]	[234]	[247]
Beschleunigung 0–100 km/h	s [8,1]	[6,4]	[5,5]	[4,9]	[8,0]	[5,8]	[5,2]
Verbrauch²							
Innerorts	l/100 km [9,2–9,0]	[9,3–9,1]	[10,7]	[11,3]	[6,3–6,1]	[6,6–6,5]	[6,7]
Außerorts	l/100 km [6,3–6,1]	[6,3–6,2]	[6,9]	[7,0]	[5,0]	[5,7–5,6]	[5,5]
Kombiniert	l/100 km [7,3–7,2]	[7,4–7,3]	[8,3]	[8,6]	[5,5–5,4]	[6,1–5,9]	[6,0]
Energieverbrauch	kWh/100 km –	–	–	–	–	–	–
CO ₂ -Emission	g/km [171–168]	[172–169]	[193]	[199]	[145–142]	[159–156]	[157]
Effizienzklasse	[C]	[C]	[D]	[D]	[B–A]	[B]	[B]

X5	X5 xDrive35i³	X5 xDrive50i³	X5 xDrive40e iPerformance³	X5 sDrive25d³ X5 xDrive25d³	X5 xDrive30d³	X5 xDrive40d³	X5 M50d³
Zylinder/Hubraum	cm ³	6/2979	8/4395	4/1997	4/1995	6/2993	6/2993
Leistung	kW(PS)/l/min	225(306)/5800–6400	330(450)/5500–6000	230 (313) ⁶	170(231)/4400	190(258)/4000	230(313)/4400
Höchstgeschwindigkeit	km/h	[235]	[250] ¹	[210]	220 [220]	[230]	[250] ¹
Beschleunigung 0–100 km/h	s	[6,5]	[4,9]	[6,8]	7,7 [7,7]	[6,8]	[5,3]
Verbrauch²							
Innerorts	l/100 km	[11,3–11,2]	[13,0–12,9]	–	5,9 [6,2]	[7,8]	[7,8]
Außerorts	l/100 km	[6,9]	[7,8–7,7]	–	5,0–4,9 [5,3–5,2]	[6,4]	[6,4]
Kombiniert	l/100 km	[8,5]	[9,7–9,6]	[3,4–3,3]	5,4–5,3 [5,6]	[6,9]	[7,8]
Energieverbrauch	kWh/100 km	–	–	[15,4–15,3]	–	–	–
CO ₂ -Emission	g/km	[199–197]	[226–224]	[78–77]	141–139 [148–146]	[183]	[183]
Effizienzklasse		[C]	[D]	[A+]	A [A]	[B]	[B]

X6	X6 xDrive35i³	X6 xDrive50i³	X6 xDrive30d³	X6 xDrive40d³	X6 M50d³
Zylinder/Hubraum	cm ³	6/2979	8/4395	6/2993	6/2993
Leistung	kW(PS)/l/min	225(306)/5800–6400	330(450)/5500–6000	190(258)/4000	230(313)/4400
Höchstgeschwindigkeit	km/h	[240]	[250] ¹	[230]	[250] ¹
Beschleunigung 0–100 km/h	s	[6,4]	[4,8]	[6,7]	[5,8]
Verbrauch²					
Innerorts	l/100 km	[11,4–11,3]	[13,1–13,0]	[7,8]	[7,8]
Außerorts	l/100 km	[7,0–6,9]	[7,8–7,7]	[6,4]	[6,4]
Kombiniert	l/100 km	[8,6–8,5]	[9,7]	[6,9]	[7,8]
Energieverbrauch	kWh/100 km	–	–	–	–
CO ₂ -Emission	g/km	[200–198]	[227–225]	[183]	[183]
Effizienzklasse		[C]	[D]	[B]	[B]

<p>Werte in [] gelten für Modelle mit xDrive.</p> <p>BMW empfiehlt die Verwendung von Superbenzin bleifrei 95 ROZ. Kraftstoffqualitäten bleifrei 91 ROZ und höher mit einem maximalen Ethanol-Anteil von 10 % (E10) sind zulässig. Angaben zu Leistung und Verbrauch beziehen sich auf Betrieb mit ROZ-98-Kraftstoff.</p> <p>Für nähere Informationen zu Fahrzeugen, deren Verbrauch und CO₂-Emission erst zu einem späteren Zeitpunkt auf Basis des neuen WLTP-Gesetzes ermittelt werden, wenden Sie sich bitte an Ihren BMW Partner.</p>					
--	--	--	--	--	--

BMW i Automobile	i3 (94 Ah)	i3 (94 Ah) Range Extender	i8
Zylinder/Hubraum	cm ³	–	2/647
Spitzenleistung Elektromotor	kW(PS)/l/min	125(170)/4800	125(170)/4800
Nennleistung Elektromotor	kW(PS)/l/min	75(102)/4800	75(102)/4800
Systemleistung	kW(PS)/l/min	–	–
Leistung Range Extender	kW(PS)/l/min	–	28(38)/5000
Höchstgeschwindigkeit	km/h	150 ¹	150 ¹
Beschleunigung 0–100 km/h	s	7,3	8,1
Verbrauch²			
Kombiniert (Kraftstoff)	l/100 km	–	0,6
Energieverbrauch	kWh/100 km	13,1–12,6	11,9–11,3
CO ₂ -Emission	g/km	0	13–12
Elektrische Reichweite im Alltagsbetrieb	km	bis zu 200	bis zu 180
Effizienzklasse		A+	A+

M Automobile	M2 Coupé	M3 Limousine	M4 Coupé	M4 Cabrio
Zylinder/Hubraum	cm ³	6/2979	6/2979	6/2979
Leistung	kW(PS)/l/min	272(370)/6500	317(431)/5500–7300	317(431)/5500–7300
Höchstgeschwindigkeit	km/h	250 ¹	250 ¹	250 ¹
Beschleunigung 0–100 km/h	s	4,5	4,3	4,3
Verbrauch²				
Innerorts	l/100 km	11,6	12,0	12,0
Außerorts	l/100 km	6,7	6,9	6,9
Kombiniert	l/100 km	8,5	8,8	8,8
Energieverbrauch	kWh/100 km	–	–	–
CO ₂ -Emission	g/km	199	204	204
Effizienzklasse		F	F	F

M Automobile	M5 Limousine³	M6 Coupé³	M6 Cabrio³	M6 Gran Coupé³	X5 M³	X6 M³
Zylinder/Hubraum	cm ³	8/4395	8/4395	8/4395	8/4395	8/4395
Leistung	kW(PS)/l/min	412(560)/6000–7000	412(560)/6000–7000	412(560)/6000–7000	412(560)/6000–7000	423(575)/6000–6500
Höchstgeschwindigkeit	km/h	250 ¹	250 ¹	250 ¹	250 ¹	[250] ¹
Beschleunigung 0–100 km/h	s	4,3	4,2	4,3	4,2	[4,2]
Verbrauch²						
Innerorts	l/100 km	12,0	13,9	14,2	14,3	[14,7]
Außerorts	l/100 km	6,9	7,6	7,9	8,0	[9,0]
Kombiniert	l/100 km	8,8	9,9	10,3	10,3	[11,1]
Energieverbrauch	kWh/100 km	–	–	–	–	–
CO ₂ -Emission	g/km	204	231	239	236	[258]
Effizienzklasse		F	F	F	F	[E]

<p>Werte in [] gelten für Modelle mit xDrive.</p> <p>BMW empfiehlt die Verwendung von Superbenzin bleifrei 95 ROZ. Kraftstoffqualitäten bleifrei 91 ROZ und höher mit einem maximalen Ethanol-Anteil von 10 % (E10) sind zulässig. Angaben zu Leistung und Verbrauch beziehen sich auf Betrieb mit ROZ-98-Kraftstoff.</p> <p>Für nähere Informationen zu Fahrzeugen, deren Verbrauch und CO₂-Emission erst zu einem späteren Zeitpunkt auf Basis des neuen WLTP-Gesetzes ermittelt werden, wenden Sie sich bitte an Ihren BMW Partner.</p>						
--	--	--	--	--	--	--

- Elektronisch abgeregelt.
- Die angegebenen Verbrauchs- und CO₂-Angaben wurden nach dem vorgeschriebenen Messverfahren VO (EU) 2007/715 in der jeweils zur Genehmigung des Fahrzeugs gültigen Fassung ermittelt. Die Angaben beziehen sich auf ein Fahrzeug in Basisausstattung in Deutschland, die Spannen berücksichtigen Unterschiede in der gewählten Rad- und Reifengröße. Die Werte für die mit (*) gekennzeichneten Fahrzeuge sind bereits auf Basis des neuen WLTP-Gesetzes ermittelt und zur Vergleichbarkeit auf NEFZ zurückgerechnet. Bei diesen Fahrzeugen können für die Bemessung von Steuern und anderen fahrzeugbezogenen Abgaben, die (auch) auf den CO₂-Ausstoß abstellen, andere als die hier angegebenen Werte gelten.
- Serienmäßig mit Steptronic Getriebe. Nähere Informationen entnehmen Sie bitte dem jeweiligen Modellkatalog oder informieren Sie sich bei Ihrem BMW Partner.
- Systemleistung. Die Leistung des Benzinmotors beträgt 190 kW (258 PS)/5000–6500.
- Der niedrigste Wert wird mit der kostenpflichtigen Sonderausstattung SA 2AM 17" Leichtmetallräder Streamline 306 erreicht.
- Systemleistung. Die Leistung des Benzinmotors beträgt 180 kW (245 PS)/5000–6500.
- Systemleistung. Die Leistung des Benzinmotors beträgt 100 kW (136 PS)/1250–4300.
- Systemleistung. Die Leistung des Benzinmotors beträgt 135 kW (184 PS)/5000–6500.
- Vorraussichtlich verfügbar ab 12/2017.
- Vorläufige Werte. Fehlende Werte lagen bei Redaktionsschluss noch nicht vor.

RUNDUM VERSORGT MIT BMW SERVICES:

Mit dem Kauf eines BMW entscheiden Sie sich auch für perfekten Service und umfassende Betreuung. Zum Beispiel wird der Zustand von Verschleißteilen und Betriebsflüssigkeiten mithilfe von **Condition Based Service** kontinuierlich überprüft, um bei Bedarf die entsprechende Meldung im Display anzuzeigen. Sie gehen nur dann zu Ihrem BMW Service Partner, wenn es wirklich nötig ist.

Dort kümmern sich unsere **qualifizierten BMW Servicespezialisten** mit den **neuesten Werkstatttechnologien** und unter der ausschließlichen Verwendung von **Original BMW Teilen** um Ihr Fahrzeug. Und das weltweit in mehr als 3.300 BMW Service Partner Betrieben in über 150 Ländern, damit die Freude am Fahren weiterhin anhält.

DER BMW SERVICE.



BMW Service Pakete: Individuell und entspannt. Nur für Sie. Individuelle und durchdachte Servicelösungen, die sich ganz nach Ihnen und Ihrem Fahrzeug richten: Mit den BMW Service Paketen genießen Sie Ihren BMW jederzeit völlig entspannt und sorgenfrei dank einmaliger und kalkulierbarer Kosten. Denn ganz gleich ob neu oder älter: Die BMW Service Pakete haben das passende Angebot für jede Phase des Fahrzeuglebens. Immer mit einem Maximum an Qualität, Kompetenz und Werterhalt. Immer zu fairen und transparenten Preisen. Und immer maßgeschneidert für Sie und Ihren BMW. Entdecken Sie jetzt, wie entspannt individueller Service wirklich ist! www.bmw.de/servicepakete



BMW Pannen- und Unfallhilfe. Dieser Service steht Ihnen rund um die Uhr zur Verfügung. Mit Ihrem Anruf kümmern wir uns um alles, was im Falle einer Panne oder eines Unfalls zu tun ist. Speziell geschulte Techniker setzen im Pannenfall - per Telefon oder vor Ort - alles daran, Ihr Fahrzeug wieder fahrbereit zu machen. Wir bieten umfangreiche länderspezifische Mobilitätsprogramme für den Pannenfall und Schutzbriefe, die Sie bei Unfall oder Diebstahl absichern. Hat es bei Ihnen mal gekracht, rufen Sie die BMW Unfallhilfe an und wir sind da! Wir kümmern uns um Notruf, Abschleppdienst, Ersatzfahrzeug, Erstmeldung bei der Versicherung und vieles mehr. Informationen finden Sie unter www.bmw.de/Pannenhilfe



BMW Teleservices: Dank Condition Based Service wird Ihnen über das Display automatisch der nächste fällige Servicetermin angezeigt. Ihr Einverständnis vorausgesetzt, werden bedarfsorientiert die wichtigsten Fahrzeugdaten vollautomatisch an BMW übermittelt. Ihr betreuender BMW Service Partner greift auf die Daten zu und kontaktiert Sie kostenfrei für einen Werkstatttermin - falls nötig. Voraussetzung für die Nutzung von BMW Teleservices sind die Sonderausstattungen Intelligenter Notruf oder ConnectedDrive Services. Falls nötig, können Sie den Dienst jederzeit deaktivieren und ihren Service Partner direkt im iDrive Menu oder ConnectedDrive Portal ändern. Mehr zum Thema erfahren Sie unter www.bmw.de/teleservices



BMW Financial Services: Mobilitätslösungen für Ihre Wünsche. BMW Financial Services bietet Ihnen attraktive Konzepte für Leasing, Finanzierung und Versicherung. Erfahren Sie mehr in der Preisliste oder unter www.bmw.de/fs bzw. lassen Sie sich ein individuelles Angebot bei Ihrem BMW Partner vor Ort erstellen.

DAS BMW ERLEBNIS.



BMW TV: Auf www.bmw.tv erfahren Sie die Marke BMW in ihrer ganzen Vielfalt. In Reportagen, Porträts und Berichten informieren wir aus den Bereichen Automobil, Innovation, Sport und Lifestyle.



BMW Driving Experience: Je besser Sie Ihren BMW beherrschen, desto größer die Fahrfreude. Nutzen Sie unsere Angebote, erfahren Sie selbst, was es heißt, auf verschiedenen Untergründen an die Grenzen des physikalisch Möglichen zu stoßen, und erleben Sie, worauf es zu achten gilt, um auch in Extremsituationen das Fahrzeug zu beherrschen. Mehr unter www.bmw-drivingexperience.de



BMW Welt: Eine Automobilabholung in der BMW Welt gehört zu den schönsten Momenten eines jeden Autofahrers. Machen Sie aus diesem Moment einen unvergesslichen Tag und erleben Sie die Übergabe Ihres neuen BMW, eingebettet in ein perfekt auf Sie abgestimmtes Rahmenprogramm. Hier sind Sie mit dem BMW Group Stammwerk, dem BMW Museum, der BMW Konzernzentrale und der BMW Group Classic direkt umgeben von aufregender Historie, atemberaubender Gegenwart und spektakulären Zukunftsvisionen. Erfahren Sie mehr unter www.bmw-welt.com




BMW Magazin: Im BMW Magazin erleben Sie die neuesten BMW Modelle vor eindrucksvollen Kulissen. Entdecken Sie neue Designtrends, Reiseziele und die Vielfalt des modernen Lebens. Begegnen Sie dabei Menschen, die mit visionären Ideen die Welt bewegen. Mehr unter www.bmwmagazine.com



BMW Events: Alle BMW Veranstaltungsangebote sowie die Möglichkeit der Ticketbuchung finden Sie unter www.bmw-events.de



BMW Fahrzeug-Konfigurator: Vom Motor über Farbe bis Ausstattung - auf www.bmw.de können Sie sich Ihr ganz persönliches Wunschfahrzeug zusammenstellen.



VERANTWORTUNGS- VOLL DIE ZUKUNFT GESTALTEN.

Die BMW Group wurde 2016 im Dow Jones Sustainability Index erneut zum nachhaltigsten Automobilunternehmen weltweit gekürt. Damit ist sie als einziges Unternehmen der Automobilbranche seit Bestehen des Index ununterbrochen gelistet. Die Entwicklung effizienter Fahrzeugkonzepte und umweltschonender Produktionsprozesse bis hin zum Recycling ist Teil unserer Entwicklungsphilosophie. Durch BMW EfficientDynamics und Elektrofahrzeuge haben wir den CO₂-Ausstoß unserer europäischen Neufahrzeugflotte zwischen 1995 und heute um über 41% gesenkt. Zusätzlich haben wir den Ressourcenverbrauch von Wasser und Energie in der Produktion zwischen 2006 und 2016 um 33% vermindert, bis 2020 wollen wir ihn auf 45% reduzieren. Bei den weiteren Ressourcenzielen (VOC, Prozessabwasser und Abfall) haben wir das Ziel von 45% schon 2014 erreicht und werden uns weiter kontinuierlich verbessern. In unserem Motorenwerk Steyr fertigen wir seit 2007 abwasserfrei. Natürlich lässt sich jedes unserer Fahrzeuge am Ende seiner Nutzungsphase problemlos recyceln bzw. verwerten. Zur Rückgabe Ihres Altfahrzeugs wenden Sie sich bitte an Ihren BMW Partner. Informieren Sie sich dazu auf unseren Internetseiten.

www.bmw.de/EfficientDynamics
www.bmwgroup.com/verantwortung
www.bmw.de/recycling



Freude am Fahren

Dieser Katalog gibt Modelle, Ausstattungsumfänge und Konfigurationsmöglichkeiten (Serienausstattung und Sonderausstattung) der von der BMW AG für den deutschen Markt gelieferten Fahrzeuge wieder. Die Ausstattungsumfänge und Konfigurationsmöglichkeiten in Bezug auf Serien- und Sonderausstattungen der einzelnen Modelle können nach Redaktionsschluss dieses Mediums am 17.03.2017 sowie in anderen Mitgliedsstaaten der Europäischen Union abweichen. Ihr BMW Partner vor Ort informiert Sie gern über Details. Änderungen von Konstruktionen und Ausstattungen vorbehalten.

© BMW AG, München/Deutschland. Nachdruck, auch auszugsweise, nur mit schriftlicher Genehmigung von BMW AG, München.

4 11 015 274 10 2 2017 BM. Printed in Germany 2017.