

BMW X1

[www.bmw.de](http://www.bmw.de)



Freude am Fahren



# DER BMW X1.

**BMW EFFICIENT DYNAMICS.**  
WENIGER VERBRAUCH. MEHR FAHRFREUDE.



**LIEBT DIE FREIHEIT SO WIE SIE.**



## Der BMW X1

### EIN FAHRZEUG. X MÖGLICHKEITEN.

**06 Exterieurdesign und BMW Lines**  
Durchstarten.

**12 Fahrdynamik**  
Freiheitsdrang inklusive.

**14 Zwei Profis im Schnee**  
Reportage Roman Rohrmoser.

**16 Interieurdesign**  
Einblick mit faszinierendem Ausblick.

**22 Innere Werte und neue Natürlichkeit**  
Interieurdesign und BMW Lines.

**24 Innovationen**  
Denkt mit, damit Sie an Wichtigeres denken können.

## Technik

### ENTWICKELT FÜR MEHR SPONTANITÄT.

**30 BMW ConnectedDrive**  
Vernetzt mit Ihrer Welt.

**34 BMW EfficientDynamics**  
Das Technologiepaket für weniger Verbrauch und mehr Fahrfreude.

**36 BMW TwinPower Turbo Motoren**  
Maximale Performance bei minimalem Verbrauch.

**38 Fahrwerk und Sicherheit**  
Innovative Systeme für mehr Fahrfreude.

## Ausstattung

### SO INDIVIDUELL WIE IHRE VORSTELLUNG.

**42 BMW X1**

**44 BMW xLine**

**46 BMW Sport Line**

**48 M Sportpaket**

**50 Farben, Polster und Interieurleisten**

**54 Serien-/Sonderausstattung**

**63 Original BMW Zubehör**

[www.bmw.de/konfigurator](http://www.bmw.de/konfigurator)

## Übersichten

### DIE GANZE VIELFALT AUF EINEN BLICK.

**64 Technische Daten und Informationen zu Kraftstoffverbrauch, CO<sub>2</sub>-Emission und Effizienzklassen**

**66 BMW Service**  
BMW Service, BMW Financial Services und BMW Erlebnis.

Editorial

# EINE SPUR SPONTANER.

Ob raus ins Blaue oder rein in die größten Metropolen dieser Welt: Das ideale Fahrzeug dafür ist der BMW X1. Sein charaktervolles Erscheinungsbild, beeindruckende Funktionalität und moderne Technologien machen ihn zum perfekten Begleiter für jede Lebenslage.

Mit den zwei attraktiven Designwelten der BMW xLine und der BMW Sport Line, lassen sich die vielfältigen Facetten des Fahrzeugs je nach Wunsch noch mehr unterstützen. Hochwertige, exzellent verarbeitete Materialien und perfekt abgestimmte Farbtöne setzen besondere Akzente. So gestalten Sie ein Automobil, so individuell wie Sie selbst: Ihren BMW X1.

[www.bmw.de/x1](http://www.bmw.de/x1)

#### Ausstattung des vorgestellten Modells: BMW X1 xDrive25d mit xLine.

Motor: BMW TwinPower Turbo 4-Zylinder Dieselmotor  
Leistung: 160 kW/218 PS  
Felge: 18" LM-Räder Y-Speiche 322  
Außenfarbe: Valencia Orange metallic  
Polsterung: Leder Nevada Oyster mit Keder in Orange-Schwarz  
Interieurleiste: Edelholzausführung Fineline Bay matt mit Akzentleiste in Perlglanz Chrom



# DURCH- STARTEN.

► **Elegant und dynamisch durch das moderne Leben.** Mit dem BMW X1 gelingt Ihnen das auf eindrucksvolle Weise. Seine funktionelle Vielseitigkeit, kompakten Außenmaße und der äußerst großzügige Innenraum machen ihn zu einem Automobil, das alles mitmacht. Ob Shoppingtour oder Aktivwochenende, der BMW X1 ist der agile Allrounder, der das Leben noch faszinierender macht.





## EROBERT STRASSEN IM STURM.

►► **Garantiert einen athletischen und souveränen Auftritt – überall.** Dem BMW X1 verleihen die ansteigenden Seitenlinien, ein langer Radstand und kurze Überhänge die für BMW Modelle typische Form. Seine charakteristischen SAV-Proportionen strahlen beeindruckende Souveränität aus. Dazu unterstreichen Elemente wie die seitlichen optionalen Blenden am Schweller oder die ausdrucksstarken Frontstoßfänger seine energiegeladene Persönlichkeit genauso wie seinen Offroad-Charakter. Sein prägnantes Gesicht verdankt er dem innovativen Leuchten-**design**, das serienmäßig mit Tagfahrlicht und auf Wunsch auch in der Xenon-Ausführung erhältlich ist. Außerdem sorgen die L-förmigen Rückleuchten mit LED-Lichtleitern für eine BMW typische Heckansicht.



# EINE FORM. ZWEI WELTEN.

**II ► Auf den ersten Blick erkennbar: ein typischer Vertreter der X-Familie.** Seine ganz individuelle Note geben dem BMW X1 die beiden Designwelten xLine oder Sport Line. Die xLine hebt mit kraftvoll-eleganten Elementen wie den 18" Leichtmetallrädern mit markanten Y-Speichen, matt silberfarbenen Schwelern und einer Innenausstattung in natürlichen, harmonisierenden Farben besonders hervor, dass sich der BMW X1 auch abseits der Großstadt zuhause fühlt. Sportlich-agil präsentiert sich dagegen die Sport Line mit den exklusiven 18" Bicolor-Leichtmetallrädern, Applikationen in hochglänzendem Schwarz und einem kontrastreichen Interieur.





## FREIHEITS- DRANG INKLUSIVE.

### ►► Begeistert durch Dynamik und Agilität.

Der BMW X1 ist jederzeit in der Lage, seine ganze Kraft zu entfalten – auch abseits asphaltierter Straßen. Er überzeugt durch hervorragende Kraftverteilung, außergewöhnliche Fahrdynamik und höchste Effizienz. Entscheiden Sie sich für das intelligente Allradsystem xDrive, um auch schwierigste Fahrbahnverhältnisse zu meistern, oder Sie wählen den serienmäßigen Hinterradantrieb sDrive – Agilität und Wendigkeit werden Sie in jedem Fall überzeugen.



# ZWEI PROFIS IM SCHNEE

Nur wenige Skifahrer können sich vorstellen, wie steil ein 45-Grad-Berghang von oben aussieht. „Bei 45 Grad denken die meisten an die Hälfte eines rechten Winkels. Doch von oben sieht das ganz anders aus, da geht es einfach nur senkrecht runter. Da wird einem selbst als Profi ein bisschen mulmig.“

Roman Rohrmoser ist Profi, und 45-Grad-Hänge sind sein Arbeitsplatz. Seit seinem zweiten Lebensjahr fährt er Ski. Als Jugendlicher sehr erfolgreich alpine Rennen und seit über einem Jahrzehnt als Freeskier, aktuell im internationalen K2-Team. Von Alaska bis Chile hat er in die steilsten Tiefschneehänge seine Spur gezeichnet. In einigen vermutlich als erster Mensch überhaupt. Noch weniger als das extreme Gefälle können sich Hobbyskiläufer vorstellen, was Roman Rohrmoser auf diesen Hängen veranstaltet. Er springt über turmhohe Felsen, öfter auch mit Drehungen oder Saltos in der Luft, und fährt unten dann normal weiter oder, wie es mit den Twentip-Skiern (vorn und hinten aufgebogen) heutzutage möglich ist, auch oft rückwärts.

Was nach Slapstick klingt, ist Freeskiing auf höchstem Niveau. Für den Betrachter sieht alles ganz leicht aus – schwerelos und spielerisch durchgleitet Roman Rohrmoser das hüfthohe Weiß. Tatsächlich ist es das Ergebnis von hartem Training und viel Mut. „An Drehtagen stehen wir oft von morgens bis abends auf den Brettern, da sind Kondition, Konzentration und Fitness unerlässlich.“ Rohrmoser hat sein Hobby zum Beruf gemacht, im Winter Freeski zu fahren und dabei atemberaubende Stunts für Filme oder Fotos zu liefern. Dafür arbeitet er mit den besten Action-Filmteams der Welt zusammen. Für die Drehs in entlegenen Gebieten nutzen sie häufig den Helikopter. An den perfekten Tagen mit Schnee wie Puderzucker und stahlblauem Himmel müssen möglichst viele Szenen in den Kasten – da bleibt keine Zeit für lange Anstiege.

Doch der gebürtige Zillertaler ist auch gern in seiner Heimat und den Hotspots der Alpen unterwegs. Stets auf der Suche nach Neuschnee und optimalen Bedingungen, nutzt er den BMW X1 für seine Fahrten nach St. Moritz, Courmayeur oder Livigno. 2013 spulte er dabei immerhin 40.000 Kilometer ab. Für ihn als Bergmensch und Freeskier ist der BMW X1 das ideale Fahrzeug. Der intelligente Allradantrieb xDrive hat ihn bisher trotz Schnee und Eis auf jeden Berg gebracht. Umklappbare Sitze und Skisack machen Platz für viel Gepäck – auch bei mehrtägigen Trips mit Freunden. Manchmal bedauert Rohrmoser, dass er für die letzten Meter zum Gipfel nicht den BMW X1, sondern den Helikopter nehmen muss.



Der Extremskifahrer Roman Rohrmoser aus dem Zillertal ist immer auf der Suche nach Neuschnee und unverspurten Hängen. Der BMW X1 begleitet ihn durch den Winter.

Weitere Informationen und Videos finden Sie unter [www.bmw-xdrive-guide.com](http://www.bmw-xdrive-guide.com)



## EINBLICK MIT FASZINIERENDEM AUSBLICK.


◆ **Exklusiv bis ins kleinste Detail.** Die Verwendung feinsten Materialien und ihre erstklassige Verarbeitung, die hochwertige Haptik und die perfekt aufeinander abgestimmten Farben und Akzente berühren alle Sinne. Das Cockpit bietet viel Freiraum und beeindruckt durch sein klares Design. Wie gewohnt, orientieren sich die Mittelkonsole und alle wichtigen Bedienelemente, wie z. B. das optionale Navigationssystem Professional

mit hochauflösendem 8,8"-Farbdisplay und der iDrive Controller ergonomisch zum Fahrer. Mit diesem lassen sich neben vielen Media- und Radiofunktionen auch das Mobiltelefon und das Navigationssystem intuitiv bedienen. Neben dem beeindruckenden Komfort überzeugt der Innenraum u. a. durch sechs serienmäßige Airbags auch in puncto Sicherheit.





**☞ Spontanität in Perfektion.** Der BMW X1 vereint intelligente Funktionen mit vielen Ablagemöglichkeiten und einem individuell erweiterbaren Laderaum. Gegenstände wie Getränkeflaschen verschwinden bequem in den Türtaschen, während für Trinkbecher zentrale Getränkehalter in der Mittelkonsole vorhanden sind. Die serienmäßige 40:20:40 teilbare und individuell neigbare Rücksitzlehne macht es möglich, bis zu fünf Personen oder auch wahlweise fünf große Gepäckstücke zu transportieren. Durch diese praktische Aufteilung können auch lange, schmale Gegenstände bequem durch die heruntergeklappte Mitte geschoben werden, während links und rechts davon zwei vollwertige Sitzplätze bestehen bleiben. Nimmt man dort Platz, bietet das optional erhältliche Panorama-Glasdach freie Sicht nach oben – für noch mehr Freiheit.

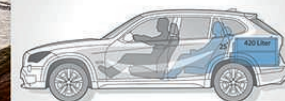


**PASST SICH AUCH  
UNANGEPASSTEM AN.**

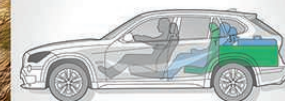
# DIE GANZE WELT IM GEPÄCK.



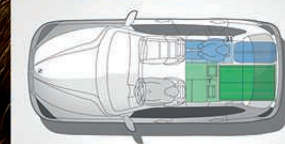
|| **Wohin die Reise auch geht, Ihr Gepäckraum passt sich ganz Ihren persönlichen Bedürfnissen an.** So können die im Verhältnis 40:20:40 teilbaren Rückenlehnenelemente individuell in 10 Stufen von 1° bis 31° geneigt werden. Damit erweitert sich das Gepäckraumvolumen auf bis zu 480 l. Klappt man die Rücksitzlehnen vollständig herunter, stehen bis zu 1.350 l zur Verfügung.



Die **Normalstellung** bietet Platz für fünf Personen. Sind die Fondsitze um 25° geneigt, passen z. B. noch zwei große Koffer in den Gepäckraum.



In der bequemen **Komfortstellung** sind die Fondsitze um 31° geneigt. Bei sperrigem Gepäck können die Fondsitze fast senkrecht gestellt werden (**Cargostellung** mit 1° Neigung).



Kombiniert man die Komfort- mit der Cargostellung, können auf der einen Seite lange, sperrige Gegenstände transportiert werden, während auf der anderen Seite Platz für einen Fondpassagier bleibt.

# INNERE WERTE UND NEUE NATÜRLICHKEIT



## Natürlich: xLine

Die hohe Sitzposition und der optionale Allradantrieb xDrive machen den BMW X1 zum perfekten Begleiter für aktive Menschen. Dazu passt die xLine, etwa mit Interieurleisten aus mattem Holz mit neuer Akzentleiste in Perlglanz Chrom oder hellem Leder als Polstervariante.



## Dynamisch: Sport Line

Den Charakter des BMW X1 als agilstes Fahrzeug seiner Klasse betont die Sport Line unter anderem mit Interieurleisten in glänzendem Schwarz sowie mit korallrottem Leder.



Ein erster Blick in den Innenraum des BMW X1 überzeugt: Wertvolle Materialien und hochwertige Verarbeitung erzeugen ein stilvolles Ambiente. Die Qualität der Materialien im Fahrzeuginnenraum beurteilen die Interieurdesigner mit einem einfachen und schlüssigen Test: Wie das Material aussieht, so muss es sich auch anfühlen – Leder greift sich angenehm, und Holz ist warm. Schalter und Hebel sind so gemacht, dass man sie gerne berührt. Neben der subjektiven Bewertung von Design gibt es auch einige objektive Anforderungen in Bezug auf die Komposition von Farben und Materialien. Passen sie zum jeweiligen Fahrzeug und reflektieren sie internationale Designtrends bei Luxusgütern? Entsprechen sie dem Stil und der Tradition eines deutschen Premiumautomobils? Der BMW X1 gilt als erster Premium-SAV (Sports Activity Vehicle) der Kompaktklasse, und sein exklusives Interieur wird der Rolle als Trendsetter und typischer BMW gerecht.

Zur Betonung seiner stärksten Charaktereigenschaften verfügt der BMW X1 über zwei BMW Designwelten: Die Sport Line und die xLine schärfen den Auftritt des gesamten Fahrzeugs und verändern die Atmosphäre auch im Innenraum. So betont die Sport Line unter anderem durch Dekorleisten in hochglänzendem Schwarz mit rotem Akzent oder Leder Nevada in Korallrot mit grau-schwarzem Keder in der Sitzmittelbahn den agilen Charakter des BMW X1. Die BMW Interieurdesigner haben sich für die Sport Line unter anderem von der langjährigen BMW Tradition im Motorsport inspirieren lassen. Eine attraktive Ergänzung zum Lebensstil von aktiven Menschen ist die BMW xLine. Durch ruhige Farbkombinationen der Sitzbezüge in

verschiedenen Erdtönen, matte Dekorleisten mit offenporiger Holzstruktur und lebendiger Maserung sowie den dazu passenden Akzentleisten wird die natürliche Wertigkeit des BMW X1 besonders betont. Wie schon in der BMW Sport Line sind auch hier die optionalen Ledersitze mit kontrastfarbenen Keder in der Sitzmittelbahn verziert. Beide Ausstattungslinien sind perfekt durchdachte Kombinationen aus Farbe und Material, die den einzigartigen Charakter des Fahrzeugs unterstreichen. Denn in jedem Detail stecken die Erfahrung und das Stilempfinden der BMW Designer. Sie achten auf das Zusammenspiel aller Faktoren: Funktion und Sicherheit in ästhetische Formen zu bringen.



## DENKT MIT, DAMIT SIE AN WICHTIGERES DENKEN KÖNNEN.

►► **Unterstützung ohne Grenzen.** Die Funktionen von BMW ConnectedDrive eröffnen Ihnen ungeahnte Möglichkeiten: Zum Beispiel berücksichtigt das Navigationssystem mit der optionalen Real Time Traffic Information (RTTI) den aktuellen Verkehrsfluss während der Fahrt. Ist die dynamische Routenführung aktiviert, ändert das Navigationssystem bei zäh fließendem Verkehr oder Stau automatisch die Route. Dazu kommen zahlreiche Funktionen und Services, die jede Fahrt noch sicherer machen. Mit Hilfe der BMW Remote Services finden Sie Ihr Fahrzeug auch auf unübersichtlichen Parkplätzen wieder. Betätigen Sie einfach mit Ihrem Smartphone die Lichthupe und schon wissen Sie, wo Ihr Fahrzeug steht. Für Unterhaltung nach Ihrem eigenen Geschmack sorgt die kostenlose App AUPEO! – ein personalisiertes Internetradio. Es hat Zugriff auf derzeit rund eine Million Titel aus über 120 Genres. Diese und weitere BMW ConnectedDrive Innovationen lassen Sie noch entspannter ans Ziel kommen und die Fahrfreude unbeschwert genießen.





ANDEREN  
WEIT  
VORAUSS.



►► **Kraft effizient nutzen.** Mit den BMW TwinPower Turbo Motoren sind Sie nicht nur äußerst dynamisch unterwegs, sondern auch erfreulich wirtschaftlich – bei gleichbleibend hoher Fahrfreude. Das Technologieprogramm BMW EfficientDynamics senkt deutlich Verbrauch und Emissionen. Möglich macht das ein ganzes Paket an Innovationen: BMW TwinPower Turbo Motoren in konsequenter Leichtbauweise, neueste Einspritztechnologien, voll variable Leistungssteuerung und innovative Turboladertechnologie helfen, den Verbrauch und die CO<sub>2</sub>-Emissionen nachhaltig zu senken, zum Beispiel auf 4,9 l/100 km<sup>1</sup> und 129 g/km<sup>1</sup> beim BMW X1 sDrive20d mit 135 kW (184 PS). Zusätzlich verringern u.a. das präzise übersetzte 8-Gang Steptronic Getriebe und die Auto Start Stopp Funktion den Kraftstoffverbrauch. Noch effektiver lässt sich der Verbrauch mit dem optionalen ECO PRO Modus reduzieren. Dieser Modus erlaubt verbrauchsorientiertes Fahren und minimiert unter anderem den Energieverbrauch der Klimaanlage.

<sup>1</sup> Informationen zu Kraftstoffverbrauch, CO<sub>2</sub>-Emission und Effizienzklassen finden Sie auf den Seiten 64/65.



**KURZER  
ZWISCHEN-  
STOPP BIS  
MORGEN.**



## BMW ConnectedDrive Vernetzt mit Ihrer Welt.



Von Tag zu Tag vernetzt sich unsere Welt mehr. Für BMW Fahrer ist es normal geworden, dass sich auch ihr Fahrzeug mit ihrer Lebenswelt vernetzt – dass sie unterwegs Auskünfte einholen, telefonisch oder per E-Mail kommunizieren können und stets topaktuell informiert sind. So werden unter dem Begriff BMW ConnectedDrive alle Angebote zusammengefasst, welche die Vernetzung von BMW Fahrzeugen und ihren Insassen mit der Außenwelt, inklusive des Verkehrsgeschehens, ermöglichen.



**BMW ConnectedDrive** mit seinen intelligenten Diensten und Assistenzsystemen hält für jeden die richtige Ausstattung bereit. Die BMW ConnectedDrive Services & Apps bieten mehr Freiheit durch vielseitige Vernetzungen von Fahrer, Fahrzeug und Außenwelt. Die BMW ConnectedDrive Fahrerassistenzsysteme machen die Fahrt im BMW nicht nur sicherer, sondern auch komfortabler. Intelligente Systeme entlasten den Fahrer und minimieren die Gefahren im Straßenverkehr.

Mehr Informationen unter

[www.bmw.de/ConnectedDrive](http://www.bmw.de/ConnectedDrive)

## CONNECTED DRIVE SERVICES.

Die Sonderausstattung **ConnectedDrive Services** vernetzt Sie nahtlos mit allem, was Ihnen wichtig ist, und mit den Menschen, denen Sie nah sein möchten. Jede Funktion wurde für noch mehr Fahrerlebnis entwickelt. Die ConnectedDrive Services bieten Ihnen eine umfangreiche Auswahl an Services und Apps – wie zum Beispiel Facebook, Webradio und die Diktierfunktion. Mit BMW Online sind Sie immer gut informiert. E-Mails können Sie über das BMW Online Office direkt im Fahrzeug empfangen, lesen und beantworten. Tankstellen, Sehenswürdigkeiten und Länderinformationen werden Ihnen auf dem Weg angezeigt. Am Ziel lassen sich Geldautomaten oder der nächste Parkplatz ganz einfach finden.



Entscheiden Sie sich bei der Fahrzeugbestellung für die Sonderausstattung ConnectedDrive Services, profitieren Sie von einer Vielzahl weiterer Dienste – flexibel buchbar über den **BMW ConnectedDrive Store**. Hier können Sie sich jederzeit über das individuell für Sie verfügbare Angebot an Services & Apps informieren und diese auf Wunsch direkt im Fahrzeug buchen – oder in Ihrem „Mein BMW ConnectedDrive“ Kundenportal auf dem PC oder Tablet. So entscheiden Sie immer selbst, welche Dienste Sie aus der vielfältigen Auswahl nutzen möchten.

## BMW CONNECTED DRIVE SERVICES & APPS – INTELLIGENTE VERNETZUNG.

Die **BMW ConnectedDrive Services & Apps** – ganz individuell nach den eigenen Bedürfnissen zusammenstellen und das so einfach und schnell wie nie zuvor. Immer die schnellste Route auswählen? Ein Restaurant finden? Einfach den Concierge Service anrufen. Jede Fahrt ein Wunschkonzert? Kein Problem mit AUPEO! Personal Internet Radio.



### SELBST BESTIMMEN, WAS IM RADIO KOMMT. AUPEO! PERSONAL INTERNET RADIO.

Mit einem Smartphone, der kostenlosen App AUPEO! Personal Internet Radio hören Sie nur das, was Sie möchten. Das personalisierbare Internetradio orientiert sich an Ihrem Musikgeschmack und Sie können aus über 120 Musikgenres und derzeit über eine Million Songs auswählen. Mit den Buttons „Love“ und „Ban“ im Control Display personalisieren Sie Ihren Musikgeschmack. Das Smartphone wird über den Snap-in-Adapter bzw. mit einem von BMW empfohlenen Kabel mit dem Fahrzeug verbunden. Voraussetzung für die Nutzung ist die Ausstattung BMW ConnectedDrive Services.



### FINDET FÜR SIE DIE SCHÖNSTEN ZIELE. CONCIERGE SERVICE.

Concierge Service stellt auf Knopfdruck eine Verbindung zu einem BMW Callcenter Agenten her. Er sucht z. B. ein gewünschtes Restaurant, den nächstgelegenen Geldautomaten oder eine Notdienstapotheke und sendet die entsprechende Adressinformation auf Wunsch direkt ins Navigationssystem. Voraussetzung für die Nutzung ist die Ausstattung BMW ConnectedDrive Services.



### IM BMW ONLINE GEHEN STATT IN GESELLSCHAFT. BMW ONLINE.

BMW Online bietet Zugriff auf onlinebasierte Dienste wie Wetter, News, Online-Suche oder auch Office-Funktionen. Zudem können individuelle Services und Features wie Webcams, Parkinfos, Reise- und Hotelführer zusammengestellt werden. Voraussetzungen sind die Ausstattungen BMW ConnectedDrive Services und ein BMW Navigationssystem.

## BMW CONNECTED DRIVE FAHRERASSISTENZ – FÄHRT MIT. DENKT MIT.

Die **BMW ConnectedDrive Fahrerassistenz** bietet innovative Funktionen, die für mehr Sicherheit und Komfort sorgen und auch noch Freude am Fahren machen. Abstände beim Einparken richtig einschätzen? Die Park Distance Control (PDC) macht es möglich. Mehr Licht im Dunkeln? Der Fernlichtassistent regelt das.



### VIELFÄLTIG VERNETZT.

**NAVIGATIONSPAKET CONNECTED DRIVE<sup>1</sup>:** Das in diesem optionalen Paket enthaltene Navigationssystem Professional verfügt über ein hochauflösendes und detailgetreues 8,8"-Farbdisplay. Der iDrive Controller erlaubt das Ansteuern verschiedener Funktionen über das Control Display per auf der Mittelkonsole platziertem Controller und Direktwahltasten. Zum Navigationspaket gehören die Real Time Traffic Information, die ConnectedDrive Services inkl. BMW Online und BMW Apps. Die Remote Services, der Concierge Service sowie die Komforttelefonie mit erweiterter Smartphone-Anbindung sind ebenfalls im Umfang enthalten.



### VORAUSSCHAUEND RÜCKWÄRTS EINPARKEN. RÜCKFAHRKAMERA.

Die Rückfahrkamera ermöglicht eine bessere Orientierung beim Rückwärtsfahren in Parksituationen und im Geschwindigkeitsbereich von unter 20 km/h. Sie zeigt den Bereich hinter dem Fahrzeug auf dem Control Display an. Interaktive Spurlinien für Abstand und Wendekreis unterstützen den Fahrer beim Rangiervorgang, Hindernisse werden farblich markiert angezeigt.



### INTELLIGENTER WEITBLICK. FERNLICHTASSISTENT.

Der Fernlichtassistent entlastet den Fahrer nachts durch automatisches Auf- und Abblenden bei entgegenkommendem und vorausfahrendem Verkehr. Auf ausreichende Beleuchtung der Umgebung, zum Beispiel in Ortschaften reagiert der Fernlichtassistent und schaltet das Fernlicht automatisch ab.

Die hier gezeigten Abbildungen sind exemplarisch. Je nach Modell können das Control Display und die Darstellung der Inhalte abweichen.

<sup>1</sup> Weitere Informationen zu BMW ConnectedDrive, insbesondere zu Laufzeiten der Dienste und Kosten, erhalten Sie unter [www.bmw.de/ConnectedDrive\\_Informationen](http://www.bmw.de/ConnectedDrive_Informationen), in der Preisliste oder bei der BMW ConnectedDrive Hotline unter 089 1250 16010 täglich von 08.00 bis 20.00 Uhr.



## KLASSENBESTER MIT 119 g CO<sub>2</sub>/km.

Der BMW X1 sDrive20d EfficientDynamics Edition ist ein Meilenstein auf dem Weg der BMW Group, den Verbrauch zu senken bei gleichzeitiger Steigerung der Effizienz. Dank optimierter Aerodynamik, u. a. mittels innovativer Aerofelge Streamline 306, erreicht dieses richtungsweisende Automobil einen Durchschnittsverbrauch von 4,5 l<sup>1</sup> auf 100 km und CO<sub>2</sub>-Emission von nur 119 g/km. Mithilfe der BMW TwinPower Turbo Technologie und einer geänderten Motorauslegung, der elektrischen Lenkkraftunterstützung, eines angepassten Übersetzungsverhältnisses der Hinterachse und rollwiderstandsreduzierter Reifen sowie einer optimierten Schaltpunktanzeige erreicht man diese Werte, ohne auch nur die geringsten Abstriche bei der Fahrfreude zu machen. Im Gegenteil: Die BMW X1 sDrive20d EfficientDynamics Edition bringt mit ihrem gewaltigen Drehmoment von 380 Nm gute 120 kW (163 PS) erfreulich sportlich auf die Straße. Mehr erfahren Sie unter

[www.bmw.de/EfficientDynamics](http://www.bmw.de/EfficientDynamics)



**BMW EFFICIENTDYNAMICS.**

sDrive20d 4,5 l/100 km<sup>1</sup> 120 kW (163 PS)

## BMW EFFICIENT DYNAMICS – NIMMT WENIG UND GIBT VIEL.

Bei BMW dreht sich alles um die BMW typische „Freude am Fahren“. Um dieses Ziel zu erreichen, wird die wegweisende Strategie von BMW EfficientDynamics konsequent in allen Fahrzeugen umgesetzt. Diese Strategie beinhaltet den Einsatz von innovativen Technologien, die den Kraftstoffverbrauch und Emissionen des Fahrzeugs minimieren und gleichzeitig jedoch Dynamik und Fahrspaß maximieren sollen.

Es ist ein Maßnahmenpaket, das den Antrieb, das Energiemanagement und das Fahrzeugkonzept umfasst – und zwar serienmäßig bei jedem BMW.

Für mehr Fahrfreude bei gleichzeitig weniger Emissionen zeichnet sich die neue Generation der BMW TwinPower Turbo Motorenfamilie verantwortlich, bei den Benzintriebwerken als auch bei den Dieseln. Zur Steigerung der Effizienz leistet eine optimierte Aerodynamik ebenso einen Beitrag wie BMW EfficientLightweight. BMW setzt im Leichtbau konsequent auf den Einsatz der richtigen Materialien an der richtigen Stelle, für niedriges Gewicht aber auch beste Steifigkeit und somit Agilität.

Hier stellt BMW eindrucksvoll seine Innovationsführerschaft unter Beweis und setzt als einziger Großserienhersteller auch auf den ultraleichten und zugleich hochfesten Werkstoff Carbon (CFK). Einen weiteren Fokus legt BMW auf zukunftsweisende Antriebsformen wie die BMW eDrive Technologie mit rein elektrischem Antrieb als auch Plug-in-Hybriden.

Insgesamt umfasst das Technologiepaket eine Vielzahl von Maßnahmen in jedem BMW. Um den Kraftstoffverbrauch und CO<sub>2</sub> Emissionen zu reduzieren, gleichzeitig aber auch Leistung und Fahrfreude zu steigern kommen beispielsweise noch ECO PRO Modus, Auto Start Stopp Funktion, optionales 8-Gang Steptronic Getriebe und Bremsenergieerückgewinnung zum Einsatz. Und zwar serienmäßig in jedem BMW.

## DIE BMW EFFICIENT DYNAMICS MASSNAHMEN IM BMW X1 AUF EINEN BLICK.

**Auto Start Stopp Funktion** (für manuelles 6-Gang Getriebe und 8-Gang Steptronic Getriebe, nicht erhältlich für X1 sDrive18i). Bei kurzzeitigem Fahrzeugstopp, z. B. an der Ampel, schaltet die Auto Start Stopp Funktion den Motor vorübergehend ab und reduziert dadurch den Kraftstoffverbrauch.

**Abkoppelbarer Klimakompressor.** Ist die Klimaanlage nicht in Betrieb, wird bei allen Dieselmotoren und im BMW X1 sDrive20i, X1 xDrive20i und X1 xDrive28i der Klimakompressor vom Riementrieb abgekoppelt, um die sonst üblichen Verlustleistungen zu vermeiden.

**BMW TwinPower Turbo Technologie.** Diese Technologie kombiniert bei den Benzinmodellen TwinScroll Turbolader, voll variable Ventilsteuerung Valvetronic, Doppel-VANOS und High Precision Injection (erhältlich für X1 sDrive20i, X1 xDrive20i und X1 xDrive28i). Bei den Dieselmotoren werden die CommonRail-Direkteinspritzung und ein Turbolader (X1 xDrive25d: zweistufige Turboaufladung) mit variabler Turbinengeometrie kombiniert. So wird bei den BMW TwinPower Turbo Benzin- und Dieselmotoren der Verbrauch gesenkt – bei einer gleichzeitig merklichen Steigerung der Leistung über weite Drehzahlbereiche.

**Schaltpunktanzeige.** Die Schaltpunktanzeige zeigt für jede Fahr situation den effizientesten Gang an. Dadurch unterstützt die Anzeige im Cockpit aller BMW Modelle mit manuellem Getriebe und Steptronic Getriebe (im manuellen Modus) den Fahrer bei einer verbrauchsgünstigen Fahrweise, vor allem im Stadt- und Überlandverkehr.

**Bremsenergieerückgewinnung** bedeutet, dass die Lichtmaschine hauptsächlich dann Strom erzeugt, wenn der Fahrer vom Gas geht oder bremst – bislang ungenutzte kinetische Energie wird so in elektrische Energie umgewandelt und in die Batterie gespeist.

**ECO PRO Modus** (optional). Dieser Modus ermöglicht dem Fahrer, abhängig vom individuellen Fahrverhalten, eine Verbrauchsreduktion von bis zu 15 Prozent<sup>2</sup>. Es werden Gaspedal- und Getriebekennlinien sowie die Heiz-/Klimastrategie intelligent angepasst. Mit ECO PRO Tipps und der Anzeige der gewonnenen zusätzlichen Kilometer wird der Fahrer zu einer besonders effizienten Fahrweise animiert (nicht erhältlich für X1 sDrive18i).

**Elektrische Lenkkraftunterstützung.** Gegenüber herkömmlichen, hydraulischen Lenksystemen wird bei der elektrischen Lenkkraftunterstützung nur während des eigentlichen Lenkvorgangs Energie verbraucht. Bei Geradeausfahrt ist der Elektromotor nicht aktiv.


**8-Gang Steptronic Getriebe** (optional). Die besonders feine Gangabstufung des optionalen 8-Gang Steptronic Getriebes ermöglicht eine bessere Ausnutzung des optimalen Drehzahlbereichs. Das senkt den Kraftstoffverbrauch erheblich und erhöht zugleich den Schaltkomfort. Im BMW X1 wird es mit einer Auto Start Stopp Funktion kombiniert. So bietet das Fahrzeug mehr Dynamik und Fahrkomfort bei verringertem Verbrauch und weniger Emissionen (nicht erhältlich für X1 sDrive18i und X1 sDrive20d EfficientDynamics Edition).

<sup>1</sup> Weitere Informationen zu Kraftstoffverbrauch, CO<sub>2</sub>-Emission und Effizienzklasse finden Sie auf den Seiten 64/65 und in der Preisliste.

<sup>2</sup> Ermittelt in BMW interner Verbrauchsstudie.

# DAS PRINZIP VON URSACHE UND WIRKUNGSGRAD – DIE INNOVATIVEN BMW TRIEBWERKE.

**Die Benzinmotoren.** Leistungsstärke, Kraftentfaltung und Drehfreudigkeit zeichnen jeden BMW Motor aus. Natürlich folgen sämtliche für den BMW X1 angebotenen BMW TwinPower Turbo Motoren der Philosophie von BMW EfficientDynamics. Sie verfolgt das Ziel, maximale Leistung auf den Asphalt zu bringen und gleichzeitig Kraftstoffverbrauch sowie CO<sub>2</sub>-Emissionen auf ein Minimum zu senken. Für welchen der Motoren Sie sich auch entscheiden, die maximale Freude am Fahren bei gleichzeitig hoher Effizienz ist Ihnen schon jetzt sicher.



## BMW X1 xDrive28i.

Das 2,0-Liter-Triebwerk mit Vollaluminium-Kurbelgehäuse bietet bereits bei einer extrem niedrigen Drehzahl von 1.250/min ein maximales Drehmoment von 350 Nm. Verantwortlich dafür ist die BMW TwinPower Turbo Technologie, die High Precision Injection, Valvetronic, Doppel-VANOS und TwinScroll Turbolader kombiniert. Kraftvoll beschleunigt der BMW dank dem schnell ansprechenden TwinScroll Lader und einer Leistung von 180 kW (245 PS) in 6,4 Sekunden aus dem Stand auf 100 km/h. Zu diesen exzellenten Fahrleistungen zählen auch eine erreichbare Höchstgeschwindigkeit von 240 km/h und ein Verbrauch von 7,3–7,2 l je 100 km bei 171–168 g CO<sub>2</sub>/km<sup>1</sup>.


## BMW X1 sDrive20i/xDrive20i.

Der BMW TwinPower Turbo 4-Zylinder Benzinmotor mit High Precision Injection, Valvetronic, Doppel-VANOS und TwinScroll Turbolader kombiniert eine kraftvolle Motorcharakteristik mit hoher Effizienz. 135 kW (184 PS) Leistung aus zwei Liter Hubraum ermöglichen ein max. Drehmoment von 270 Nm. Damit beschleunigt der BMW von 0 auf 100 km/h in 7,4 s (xDrive20i: 7,8 s) die Höchstgeschwindigkeit liegt bei 220 km/h (xDrive20i: 215 km/h). Durchschnittsverbrauch: 7,1–6,9 l je 100 km<sup>1</sup> (xDrive20i: 7,7–7,5l) und 165–162 g CO<sub>2</sub>/km<sup>1</sup> (xDrive20i: 179–176 g CO<sub>2</sub>/km<sup>1</sup>).

## BMW X1 sDrive18i.

Mit 110 kW (150 PS) aus zwei Liter Hubraum ermöglicht diese Motorisierung ansprechende Fahrleistungen. Aus dem Stand auf 100 km/h beschleunigt der BMW in 9,7 Sekunden bis zu einer Höchstgeschwindigkeit von 202 km/h. Der BMW 4-Zylinder Benzinmotor bietet dank Valvetronic mehr Leistung bei niedrigem Verbrauch (7,7 l/100 km<sup>1</sup>) und entwickelt mit der Nockenwellensteuerung Doppel-VANOS auch aus unteren Drehzahlen heraus spontan und kraftvoll seine Antrittsstärke. Die CO<sub>2</sub>-Emission beträgt 180 g/km<sup>1</sup>.

**Die Dieselmotoren.** Auch bei den Dieseltriebwerken im BMW X1 kombiniert die BMW TwinPower Turbo Technologie zur Effizienzsteigerung neueste Einspritztechnologien und voll variable Leistungssteuerung mit innovativer Turboladertechnologie für mehr Dynamik. Alle verfügbaren Varianten sind in Aluminium-Leichtbauweise gefertigt und serienmäßig mit einem wartungsfreien Partikelfilter ausgestattet.



## BMW X1 xDrive25d.

Beeindruckende 160 kW (218 PS) sind im BMW TwinPower Turbo 4-Zylinder Dieselmotor die Voraussetzung für jede Menge Fahrfreude. Das 2,0-Liter-Triebwerk bietet bereits ab 1.500/min ein enormes Drehmoment von 450 Nm. Das CommonRail-Einspritzsystem der dritten Generation sorgt dabei für höchste Effizienz. Er verbraucht dabei nur 5,9 l/100 km<sup>1</sup> und emittiert 154 g CO<sub>2</sub>/km<sup>1</sup>. In 6,8 s erreicht er die 100-km/h-Marke, und die Höchstgeschwindigkeit beträgt 230 km/h.

## BMW X1 sDrive20d/xDrive20d.

Reichlich Kraft in jeder Fahrsituation: Der laufruhige BMW 2,0-Liter-4-Zylinder Dieselmotor leistet 135 kW (184 PS). Das CommonRail-Einspritzsystem und der Abgasturbolader sorgen für eine Beschleunigung von 0 auf 100 km/h in 7,8 s (xDrive20d: 8,1 s). Das Triebwerk bietet ab 1.750/min ein maximales Drehmoment von 380 Nm bei einem Verbrauch von 4,9 l (xDrive20d: 5,5 l) auf 100 km<sup>1</sup>. Die CO<sub>2</sub>-Emission liegt bei 129 g/km<sup>1</sup> (xDrive20d: 145 g/km<sup>1</sup>).

## BMW X1 sDrive20d EfficientDynamics Edition.

Das BMW TwinPower Turbo 2,0-Liter-Triebwerk mit 120 kW (163 PS) Leistung und 380 Nm Drehmoment stellt einen Meilenstein im Verbrauchs- und Emissionsverhalten dar. Dank einem Paket von aufeinander abgestimmten

Technologien, wie z. B. einer geänderten Motorauslegung und einer optimierten Schaltpunktanzeige, werden nur 4,5 l auf 100 km<sup>1</sup> verbraucht und nur 119 g CO<sub>2</sub>/km<sup>1</sup> emittiert.


## BMW X1 sDrive18d/xDrive18d.

Dieses richtungsweisende Diesellagerat überzeugt mit einer Leistung von 105 kW (143 PS). Mit einer CO<sub>2</sub>-Emission von 128 g/km<sup>1</sup> im sDrive18d setzt dieser Motor Maßstäbe bei Emissionen und Verbrauch – nur 4,9 l auf 100 km<sup>1</sup> (xDrive18d: 5,5 l und 144 g/km<sup>1</sup>). Dieser BMW 4-Zylinder Dieselmotor mit CommonRail-Einspritzsystem und Abgasturbolader und 2,0 l Hubraum entfaltet sein maximales Drehmoment von 320 Nm schon bei 1.750/min.

## BMW X1 sDrive16d.

Der BMW TwinPower Turbo 4-Zylinder Dieselmotor mit 2,0 l Hubraum leistet 85 kW (116 PS). Spontan beschleunigt er in 11,5 s von 0 auf 100 km/h und erreicht 190 km/h Höchstgeschwindigkeit. Das maximale Drehmoment von 260 Nm wird dank CommonRail-Direkteinspritzung und einem Turbolader mit variabler Turbinengeometrie zwischen 1.750/min und 2.500/min erreicht. Es werden nur 4,9 l/100 km<sup>1</sup> verbraucht und 128 g CO<sub>2</sub>/km<sup>1</sup> emittiert.

<sup>1</sup> Kraftstoffverbrauch, CO<sub>2</sub>-Emission und Effizienzklasse sind abhängig von der gewählten Rad- und Reifengröße. Mehr Informationen auf den Seiten 64/65 und in der Preisliste.




Es ist eine Eigenschaft, die jeder BMW ausnahmslos verkörpert: pure Fahrdynamik. Das technische Fundament für dieses hochemotionale Fahrerlebnis bildet das Fahrwerk. Es gewährleistet den optimalen Kontakt zur Fahrbahn und die ideale Straßenlage in jeder Situation. Ein Ergebnis aus der perfekten Abstimmung einer Vielzahl innovativer Komponenten und der Gewichtsverteilung von 50:50. Dabei erfinden und verfeinern die BMW Ingenieure die BMW typische Fahrdynamik immer wieder aufs Neue. So überträgt jedes BMW Chassis die Leidenschaft für ein sportliches Fahrgefühl direkt vom Fahrzeug auf den Fahrer – und bietet gleichzeitig ein Höchstmaß an Sicherheit und Komfort.



## DIE BESTE BASIS FÜR HÖCHSTE FAHRDYNAMIK. EIN AUSGEZEICHNETES FAHRWERK.

Die wichtigste Voraussetzung für ein sportliches Fahrerlebnis ist eine optimale Straßenlage. Im BMW X1 tragen die Gewichtsverteilung von nahezu 50:50 auf beide Achsen, das neutrale Eigenlenkverhalten, die hohe Spurtreue und eine ausgezeichnete Traktion dazu bei. Aber lesen Sie selbst.



**Lenkung.** Negative Antriebsinflüsse auf die Vorderachse sind dem BMW X1 fremd. Der Grund dafür ist die strikte Trennung von Lenkung und Antrieb. Die Lenkverteilung erfolgt gleichmäßig, die Lenkung verhärtet nicht, und der Lenkwinkel ist gering. Das Ergebnis ist, dass Kurvengeschwindigkeit und Fahrbahnzustand sich regelrecht spüren lassen. Auf Wunsch ist die **Servotronic** erhältlich, die bei jeder Geschwindigkeit eine optimal angepasste Servounterstützung bietet und z. B. beim Ein- und Ausparken den Kraftaufwand deutlich reduziert. Zusätzlich trägt die elektrische Lenkverteilung zur Verbrauchssenkung bei.

**xDrive.** Das intelligente Allradsystem passt sich selbst schwierigen Straßensituationen perfekt an, indem es stets ein Maximum an Traktion bietet. Sobald xDrive anhand von Fahrdaten wie Lenkeinschlag und Raddrehzahlen eine Tendenz zum Über- oder Untersteuern erkennt, reagiert das System sofort: Es verteilt mithilfe einer elektronisch gesteuerten Lamellenkupplung die Antriebskraft für eine optimale Bodenhaftung in Sekundenbruchteilen flexibel auf die Achsen. Damit verbindet xDrive die Vorteile eines Allradantriebs – Traktion, Spurstabilität und Fahrsicherheit – mit der BMW typischen Agilität. Und dank Hill Descent Control (HDC) werden steile Bergabpassagen automatisch und sicher mit etwas mehr als Schrittgeschwindigkeit bewältigt.

**Performance Control.** Diese für xDrive Modelle optional erhältliche Technologie verbessert mittels fahrdynamischer Motor- und Bremsenriffe das Kurvenverhalten. Das bringt ein Plus an Fahrfreude bei gleichzeitig mehr Sicherheit. Durch gezielte Bremsenwirkung wird das jeweils optimale Drehmoment situationsbedingt auf die einzelnen Räder verteilt. Die Performance Control optimiert dabei auch das Management der Motorleistung, indem sie das kurveninnere Hinterrad leicht abbremst und gleichzeitig das Antriebsmoment am kurvenäußeren Rad erhöht.

Das ermöglicht besonders dynamische Kurvenfahrten bei bestmöglicher Bodenhaftung. Der BMW X1 reagiert dadurch spontaner auf Lenkbefehle. Ein noch agileres und sportlicheres Fahren wird so möglich.

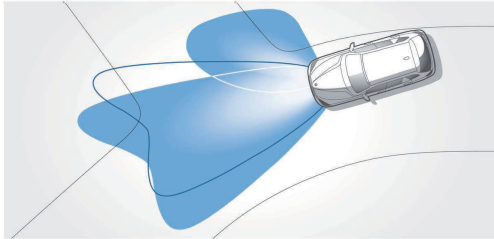
**sDrive.** Auch beim BMW typischen Hinterradantrieb ist die Fahrfreude fester Bestandteil der Konstruktion. Durch die klare Trennung von Antrieb und Lenkung ermöglicht der Antrieb eine optimale Achslastverteilung von nahezu 50:50. Das sorgt für begeisternde Agilität und Wendigkeit auf beinahe jeder Straße. Durch sein optimal abgestimmtes Leichtbauwerk reagiert der BMW X1 direkt auf jeden Lenkbefehl und bietet so ein in seiner Klasse einzigartig präzises Handling.

**8-Gang Steptronic Getriebe.** Die besonders feine Gangabstufung des optionalen 8-Gang Steptronic Getriebes ermöglicht eine bessere Ausnutzung des optimalen Drehzahlbereichs. Das senkt den Kraftstoffverbrauch erheblich und erhöht zugleich den Schaltkomfort.

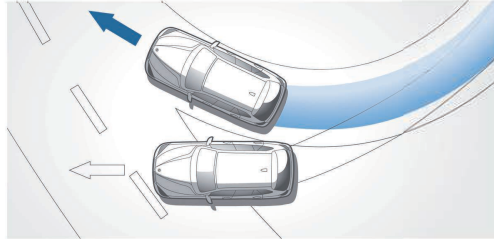
**Sportliche Fahrwerksabstimmung.** Diese Fahrwerksabstimmung ohne Fahrzeugtieferlegung umfasst eine straffere Einstellung von Federn und Dämpfern. Das verbessert die Straßenlage des BMW zusätzlich und ermöglicht eine noch dynamischere Fahrweise.

# OPTIMALE SICHERHEIT DURCH NEUESTE BMW TECHNOLOGIEN.


Im BMW X1 erleben Sie hochmoderne Technologien, auf die immer Verlass ist. Überlegene Fahreigenschaften und innovative Ausstattungen gehören hier zum Standard. Als Fahrer verfügen Sie über fortschrittlichste Technologien, die Sie in jeder Situation unterstützen. So können Sie sich bei allen Straßenverhältnissen sicher fühlen.



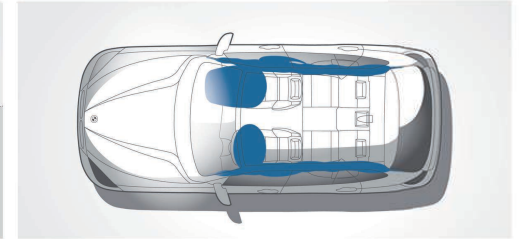
□ **Adaptives Kurvenlicht mit variabler Lichtverteilung, inkl. Abbiegelicht**, leuchtet Kurven durch die beweglichen Scheinwerfer optimal aus, sobald der Fahrer in sie einlenkt. Das Abbiegelicht wird bereits im Stand bei Betätigung des Blinkers oder einem starken Lenkeinschlag automatisch aktiviert.



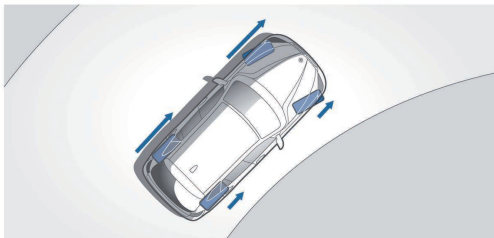
■ **Dynamische Stabilitäts Control (DSC)**, inkl. CBC und Bremsassistent. DSC erkennt eine Schleuderneigung im Ansatz und stabilisiert das Fahrzeug in Millisekunden. Die Unterfunktion Traktionsmodus (DTC) erlaubt erhöhten Radschlupf, um situationsabhängig den Vortrieb zu optimieren und sportlicheres Fahren zu ermöglichen.



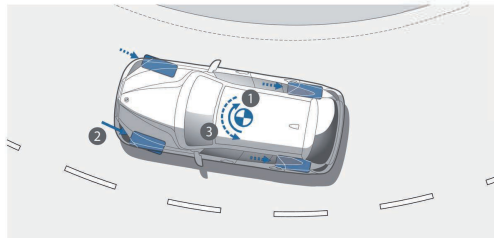
■ **Hill Descent Control (HDC)** ist eine Bergabfahrkontrolle, die dafür sorgt, dass der BMW selbst steile Bergabpassagen automatisch und sicher mit etwas mehr als Schrittgeschwindigkeit bewältigt – ohne dass der Fahrer bremsen muss. Optional ist HDC auch über den Lenkstockhebel der Geschwindigkeitsregelung steuerbar (in Verbindung mit xDrive Modellen).



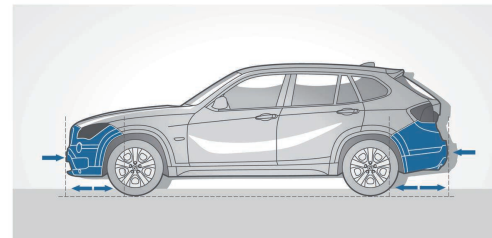
■ **Airbags** sind Teil der optimal aufeinander abgestimmten Sicherheitskomponenten in einem BMW. Sechs Airbags bieten gezielten Schutz: Fahrer- und Beifahrerairbag, die Kopfairbags vorn und hinten sowie die in den Vordersitzlehnen integrierten Seitenairbags.



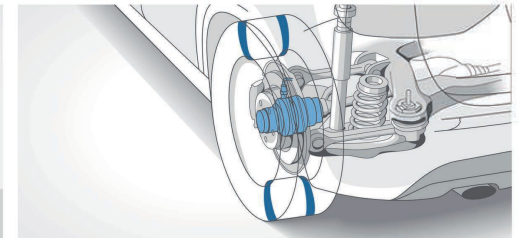
□ **Performance Control** sorgt in Kurven für noch mehr Fahrdynamik. Über variable Kraftverteilung wird das Fahrzeug förmlich in die Kurve gedreht, die Kurve kann noch präziser durchfahren werden (erhältlich für xDrive Modelle).



■ **Cornering Brake Control (CBC)** erhöht die Fahrstabilität beim leichten Bremsen in schnell gefahrenen Kurven. Die hinteren Räder werden beim Bremsen entlastet, was zum Eindreihen des Fahrzeugs führen kann (1). CBC wirkt dem entgegen, indem es beim Bremsen außerhalb des ABS-Regelbereiches durch asymmetrische Regelung des Bremsdrucks (2) ein stabilisierendes Gegenmoment erzeugt (3).



■ **Stoßfänger** verkraften Stöße bis 4 km/h schadlos. Spezielle Deformationselemente vorn und hinten nehmen Kräfte bis 15 km/h auf.



□ **Reifen mit Notlaufeigenschaften** sorgen durch verstärkte Flanken dafür, dass die Reifen selbst ohne Luftdruck nicht völlig einsinken und von der Felge springen können. Dies ermöglicht die Weiterfahrt über eine längere Strecke, so dass Sie sicher zur nächsten Werkstatt gelangen.

■ **Reifendruckanzeige** warnt den Fahrer vor Druckverlust, indem mittels Sensor der Luftdruck und die Lufttemperatur gemessen werden.

## DER BMW X1.



Das Cockpit mit der zum Fahrer hin geneigten Mittelkonsole vermittelt die BMW typische Fahrerorientierung. Das serienmäßige Lederlenkrad (Abbildung zeigt optionale Multifunktion) liegt gut in den Händen. Zahlreiche Ablagemöglichkeiten

sowie hochwertige Materialien prägen das offene, leichte Interieurdesign und tragen zum Wohlfühlambiente bei.



Das hier abgebildete Ausstattungsbeispiel zeigt das serienmäßige Polster Elektra in Anthrazit und die optionale Interieurleiste in Aluminium Feinschliff mit Akzentleiste Schwarz hochglänzend. Praktische Ablagemöglichkeiten ergänzen den komfortablen Innenraum.



Der BMW X1 verfügt je nach Motorisierung serienmäßig über 17" Stahlräder mit Radvollblende (für X1 sDrive18i, X1 sDrive16d, X1 sDrive18d, X1 xDrive18d), 17" Leichtmetallräder Streamline 306 (für X1 sDrive20d EfficientDynamics Edition), 17" Leichtmetallräder Sternspeiche 317 (für X1 sDrive20i, X1 xDrive20i, X1 sDrive20d, X1 xDrive20d) oder 17" Leichtmetallräder V-Speiche 621 (hier abgebildet, für X1 xDrive28i, X1 xDrive25d).



Der BMW X1 sDrive18i in der optionalen Außenfarbe Sparkling Brown metallic.

[www.bmw.de/konfigurator](http://www.bmw.de/konfigurator)

## DER BMW X1 MIT X LINE.

### Die Ausstattungsumfänge im Interieur:

- Einstiegsleisten in Aluminium mit Schriftzug „BMW xLine“
- Sitze in Stoff-Lederkombination Carve in Bernstein/Schwarz oder
- Sitze in Leder Nevada Schwarz, Oyster oder Terra mit Keder in Kontrastfarbe und X-Prägung in den äußeren Kopfstützen
- Interieurleiste in Dark Copper hochglänzend mit Akzentleiste Perlglanz Chrom oder
- Interieurleiste in Edelholzausführung Finline Bay matt mit Akzentleiste Perlglanz Chrom
- Sport-Lederlenkrad inkl. Multifunktion (optional mit Schaltwippen, nur mit Steptronic Getriebe)
- M Lederlenkrad
- Ambiente Innenraumbeleuchtung, variabel in Orange-Rot und Weiß
- Fußmatten in Velours mit kontrastierendem Keder

Die xLine Instrumentenhutze ist mit angenehmem Soft-Touch Material bezogen und mit einer Kontrastnaht im modern-eleganten Farbton Oyster abgesetzt.

### Die Ausstattungsumfänge im Exterieur:

- 18" Leichtmetallräder Y-Speiche 322
- Front- und Heckstoßfänger mit spezifischen Umfängen in Glaciersilber matt
- Längsstäbe der Niere und Gitterstäbe unten vorne in Glaciersilber matt
- seitliche Blenden am Schweller in Glaciersilber matt
- Auspuffendrohr in Chrom matt

### Besondere Empfehlung für xLine:

- Dachreling in Aluminium satiniert
- Chrome Line Exterieur



Die Sitze in Leder Nevada (optional) im exklusiven Farbton Terra mit grau-petrolfarbenem Keder und die Interieurleiste in Finline Bay matt mit Akzentleiste in Perlglanz Chrom (optional) verleihen dem Innenraum einen edlen Look.



■ Einstiegsleisten in Aluminium mit Schriftzug „BMW xLine“.



■ 18" Leichtmetallräder Y-Speiche 322, mit Notlauf Eigenschaften, 8 J x 18, Bereifung 225/45 R 18.



19" Leichtmetallräder V-Speiche 324 mit Notlauf Eigenschaften und Mischbereifung, vorn 8 J x 19, Bereifung 225/40 R 19, hinten 9 J x 19, Bereifung 255/35 R 19.



Der BMW X1 xDrive28i mit xLine in der optionalen Außenfarbe Midnight Blue metallic.

[www.bmw.de/konfigurator](http://www.bmw.de/konfigurator)

## DER BMW X1 MIT SPORT LINE.

### Die Ausstattungsumfänge im Interieur:

- Einstiegsleisten in Aluminium mit Schriftzug „BMW Sport“
- Sportsitze für Fahrer und Beifahrer
- Sitze in Stoff Median Anthrazit mit Akzent in Korallrot oder
- Sitze in Leder Nevada Schwarz oder Korallrot mit Keder in Kontrastfarbe
- Interieurleiste in Schwarz hochglänzend mit Akzentleiste in Korallrot (auch ohne Akzentleiste erhältlich) oder
- Interieurleiste in Aluminium Feinschliff mit Akzentleiste in Korallrot oder Schwarz
- Sport-Lederlenkrad inkl. Multifunktion (optional mit Schaltwippen, nur mit Steptronic Getriebe)
- M Lederlenkrad
- Ambiente Innenraumbeleuchtung, variierbar in Orange und Weiß
- Fußmatten in Velours mit Einfassung in Korallrot

Bei der Sport Line ist die mit Soft-Touch Material bezogene Instrumenten-tenhute durch eine Kontrastnaht in Fire Red eingefasst, die das sportive Erscheinungsbild der Ausstattungslinie unterstreicht.

### Die Ausstattungsumfänge im Exterieur:

- 17" Leichtmetallräder V-Speiche 621 (Serie für X1 sDrive18i, X1 sDrive16d, X1 sDrive18d und X1 xDrive18d)
- 18" Leichtmetallräder Doppelspeiche 421 in Bicolor (Serie für X1 sDrive20i/20d, X1 xDrive20i/28i/20d/25d)
- Front- und Heckstoßfänger mit spezifischen Umfängen in Schwarz hochglänzend
- BMW Niere mit Längsstäben in Schwarz hochglänzend
- Seitliche Blenden am Schweller in Schwarz hochglänzend
- Außenspiegelkappen in Wagenfarbe oder
- Außenspiegelkappen in Schwarz hochglänzend
- Auspuffendrohr in Schwarzchrom

### Besondere Empfehlung für Sport Line:

- BMW Individual Dachreling Hochglanz Shadow Line
- BMW Individual Hochglanz Shadow Line



■ Einstiegsleisten in Aluminium mit Schriftzug „BMW Sport“.



Die Sportsitze für Fahrer und Beifahrer geben besonders guten Halt. Die optionale Interieurleiste in Aluminium Feinschliff mit Akzentleiste in Schwarz hochglänzend in Kombination mit den Sitzen im optionalen Leder Nevada Korallrot mit Keder in Grau-Schwarz verleihen dem Innenraum ein dynamisches Ambiente.

■ 17" Leichtmetallräder V-Speiche 621, mit Notlauf-eigenschaften, 7,5 J x 17, Bereifung 225/50 R 17 (in Verbindung mit Sport Line Serie für X1 sDrive18i, X1 sDrive16d, X1 sDrive18d und X1 xDrive18d).

□ 18" Leichtmetallräder Doppelspeiche 421 in Bicolor, mit Notlauf-eigenschaften, 8 J x 18, Bereifung 225/45 R 18 (Serie für X1 sDrive20i/20d, X1 xDrive20i/28i/20d/25d).



Der BMW X1 xDrive28i mit Sport Line in der optionalen Außenfarbe Mineralweiß metallic.

[www.bmw.de/konfigurator](http://www.bmw.de/konfigurator)

## DER BMW X1 MIT M SPORTPAKET.

### Die Ausstattungsumfänge im Interieur:

- M Einstiegsleisten in Aluminium
- Sportsitze für Fahrer und Beifahrer
- Sitze in Stoff Grey Shadow / Alcantara Anthrazit oder
- Sitze in Leder Nevada Schwarz, Beige oder Korallrot mit Keder in Grau-Schwarz
- Interieurleiste in Aluminium dunkel Kreuzschliff oder Aluminium Feinschliff mit Akzentleiste Schwarz hochglänzend
- Interieurleiste in Edelhölzausführung Finline hell mit Akzent in Perlglanz Chrom
- M Fußstütze
- Verkürzter Schalthebel mit M Logo (nur in Verbindung mit manuellem 6-Gang Getriebe)
- BMW Individual Dachhimmel Anthrazit
- M Lederlenkrad mit Multifunktion und Schaltwippen (nur in Kombination mit Steptronic Getriebe)
- Ambiente Innenraumbeleuchtung variierbar in Orange-Rot und Weiß
- Fußmatten in Velours

Zum sportlich-dynamischen Erscheinungsbild des M Sportpakets gehört auch eine mit Soft-Touch Material bezogene Instrumentenabdeckung, die mit einer attraktiven Kontrastnaht in Everestgrau auffällt.

### Die Ausstattungsumfänge im Exterieur:

- 18" M Leichtmetallräder Doppelspeiche 355 M oder
- 19" M Leichtmetallräder Doppelspeiche 225 M
- M Aerodynamikpaket mit vergrößerten Lufteinlässen an der Frontschürze, Front- und Heckstoßfänger sowie Seitenschweller und Radlaufblenden in Wagenfarbe
- BMW Individual Hochglanz Shadow Line, Fenstereinfassungen, Spiegelfuß, Spiegelrahmen und Spiegeldreieck Schwarz hochglänzend – alternativ Aluminium satiniert
- BMW Niere mit Längsstäben in Schwarz hochglänzend
- M Sportfahrwerk
- „M“ Logo
- Auspuffrohr in Chrom hochglänzend



Bestandteile des M Sportpakets im Interieur sind die hier abgebildeten Sportsitze in exklusiver Stoff-Alcantarakombination Anthrazit und die Interieurleiste Aluminium dunkel Kreuzschliff (M Sportpaket nicht erhältlich für BMW X1 sDrive20d EfficientDynamics Edition).



■ M Einstiegsleiste zieht mit Chromeinlage und M Logo die Blicke auf sich, sobald die Tür geöffnet wird.




■ 18" M Leichtmetallräder Doppelspeiche 355 M mit Notlauf Eigenschaften und Mischbereifung, vorn 8 J x 18, Bereifung 225/45 R 18, hinten 9 J x 18, Bereifung 255/40 R 18.

□ 19" M Leichtmetallräder Doppelspeiche 225 M mit Notlauf Eigenschaften und Mischbereifung, vorn 8 J x 19, Bereifung 225/40 R 19, hinten 9 J x 19, Bereifung 255/35 R 19.



powered by 

## Außenfarben.



■ Uni 300 Alpinweiß



■ Uni 668 Schwarz



□ Metallic A96 Mineralweiß



□ Metallic A72 Kaschmirsilber



□ Metallic B38 Midnight Blue



□ Metallic B44 Valencia Orange



□ Metallic B39 Mineralgrau



□ Metallic B53 Sparkling Brown



□ Metallic A76 Tiefseeblau



□ Metallic B09 Marrakeschbraun



□ Metallic A83 Glaciersilber



□ Metallic 475 Black Sapphire



□ Metallic 381 Le Mans Blau¹

## Interieurfarben.



Schwarz mit Dachhimmel in Himmelgrau



Beige mit Dachhimmel in Savannabeige


## Polsterfarben.




■ Stoff Elektra² EAAT Anthrazit



□ Stoff Median⁴ AXDN Anthrazit Silbereffekt




□ Leder Nevada³ LUSW Schwarz

□ Leder Nevada³ LUB4 Beige,  
Instrumententafel Unterteil in Savannabeige

## Interieurleisten.



■ 4CG Satinsilber matt

□ 4B9/4DL Aluminium Feinschliff, Akzentleiste  
Schwarz hochglänzend□ 4CK/4DM Edelhozausführung Finition hell,  
Akzentleiste Perlglanz ChromPolsterfarben.  
xLine.■ Stoff-Lederkombination Carve CVLN  
Bernstein/Schwarz□ Leder Nevada LUDP Oyster,  
Keder in gelborange-schwarz

□ Leder Nevada LUTW Terra, Keder in grau-petrol

□ Leder Nevada LUG1 Schwarz,  
Keder in grau-braunInterieurleisten.  
xLine.■ 4L3/4DM Dark Copper hochglänzend,  
Akzentleiste Perlglanz Chrom□ 4EB/4DM Edelhozausführung Finition Bay matt,  
Akzentleiste Perlglanz Chrom

Auf diesen Seiten sehen Sie die Farben und Materialien für den BMW X1. Lassen Sie Ihre Wunschfarbe auf sich wirken, oder vergleichen Sie verschiedene Kombinationsmöglichkeiten. Die Farbfelder sollen Ihnen einen ersten Eindruck vermitteln. Erfahrungsgemäß können Druckfarben den Farbton von Lackierungen, Polstern und Interieurleisten jedoch im Einzelfall nicht originalgetreu wiedergeben. Daher möchten wir Ihnen empfehlen, die Farbwahl mit Ihrem BMW Vertragshändler oder Ihrer Niederlassung zu besprechen. Gern zeigt man Ihnen dort auch Muster und hilft bei speziellen Wünschen weiter.

**BMW Konfigurator:** Stellen Sie mit dem Konfigurator Ihren ganz persönlichen BMW zusammen. Alle aktuellen Motoren, Farben und Ausstattungen stehen Ihnen bei der Auswahl zur Verfügung. Mehr unter [www.bmw.de/konfigurator](http://www.bmw.de/konfigurator)

¹ Nur in Verbindung mit M Sportpaket.

² Nicht in Verbindung mit Sportsitzen.

³ Leder Nevada umfasst Sitzflächen, Kopfauflagen Vordersitze und äußere Fondsitze.

⁴ Nur in Verbindung mit Sportsitzen.

Bitte beachten Sie, dass einzelne Interieurumfänge je nach gewählter Polsterfarbe von der Interieurfarbe abweichen können.

Bitte beachten Sie, dass auch bei bestimmungsgemäßem Gebrauch über kurz oder lang nicht behaltbare Verunreinigungen auf den Sitzbezügen auftreten können. Dies kann insbesondere durch nicht farbechte Kleidung hervorgerufen werden.

**Polsterfarben. Sport Line.**



■ Stoff Median AXIK Anthrazit, Akzent Korallrot



□ Leder Nevada LUG9 Schwarz, Keder in grau-rot



□ Leder Nevada LUTZ Korallrot, Keder in grau-schwarz


**Interieurleisten. Sport Line.**



■ 4AT/4DN Schwarz hochglänzend, Akzentleiste Korallrot matt



□ 4B3/4DL Aluminium Akzentschliff, Akzentleiste Schwarz hochglänzend




□ 4B3/4DN Aluminium Akzentschliff, Akzentleiste Korallrot matt



□ 4EH Schwarz hochglänzend


**Polsterfarben. M Sportpaket.**



■ Stoff Grey Shadow/Alcantara¹ AZAT Anthrazit/Schwarz



□ Leder Nevada LUB4 Beige



□ Leder Nevada LUSW Schwarz



□ Leder Nevada LUTZ Korallrot, Keder in grau-schwarz

**Interieurleisten. M Sportpaket.**



■ 4MP Aluminium dunkel Kreuzschliff



□ 4CK/4DM Edelholzausführung Fineline hell mit Akzentleiste Perlglanz Chrom



□ 4B9/4DL Aluminium Feinschliff, Akzentleiste Schwarz hochglänzend

**Kombinationsmöglichkeiten.**

	BMW Polsterfarben														
	Basis				xLine				Sport Line			M Sportpaket			
	Stoff Elektra	Stoff Median	Leder Nevada	Stoff-Lederkombination Carve	Leder Nevada			Stoff Median	Leder Nevada	Stoff Grey Shadow/Alcantara	Leder Nevada				
Innenfarben															
Seriensitze	•	—	•	•	•	•	•	•	—	—	—	—	—	—	
Sportsitze	—	•	•	•	—	•	•	•	•	•	•	•	•	•	
Polsterfarbe	Anthrazit	Anthrazit/Silberfekt	Schwarz	Beige	Bemstein/Schwarz	Oyster	Terra	Schwarz	Anthrazit	Korallrot	Schwarz	Anthrazit	Beige	Schwarz	Korallrot
Interieurfarbe	Schwarz	Schwarz	Schwarz	Beige	Schwarz	Schwarz	Schwarz	Schwarz	Schwarz	Schwarz	Schwarz	Schwarz	Beige	Schwarz	Schwarz
<b>BMW Außenfarben</b>															
Alpinweiß uni	•	•	•	•	•	•	•	•	•	•	•	•	•	•	•
Schwarz uni	•	•	•	•	•	•	•	•	•	•	•	•	•	•	•
Mineralweiß metallic	•	•	•	•	•	•	•	•	•	•	•	•	•	•	•
Kaschmirsilber metallic	•	•	•	•	•	•	•	•	•	•	•	•	•	•	•
Midnight Blue metallic	•	•	•	•	•	•	•	•	•	•	•	•	•	•	•
Valencia Orange metallic	•	•	•	•	•	•	•	•	•	•	•	•	•	•	•
Mineralgrau metallic	•	•	•	•	•	•	•	•	•	•	•	•	•	•	•
Sparkling Brown metallic	•	•	•	•	•	•	•	•	•	•	•	•	•	•	•
Tiefseeblau metallic	•	•	•	•	•	•	•	•	•	•	•	•	•	•	•
Marrakeschbraun metallic	•	•	•	•	•	•	•	•	•	•	•	•	•	•	•
Glaciersilber metallic	•	•	•	•	•	•	•	•	•	•	•	•	•	•	•
Black Sapphire metallic	•	•	•	•	•	•	•	•	•	•	•	•	•	•	•
Le Mans Blau¹ metallic	—	—	—	—	—	—	—	—	—	—	—	•	•	•	•
<b>BMW Interieurleisten</b>															
Satinsilber, matt	•	•	•	•	•	•	•	•	•	•	•	•	•	•	•
Aluminium Feinschliff, Akzent Schwarz hochglänzend	•	•	•	•	•	•	•	•	•	•	•	•	•	•	•
Fineline hell, Akzent Perlglanz Chrom	•	•	•	•	•	•	•	•	•	•	•	•	•	•	•
<b>Interieurleisten xLine</b>															
Dark Copper, hochglänzend, Akzent Perlglanz Chrom	•	•	•	•	•	•	•	•	•	•	•	•	•	•	•
Fineline Bay, Akzent Perlglanz Chrom	•	•	•	•	•	•	•	•	•	•	•	•	•	•	•
<b>Interieurleisten Sport Line</b>															
Schwarz hochglänzend, Akzent Korallrot matt	•	•	•	•	•	•	•	•	•	•	•	•	•	•	•
Aluminium Akzentschliff, Akzent Schwarz hochglänzend	•	•	•	•	•	•	•	•	•	•	•	•	•	•	•
Aluminium Akzentschliff, Akzent Korallrot matt	•	•	•	•	•	•	•	•	•	•	•	•	•	•	•
Schwarz hochglänzend	•	•	•	•	•	•	•	•	•	•	•	•	•	•	•
<b>Interieurleisten M Sportpaket</b>															
Aluminium dunkel Kreuzschliff	•	•	•	•	•	•	•	•	•	•	•	•	•	•	•
Fineline hell, Akzent Perlglanz Chrom	•	•	•	•	•	•	•	•	•	•	•	•	•	•	•
Aluminium Feinschliff, Akzent Schwarz hochglänzend	•	•	•	•	•	•	•	•	•	•	•	•	•	•	•

□ Serienausstattung □ Sonderausstattung • empfohlene Farbkombination — nicht erhältlich

¹ Nur in Verbindung mit M Sportpaket.

## Serien-/Sonderausstattung.



□ **Xenon-Licht für Abblend- und Fernlichtfunktion**, inkl. Scheinwerfer-Waschanlage, Akzentleuchte in LED-Technik, leuchtet die Fahrbahn nachts und bei schlechter Sicht bestmöglich aus. Die vier hellweißen Leuchtringe in LED-Technik verfügen über Tagfahrlichtfunktion.

□ **Adaptives Kurvenlicht mit variabler Lichtverteilung, inkl. Abbiege-licht**, nur in Verbindung mit Xenon-Licht und Regensensor, leuchtet Kurven durch eine elektromechanische Steuerung der beweglichen Scheinwerfer optimal aus, sobald der Fahrer in sie einlenkt.



■ **Außenspiegel**, in Wagenfarbe lackiert (für BMW Sport Line wahlweise auch in Schwarz hochglänzend, erhältlich), elektrisch verstellbar, auf der Fahrerseite asphärisch, mit integriertem Blinker in LED-Technik.

□ **Innen- und Außenspiegel, automatisch abblendend**, ab einem definierten Lichteinfall durch nachfolgende Fahrzeuge blenden die Spiegel automatisch ab.



■ **Heckleuchten mit LED-Technik**.

■ **Dynamische Bremsleuchten** helfen nachfolgenden Fahrzeugen, ihre Bremsituation besser einschätzen zu können: Bei einem normalen Bremsvorgang leuchten die Bremsleuchten großflächig auf – erst im Falle einer Notbremsung beginnen die Bremsleuchten zu blinken. So kann der nachfolgende Verkehr sofort ein leichtes Bremsen von einer Vollbremsung unterscheiden – für noch mehr Fahrsicherheit.




■ **Nebelscheinwerfer**, in der Frontschürze integriert, für mehr Sicherheit bei schlechten Sichtverhältnissen. Ausstattung inklusive Beheizung der Außenspiegel und Frontscheibenwaschdüsen.



□ **Fernlichtassistent** unterstützt den Fahrer nachts durch automatisches Auf- und Abblenden bei entgegenkommendem und vorausfahrendem Verkehr sowie bei ausreichender Straßenbeleuchtung.



□ **Regensensor**, inkl. Fahrlichtautomatik, aktiviert automatisch die Scheibenwischer und regelt die Wischfrequenz. Die integrierte Fahrlichtautomatik schaltet bei Regen, beginnender Dunkelheit oder Tunnelfahrten automatisch das Abblendlicht ein.



□ **Dachreling Schwarz matt** ist ein harmonisch auf das Fahrzeugdesign abgestimmtes System als Basis für eine multifunktionale BMW Dachträgerereinheit, die Gepäck, Fahrräder, Surfbretter etc. mühelos und sicher aufnimmt.



□ **Dachreling Aluminium satiniert**, für ein individuelles Erscheinungsbild ist die flach aufliegende Dachreling auch in Aluminium satiniert erhältlich (besonders empfohlen in Verbindung mit xLine).



□ **BMW Individual Dachreling Hochglanz Shadow Line** wirkt außergewöhnlich sportlich in hochglänzendem Schwarz (besonders empfohlen in Verbindung mit Sport Line, Serie für M Sportpaket).



□ **Panorama-Glasdach** mit großzügigem Öffnungs- und Durchsichtsbereich sowie Windabweiser. Die vordere Glashälfte lässt sich per Tippfunktion elektrisch anheben und verfügt zusätzlich über Schiebefunktion, elektrischen Schwebelrahmen (Sonnenschutz) sowie Komfortöffnungsschließung mit Einklemmschutz.

□ **BMW Individual Dachhimmel Anthrazit**, zusätzlich sind die Sonnenblenden und die Dachhaltegriffe in Schwarz gehalten.



□ **Chrome Line Exterieur** umfasst Fensterschachtelabdeckung vorn und hinten in Chrom. Zusätzlich in Schwarz hochglänzend die Blende an der B-Säule, die Blende am Fensterführungssteg hinten sowie spezifische Spiegelumfänge (besonders empfohlen in Verbindung mit xLine).



□ **BMW Individual Hochglanz Shadow Line** umfasst die Einfassungen der B-Säule, des Fensterführungsstegs, der Fensterschachtelabdeckungen, das Spiegeldreieck sowie den Spiegelrahmen in Schwarz hochglänzend (besonders empfohlen in Verbindung mit Sport Line, Serie für M Sportpaket).



□ **Lichtpaket** umfasst die Vorfeldbeleuchtung in den Türgriffen, die nach dem Entriegeln der Türen den Einstiegsbereich 20 Sekunden lang ausleuchtet. Weitere Umfänge sind u. a.: Leseleuchten vorn und hinten, Fußraumleuchte vorn, Make-up-Spiegel-Beleuchtung für Fahrer und Beifahrer sowie Ambientebeleuchtung.



□ **Anhängerkupplung** mit abnehmbarem Kugelkopf. Der abgenommene Kugelkopf lässt sich praktisch unter dem Laderaumboden verstauen.

## Serien-/Sonderausstattung.



■ **17" Stahlräder mit Radvollblende<sup>1</sup>** 7,5 J x 17 mit Bereifung 225/50 R 17, auch als Winterkomplettradsatz im Original BMW Zubehör erhältlich (Serie für X1 sDrive16d, X1 sDrive18i, X1 sDrive18d, X1 xDrive18d).



■ **17" Leichtmetallräder Streamline 306<sup>1,2</sup>** 7,5 J x 17, Bereifung 225/50 R 17 (exklusiv Serie für X1 sDrive20d EfficientDynamics Edition).



□ **17" Leichtmetallräder Sternspeiche 317<sup>1</sup>** 7,5 J x 17, Bereifung 225/50 R 17, auch als Winterkomplettradsatz im Original BMW Zubehör erhältlich (Serie für X1 sDrive20i, X1 xDrive 20i, X1 sDrive20d und X1 xDrive20d).



□ **18" Leichtmetallräder Y-Speiche 322** mit Notlaufeigenschaften, 8 J x 18, Bereifung 225/45 R 18 (exklusiv erhältlich in Verbindung mit xLine).



□ **17" Leichtmetallräder V-Speiche 621**, 7,5 J x 17, Bereifung 225/50 R 17 (Serie für X1 xDrive25d und X1 xDrive28i, in Verbindung mit Sport Line Serie für X1 sDrive16d, X1 sDrive18i/18d und X1 xDrive18d).



□ **18" Leichtmetallräder Sternspeiche 320** mit Notlaufeigenschaften, 8 J x 18, Bereifung 225/45 R 18.



□ **19" Leichtmetallräder V-Speiche 324** mit Notlaufeigenschaften und Mischbereifung, vorn 8 J x 19, Bereifung 225/40 R 19, hinten 9 J x 19, Bereifung 255/35 R 19.

□ **18" Leichtmetallräder Doppelspeiche 421** in Bicolor mit Notlaufeigenschaften, 8 J x 18, Bereifung 225/45 R 18 (exklusiv erhältlich in Verbindung mit Sport Line).



□ **18" Leichtmetallräder Doppelspeiche 321** mit Notlaufeigenschaften, 8 J x 18, Bereifung 225/45 R 18.



□ **18" Leichtmetallräder Wabenstyling 323** in Bicolor mit Mischbereifung und Notlaufeigenschaften: vorn 8 J x 18, Bereifung 225/45 R 18, hinten 9 J x 18, Bereifung 255/40 R 18.



□ **18" M Leichtmetallräder Doppelspeiche 355 M** mit Notlaufeigenschaften und Mischbereifung, vorn 8 J x 18, Bereifung 225/45 R 18, hinten 9 J x 18, Bereifung 255/40 R 18 (exklusiv erhältlich in Verbindung mit M Sportpaket).



□ **19" M Leichtmetallräder Doppelspeiche 225 M** mit Notlaufeigenschaften und Mischbereifung, vorn 8 J x 19, Bereifung 225/40 R 19, hinten 9 J x 19, Bereifung 255/35 R 19 (exklusiv erhältlich in Verbindung mit M Sportpaket).

<sup>1</sup> Inklusive BMW Mobility-Set oder optional mit Notlaufeigenschaften.

<sup>2</sup> Alternativ sind für die X1 sDrive20d EfficientDynamics Edition die 17" Leichtmetallräder Sternspeiche 317 oder die 17" Leichtmetallräder V-Speiche 318 erhältlich.

## Serien-/Sonderausstattung.



□ **M Lederlenkrad** (Durchmesser 368 mm) mit Daumenauflagen und drei Speichen.

□ **M Lederlenkrad mit Schaltwippen** für eine besonders dynamische Fahrweise (in Verbindung mit dem Steptronic Getriebe, nicht erhältlich für X1 sDrive16d, X1 sDrive18i, X1 sDrive18d, xDrive18d und X1 sDrive20d EfficientDynamics Edition).



■ **Lederlenkrad** (Durchmesser 375 mm), drei Speichen (hier abgebildet mit optionaler Multifunktion).



■ **6-Gang Manuelles Getriebe** ermöglicht eine sehr sportliche Fahrweise. Leichtgängig und perfekt abgestuft glänzt es mit exakten, kurzen Schaltwegen. Durch das eng gestufte Getriebe lässt sich die Motorcharakteristik dem Fahrstil entsprechend noch individueller nutzen (nicht erhältlich für X1 xDrive28i).



□ **6-Gang Steptronic Getriebe** ermöglicht schnelle und präzise Gangwechsel (verfügbar für X1 sDrive18i).  
□ **8-Gang Steptronic Getriebe** mit elektronischer Gangwahl und adaptiver Getriebebesteuerung ermöglicht sehr schnelle und komfortable Schaltvorgänge (hier abgebildet; nicht erhältlich für X1 sDrive18i und X1 sDrive20d EfficientDynamics Edition; Serie für X1 xDrive28i).

□ **Sport-Lederlenkrad mit Multifunktion** (Durchmesser 369 mm), Chromspange und drei Speichen.

□ **Sport-Lederlenkrad mit Schaltwippen** für eine besonders dynamische Fahrweise (in Verbindung mit dem Steptronic Getriebe, nicht erhältlich für X1 sDrive16d, X1 sDrive18i, X1 sDrive18d, xDrive18d und X1 sDrive20d EfficientDynamics Edition).

□ **Lenkradheizung für Sport-Lederlenkrad mit Multifunktion** erwärmt auf Knopfdruck innerhalb kurzer Zeit den Lenkradkranz.



□ **Geschwindigkeitsregelung mit Bremsfunktion** speichert ab ca. 30 km/h die gewünschte Geschwindigkeit und hält sie konstant (Betätigung über Lenkstockhebel links).



■ **Bordcomputer** informiert über Durchschnittsgeschwindigkeit, Durchschnitts- und Momentanverbrauch, Reichweite und Außentemperatur.  
■ **Schaltpunktanzeige** zeigt an, wenn Sie in einem anderen Gang verbrauchsgünstiger fahren würden.



■ **Auto Start Stopp Anzeige** signalisiert im Info Display, wenn der Motor über die Auto Start/Stop Funktion abgeschaltet ist (z. B. vor einer Ampel oder bei einem Stau). Die Anzeige erlischt wieder beim erneuten automatischen Starten des Motors (nicht erhältlich für X1 sDrive18i).



□ **Komforttelefonie mit erweiterter Smartphone-Anbindung** ermöglicht die drahtlose Verbindung kompatibler Bluetooth-Mobiltelefone<sup>1</sup> mit dem Fahrzeug, inkl. Freisprecheinrichtung, Ladefunktion, Verbindung zur Außenantenne und Anbindung von Handys mit integriertem MP3-Player per Snap-In-Adapter (optional) mit USB-Funktion möglich.



□ **Navigationssystem Business**, inkl. CD-Laufwerk, iDrive Controller mit Direktwahllasten, Favoritentasten, Freisprecheinrichtung mit USB-Schnittstelle, Radio Professional, integrierter Speicher für Navigationsdaten und hochauflösendes, feststehendes 6,5"-Display.



□ **Navigationssystem Professional**, inkl. u. a. Freisprecheinrichtung mit USB-Schnittstelle, Radio Professional mit DVD-Laufwerk, iDrive Controller, Favoritentasten, Spracheingabesystem, integrierter Festplatte, hochauflösendes, feststehendes 8,8"-Farbdisplay.



□ **Navigationspaket ConnectedDrive<sup>2</sup>** beinhaltet das Navigationssystem Professional mit 8,8"-Display, die ConnectedDrive Services<sup>2</sup>, Remote Services sowie die Komforttelefonie mit erweiterter Smartphone-Anbindung. Weitere ConnectedDrive Dienste wie Concierge Service, BMW Apps und Real Time Traffic Information inklusive.



□ **ConnectedDrive Services<sup>2</sup>** ist die Basis für intelligente ConnectedDrive Sonderausstattungen. Darin enthalten ist z. B. BMW Online, das aktuelle standortbasierte Informationen zu verschiedenen Kategorien wie News, Wetter, Reise und Office bietet. Zusätzlich lassen sich viele weitere Informations- und Entertainmentangebote wählen.



□ **Real Time Traffic Information (RTTI)**, Exklusiver Bestandteil des Navigationspakets ConnectedDrive<sup>2</sup>. RTTI meldet z. B. mithilfe von Verkehrsleitsystemen sowie Daten von Fahrzeugflotten und Mobilfunk präzise und in Echtzeit die aktuellste Verkehrslage. RTTI zeigt Status auf Autobahnen, Landstraßen und vielen Strecken innerorts an und bietet effiziente Umleitungsempfehlungen.



□ **ECO PRO Modus**, aktivierbar über Taste an der Mittelkonsole, animiert zu einer besonders effizienten Fahrweise (verfügbar nur in Verbindung mit Klimaanlage, nicht erhältlich für X1 sDrive18i; Serie für X1 xDrive28i und X1 xDrive25d).



□ **Rückfahrkamera** zeigt den Bereich hinter dem Fahrzeug übersichtlich auf dem Control Display an. Das System sorgt für bessere Übersicht beim Rückwärtsfahren in Parksituationen (erhältlich in Verbindung mit Park Distance Control und einem Navigationssystem).



□ **Park Distance Control, vorn und hinten**, erleichtert das Einparken und Rangieren auf engstem Raum; die Entfernung von Ihrem Fahrzeug zu einem Hindernis wird akustisch und in Verbindung mit einem optionalen Navigationssystem auch optisch im Control Display gemeldet.  
□ **Park Distance Control, hinten**.



■ **AUX-IN Anschluss**, inkl. 12-V-Steckdose, zum Anschluss einer externen Audioquelle, wie zum Beispiel eines MP3-Players.  
■ **Freisprecheinrichtung mit USB-Schnittstelle** ermöglicht die drahtlose Verbindung geeigneter Bluetooth-Handys mit dem Fahrzeug. Über die integrierte USB-Schnittstelle lassen sich geeignete Audioquellen, z. B. MP3-Player, iPod oder USB-Stick anschließen.



□ **DVD-System im Fond<sup>4</sup>** umfasst einen in der Mittelarmlehne integrierten Monitor mit 7"-Farbdisplay. Das DVD-System spielt Video-DVDs und Audio-CDs (auch MP3-Format) ab. Zusätzlich können JPEG-Bilder wiedergegeben werden.



□ **HiFi Lautsprechersystem** mit acht Lautsprechern sorgt für brillanten Klang.  
□ **Harman Kardon Surround Sound System** mit kraftvoller Verstärkerleistung und eff. Lautsprechern ermöglicht einen herausragenden Klang.

<sup>1</sup> Informationen zu kompatiblen Geräten und der Verfügbarkeit des Snap-In-Adapters finden Sie unter [www.bmw.de/bluetooth](http://www.bmw.de/bluetooth)

<sup>2</sup> Zeitlich unbeschränkte Nutzung von Smartphone-Apps im Fahrzeug möglich. Smartphone-Apps nur in Verbindung mit Navigationspaket ConnectedDrive.

<sup>3</sup> Weitere Informationen zu BMW ConnectedDrive, insbesondere zu Laufzeiten der Dienste und Kosten, erhalten Sie unter [www.bmw.de/ConnectedDrive.Informationen](http://www.bmw.de/ConnectedDrive.Informationen), in der Preisliste oder bei der BMW ConnectedDrive Hotline unter 089 1250 16010 täglich von 08.00 bis 20.00 Uhr.  
<sup>4</sup> Erhältlich über Original BMW Zubehör. Diese Ausstattung wird nachträglich verbaut. Detaillierte Auskünfte erteilt Ihnen gern Ihr BMW Partner in Ihrer Nähe.

## Serien-/Sonderausstattung.



□ **Sportsitze** für Fahrer und Beifahrer (hier abgebildet in optionaler Lederausstattung), optimaler Seitenhalt durch höhere Sitzseitenwangen und stufenlose elektrische Sitzlehnenbreitenverstellung. Sitzlängsposition, Sitzhöhe, Lehnen- und Sitzneigung sowie Oberschenkelaufklappe sind manuell verstellbar.



■ **Seriensitze** mit manueller Einstellung für Sitzhöhe, Sitzlängsposition, Lehnenneigung und Kopfstützenhöhe (hier abgebildet mit Stoff-/Lederkombination Carve in der Ausstattung xLine).



□ **Sitzheizung** für Fahrer- und Beifahrersitz (dreistufig), Sitzfläche und Rückenlehne, inkl. Seitenwangen, sind beheizbar und spenden bereits kurz nach Fahrtbeginn behagliche Wärme.



□ **Sitzverstellung, elektrisch** für Fahrer- und Beifahrersitz mit elektrischer Sitzhöhen- und Lehnenverstellung sowie Längs- und Neigungsverstellung, inkl. Memory-Funktion für Fahrersitz und Außenspiegel (inkl. Bordsteinautomatik). Zwei individuelle Positionen für Fahrersitz- und Außenspiegeleinstellungen können gespeichert werden.



□ **Lordosenstütze** für Fahrer- und Beifahrersitz, elektrisch in Höhe und Tiefe verstellbar, für eine ergonomisch einwandfreie Sitzposition und zur Unterstützung der Rückenmuskulatur.



○ **Raucherpaket<sup>1</sup>** umfasst Zigarettenanzünder und Aschenbecher in der Mittelkonsole vorn. Der portable Aschenbecher lässt sich zum Beispiel auch auf die Getränkehalter in der Armaufklappe hinten aufstecken.



■ **Klimaanlage**, inkl. Mikrofilter, ermöglicht zu jeder Jahreszeit ein komfortables Innenraumklima.

□ **Klimaautomatik** (hier abgebildet), inkl. automatischer Umluftkontrolle, Mikrofilter, Beschlag- und Solarsensor, mit getrennter Temperatureinstellung für Fahrer und Beifahrer (diese Ausstattung enthält den ECO PRO Modus, außer beim X1 sDrive18i. Serie für X1 xDrive28i und X1 xDrive25d).



■ **Radio Professional**, inkl. MP3-fähiges CD-Laufwerk, sechs Lautsprecher, ein zweizeiliges Display.



■ **Ablagefach**, beleuchtet, in der Instrumententafel oben ist geräumig (für Fahrzeuge ohne Navigationssystem).



□ **12-Volt-Steckdosen (drei)** befinden sich unter der klappbaren Mittelarmlehne, an der Blende der Mittelkonsole im Fond und im Gepäckraum rechts (Bestandteil des optionalen Ablagenpakets).



■ **Getränkehalter**, griffgünstig in der Mittelkonsole angeordnet.

□ **Getränkehalter**, aufsteckbar, inkl. Aufnahme an der Mittelkonsole (Bestandteil des optionalen Ablagenpakets).



□ **Armaufklappe hinten** mit zwei integrierten Getränkehaltern (Bestandteil des optionalen Ablagenpakets).



■ Geräumige **Türtaschen** mit Platz für bis zu 1,0 l große Flaschen und Spannbänder in den vorderen Türtaschen für Kleinteile wie z. B. die Parkscheibe.

<sup>1</sup> Erhältlich über Original BMW Zubehör. Detaillierte Auskünfte erteilt Ihnen gern Ihr BMW Partner in Ihrer Nähe.

## Serien-/Sonderausstattung.



□ **Staufach unter Laderaumboden** ist durch vier variable Trennelemente flexibel nutzbar (Bestandteil des optionalen Ablagenpakets).



□ **Gepäckraumtrennnetz**, hinter den Vorder- oder Fondsitzen im Dachhimmel arretierbar. So schützt es vor in den Fahrgastraum fallenden Gegenständen –, und der Gepäckraum kann sicher bis unter das Dach beladen werden. Nicht benötigt, lässt es sich zusammengelegt in einer Tasche aufbewahren und im Gepäckraum seitlich verstauen.



○ **Ski- und Snowboardtasche** ermöglicht den sauberen und sicheren Transport von bis zu vier Paar Skiern oder drei Snowboards bei gleichzeitig bis zu vier Personen im Fahrzeug; die Skitasche lässt sich leicht entnehmen und ist so auch außerhalb des Fahrzeugs nutzbar.



■ **Kindersitzbefestigung ISOFIX hinten** an den beiden äußeren Sitzen im Fond zum sicheren Anbringen eines Kindersitzes mittels rastender Steckverbindungen sowie zusätzlicher Befestigungspunkte im oberen Bereich.  
□ **Beifahrerairbag-Deaktivierung**.



■ **Personal Profile:** Mit dem Personal Profile werden je nach Ausstattung Ihre persönlichen Einstellungen, wie z. B. Temperatur und Luftverteilung der Klimaautomatik – abhängig von dem von Ihnen genutzten Schlüssel –, im Fahrzeug abgespeichert und beim Öffnen der Zentralverriegelung aktiviert.



□ **BMW Service Inclusive:** Keine Kosten mehr für Wartung oder Verschleiß. Mit einer Einmalzahlung sind BMW Service Leistungen, inklusive Original BMW Teile, abgedeckt. Weltweit bei allen teilnehmenden BMW Service Partnern. Mehr Infos unter [www.bmw.de/ServiceInclusive](http://www.bmw.de/ServiceInclusive)



□ **BMW Welt:** Eine Automobilabholung in der BMW Welt gehört zu den schönsten Momenten eines jeden Autofahrers. Machen Sie aus diesem Moment einen unvergesslichen Tag und erleben Sie die Übergabe Ihres neuen BMW umgeben von aufregender Historie, atemberaubender Gegenwart und spektakulären Zukunftsvisionen. Erfahren Sie mehr unter [www.bmw-welt.com](http://www.bmw-welt.com)

## Original BMW Zubehör.



19" Leichtmetallräder, Doppelspeiche 465, Spiegelkappen Carbon, BMW Grundträger und BMW Dachbox 460, Schwarz.



BMW Halter für Apple iPad wird an den Kopfstützenholmen der Vordersitze angebracht.



BMW Junior Seat Gruppe 2/3, in zwei Farbvarianten erhältlich.



Allwetter Fußmatten, passgenau, schmutzabweisend und wasserbeständig.



Media Snap-In-Adapter zum Telefonieren und Musik hören.



Black Line Heckleuchten verleihen der Heckpartie einen ausdrucksstarken Charakter.



Gepäckraum-Formmatte, rutschhemmende, passgenaue Matte aus strapazierfähigem Kunststoff.

Ein BMW bietet Ihnen immer ein besonderes Fahrerlebnis. Das sich mit dem Original BMW Zubehör noch steigern lässt. Denn es verbindet außergewöhnliche Ideen mit höchster Funktionalität und faszinierendem Design. Entdecken Sie die vielfältigen innovativen Lösungen, die Ihnen in den Bereichen Exterieur, Interieur, Kommunikation & Information sowie Transport & Gepäckraumlösungen zur Verfügung stehen. Ihr BMW Partner berät Sie gern zum gesamten Angebot an Original BMW Zubehör und hält auch einen speziellen Zubehörkatalog für Sie bereit. Weitere Informationen finden Sie auch jederzeit unter [www.bmw.de/zubehoer](http://www.bmw.de/zubehoer)

Ausstattungsvarianten	Farben	Ausstattung										
		X1 sDrive18i	X1 sDrive20i	X1 xDrive20i	X1 xDrive28i	X1 sDrive16d	X1 sDrive18d	X1 xDrive18d	X1 sDrive20d	X1 sDrive20d EfficientDynamics Edition	X1 xDrive20d	X1 xDrive25d

Gewicht												
Leergewicht EG <sup>1</sup>	kg	1505 [1530]	1560 [1585]	1650 [1665]	[1670]	1555 [1570]	1555 [1570]	1640 [1650]	1565 [1575]	1565	1650 [1660]	1660 [1670]
Zulässiges Gesamtgewicht	kg	1990 [2010]	2035 [2060]	2125 [2140]	[2150]	2030 [2055]	2030 [2055]	2120 [2140]	2045 [2060]	2045	2130 [2145]	2150 [2160]
Zuladung	kg	550	550	550	550	550	550	550	550	550	550	550
Zulässige Achslast vorn/hinten	kg	915/1135	940/1170	1005/1175	1015/1175	940/1155	940/1155	1010/1170	940/1160	940/1160	1010/1165	1015/1160
Zulässige Dachlast	kg	75	75	75	75	75	75	75	75	75	75	75
Zulässige ungebremste Anhängelast <sup>2</sup>	kg	750	750	750	750	750	750	750	750	750	750	750
Zulässige gebremste Anhängelast bis max. 12% Steigung <sup>2</sup>	kg	1700	1800	2000	2000	1800	1800	1800	1800	1700	2000	2000
Zulässige gebremste Anhängelast bis max. 8% Steigung <sup>2</sup>	kg	1700	1800	2000	2000	1800	1800	1800	1800	1700	2000	2000
Zulässige Stützlast	kg	80	80	80	80	80	80	80	80	80	80	80

Motor <sup>3,4</sup>												
Zylinder/Ventile		4/4	4/4	4/4	4/4	4/4	4/4	4/4	4/4	4/4	4/4	4/4
Hubraum	cm <sup>3</sup>	1995	1997	1997	1997	1995	1995	1995	1995	1995	1995	1995
Hub/Bohrung	mm	90,0/84,0	90,1/84,0	90,1/84,0	90,1/84,0	90,0/84,0	90,0/84,0	90,0/84,0	90,0/84,0	90,0/84,0	90,0/84,0	90,0/84,0
Nennleistung/Nenndrehzahl	kW/lmin	110/6400	135/5000-6250	135/5000-6250	180/5000-6500	85/4000	105/4000	105/4000	135/4000	120/4000	135/4000	160/4400
	(PS/lmin)	(150/6400)	(184/5000-6250)	(184/5000-6250)	(245/5000-6500)	(116/4000)	(143/4000)	(143/4000)	(184/4000)	(163/4000)	(184/4000)	(218/4400)
Max. Drehmoment/Drehzahl	Nm/lmin	200/3600	270/1250-4500	270/1250-4500	350/1250-4800	260/1750-2500	320/1750-2500	320/1750-2500	380/1750-2750	380/1750-2750	380/1750-2750	450/1500-2500
Verdichtung	:1	10,5	10,0	10,0	10,0	16,5	16,5	16,5	16,5	16,5	16,5	16,5

Getriebe												
Seriengeräteübersetzung	III/III :1	4,32/2,46/1,66	3,68/2,06/1,31	4,11/2,32/1,54	4,71/3,14/2,11	4,0/2,11/1,38	4,0/2,11/1,38	4,11/2,25/1,40	4,11/2,25/1,40	4,11/2,25/1,40	4,11/2,25/1,40	4,11/2,25/1,40
	IV/V/VI :1	1,23/1,0/0,85	1,0/0,81/0,68	1,18/1,0/0,85	1,67/1,29/1,0	1,0/0,78/0,65	1,0/0,78/0,65	1,0/0,80/0,66	1,0/0,80/0,66	1,0/0,8/0,66	1,0/0,80/0,66	1,0/0,80/0,66
	VII/VIII/R :1	-/-/3,94	-/-/3,35	-/-/3,73	0,84/0,67/3,30	-/-/3,65	-/-/3,65	-/-/3,73	-/-/3,73	-/-/3,73	-/-/3,73	-/-/3,73
Hinterachsübersetzung	:1	3,73	3,91	3,39	3,15	3,23	3,23	3,46	3,39	2,93	3,46	3,64

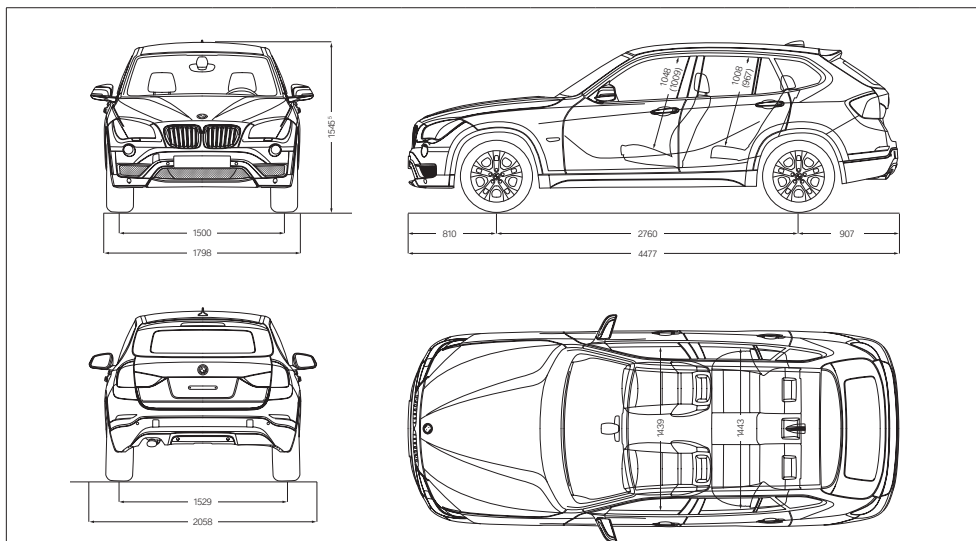
Fahrleistung												
Höchstgeschwindigkeit	km/h	202 [200]	220 [220]	215 [215]	[240]	190 [189]	202 [202]	195 [195]	220 [218]	215	215 [213]	230 [228]
Beschleunigung 0-100 km/h	s	9,7 [10,4]	7,4 [7,5]	7,8 [7,8]	[6,4]	11,5 [11,3]	9,6 [9,6]	9,9 [10,0]	7,8 [7,7]	8,3	8,1 [8,0]	6,8 [6,7]
Elastizität 80-120 km/h im V. Gang (mit Seriengertriebe)	s	12,2	8,7	8,7	-	14,3	10,9	10,7	7,8	9,5	8,4	6,6

Verbrauch <sup>3,4</sup>												
Innerorts	l/100 km	10,4 [10,9]	9,0-8,9 [8,8-8,7]	9,7-9,5 [9,2-9,1]	[9,3-9,1]	5,7 [5,6]	5,7 [5,6]	6,5 [6,1]	5,8 [5,6]	5,2	6,6 [6,1]	7,2 [6,3]
Außerorts	l/100 km	6,2 [6,2]	5,9-5,8 [5,3-5,2]	6,5-6,3 [6,2-6,0]	[6,3-6,1]	4,4 [4,7]	4,4 [4,7]	4,8 [5,1]	4,4 [4,7]	4,1	4,9 [5,1]	5,0 [5,1]
Kombiniert	l/100 km	7,7 [7,9]	7,1-6,9 [6,8-6,7]	7,7-7,5 [7,3-7,1]	[7,3-7,2]	4,9 [5,0]	4,9 [5,0]	5,5 [5,4]	4,9 [5,0]	4,5	5,5 [5,4]	5,9 [5,5]
CO <sub>2</sub> -Emission	g/km	180 [185]	165-162 [160-157]	179-176 [170-167]	[171-168]	128 [132]	128 [132]	144 [143]	129 [132]	119	145 [143]	154 [145]
Effizienzklasse		E [E]	D [C]	D [D/C]	[D/C]	B [B]	B [B]	B [B]	B [B]	A	B [B]	C [B]
Tankinhalt, ca.	l	63	63	63	63	61	61	61	61	61	61	61

Technische Daten	BMW Service										
	X1 sDrive18i	X1 sDrive20i	X1 xDrive20i	X1 xDrive28i	X1 sDrive16d	X1 sDrive18d	X1 xDrive18d	X1 sDrive20d	X1 sDrive20d EfficientDynamics Edition	X1 xDrive20d	X1 xDrive25d

Räder												
Reifendimension		225/50 R 17 H	225/50 R 17 V	225/50 R 17 V	225/50 R 17 V	225/50 R 17 H	225/50 R 17 H	225/50 R 17 H	225/50 R 17 V	225/50 R 17 W	225/50 R 17 V	225/50 R 17 V
Raddimension		7,5 J x 17	7,5 J x 17	7,5 J x 17	7,5 J x 17	7,5 J x 17	7,5 J x 17	7,5 J x 17	7,5 J x 17	7,5 J x 17	7,5 J x 17	7,5J x 17
Material		Stahl	Leichtmetall	Leichtmetall	Leichtmetall	Stahl	Stahl	Stahl	Leichtmetall	Leichtmetall	Leichtmetall	Leichtmetall

Elektrik												
Batteriekapazität	Ah	70	80 [70]	80 [70]	70	80	80	80	80	80	80	80
Lichtmaschinenleistung	A	180	170	170	170	175 [180]	175	175	175	180	175	175
	W	2520	2360	2360	2940	2450 [2520]	2450	2450	2450	2520	2450	2450



Alle Maßangaben der technischen Zeichnungen in Millimeter. Gepäckraumvolumen 420-1350 Liter. Werte in ( ) in Verbindung mit Panorama-Glasdach.

<sup>1</sup> Im angegebenen Wert sind 90 % Tankfüllung sowie 68 kg für den Fahrer und 7 kg für Gepäck berücksichtigt. Das Leergewicht gilt für Fahrzeuge in serienmäßiger Ausstattung. Sonderausstattungen erhöhen diesen Wert.

<sup>2</sup> Das tatsächliche Gesamtgewicht des Anhängers darf die maximal zulässige Anhängelast unter Berücksichtigung der maximal zulässigen Stützlast nicht übersteigen.

<sup>3</sup> BMW empfiehlt die Verwendung von Superbenzin bleifrei 95 ROZ. Kraftstoffqualitäten bleifrei 91 ROZ und höher mit einem maximalen Ethanol-Anteil von 10 % (E10) sind zulässig.

<sup>4</sup> Angaben zu Leistung und Verbrauch beziehen sich auf Betrieb mit ROZ-98-Kraftstoff.

<sup>5</sup> Alle Dieselmotoren erfüllen die EU6-Norm, die Benzinmotoren bereits die EU6-Norm. Als Basis für die Verbrauchsermittlung gilt der ECE-Fahrzyklus. Dieser setzt sich aus ca. einem Drittel Fahrt innerorts und zwei Dritteln außerorts (gemessen an der Wegstrecke) zusammen. Zusätzlich zum Verbrauch wird die CO<sub>2</sub>-Emission gemessen. Sonderausstattungen können diese Werte erhöhen. Die Angaben zu Kraftstoffverbrauch, CO<sub>2</sub>-Emission und Effizienzklassen sind abhängig von der gewählten Rad- und Reifengröße. Ausführliche Informationen finden Sie in der Preisliste.

<sup>6</sup> Mit Dachantenne beträgt die Höhe 1.567 mm.

Werte in [ ] gelten für Fahrzeuge mit Steptronic-Getriebe.

## RUNDUM VERSORGT MIT BMW SERVICES:

Mit dem Kauf eines BMW entscheiden Sie sich auch für perfekten Service und umfassende Betreuung. Zum Beispiel wird der Zustand von Verschleißteilen und Betriebsflüssigkeiten mithilfe von **Condition Based Service** kontinuierlich überprüft, um bei Bedarf die entsprechende Meldung im Display anzuzeigen. Sie gehen nur dann zu Ihrem BMW Service Partner, wenn es wirklich nötig ist.

Dort kümmern sich unsere **qualifizierten BMW Servicespezialisten** mit den **neuesten Werkstatttechnologien** und unter der ausschließlichen Verwendung von **Original BMW Teilen** um Ihr Fahrzeug. Und das weltweit in mehr als 3.300 BMW Service Partner Betrieben in über 150 Ländern, damit die Freude am Fahren weiterhin anhält.

### DER BMW SERVICE.



**BMW Service Inclusive:** Mit BMW Service Inclusive können Sie uneingeschränkt Fahrfreude in Ihrem neuen BMW genießen. Wählen Sie aus unterschiedlichen Leistungspaketen und Laufzeiten. Die Kosten für Wartung, Inspektion oder Verschleiß sind für Sie während der Laufzeit gedeckt. Selbstverständlich werden dabei Original BMW Teile verwendet. BMW Service Inclusive ist nicht nur in Ihrem Land, sondern weltweit bei allen teilnehmenden BMW Service Partnern verfügbar. Informieren Sie sich unter

[www.bmw.de/ServiceInclusive](http://www.bmw.de/ServiceInclusive)



**BMW Mobile Service:** Dieser Service ist im Pannenfall rund um die Uhr für Sie da. Speziell geschulte BMW Techniker setzen per Telefon oder vor Ort alles daran, Ihr Fahrzeug schnellstmöglich wieder fahrbereit zu machen. Wir bieten ein umfangreiches länderspezifisches Mobilitätsangebot für den Pannenfall und Schutzbriefe, die Sie bei Unfall oder Diebstahl absichern. Und hat es bei Ihnen mal gekracht, rufen Sie unsere BMW Unfallhotline an! Wir kümmern uns um Polizeiruf, Rettungswagen, Abschleppdienst, Ersatzfahrzeug, Erstmeldung bei der Versicherung und vieles mehr. Informationen erhalten Sie unter [www.bmw.de](http://www.bmw.de) oder unter [www.MeinBMW.de](http://www.MeinBMW.de)



**BMW TeleServices:** Dank Condition Based Service wird Ihnen über das Display automatisch der nächste fällige Servicetermin angezeigt. Ihr Einverständnis vorausgesetzt, werden bedarfsorientiert die wichtigsten Fahrzeugdaten vollautomatisch an BMW übermittelt. Ihr betreuender BMW Service Partner greift auf die Daten zu und kontaktiert Sie kostenfrei für einen Werkstatttermin – falls nötig. Voraussetzung für die Nutzung von BMW TeleServices sind die Sonderausstattungen Intelligenter Notruf oder ConnectedDrive Services. Falls nötig, können Sie den Dienst jederzeit deaktivieren. Mehr zum Thema erfahren Sie unter [www.bmw.de/TeleServices](http://www.bmw.de/TeleServices)



### BMW FINANCIAL SERVICES.

**BMW Financial Services:** Finanzierungen nach Maß: BMW Financial Services bietet Ihnen attraktive Konzepte für Leasing, Finanzierung und Versicherung. Erfahren Sie mehr in der Preisliste oder unter [www.bmw.de/fs](http://www.bmw.de/fs) bzw. lassen Sie sich ein individuelles Angebot bei Ihrem BMW Partner vor Ort erstellen.

### DAS BMW ERLEBNIS.



**BMW TV:** Auf [www.bmw.tv](http://www.bmw.tv) erfahren Sie die Marke BMW in ihrer ganzen Vielfalt. In Reportagen, Porträts und Berichten informieren wir aus den Bereichen Automobil, Innovation, Sport und Lifestyle.



**BMW Driving Experience:** Je besser Sie Ihren BMW beherrschen, desto größer die Fahrfreude. Nutzen Sie unsere Angebote, erfahren Sie selbst, was es heißt, auf verschiedenen Untergründen an die Grenzen des physikalisch Möglichen zu stoßen, und erleben Sie, worauf es zu achten gilt, um auch in Extremsituationen das Fahrzeug zu beherrschen. Mehr unter [www.bmw-drivingexperience.de](http://www.bmw-drivingexperience.de)



**BMW Welt:** Ob bei der Neuwagenabholung oder aus Faszination an der Marke: Die BMW Welt ist immer einen Besuch wert. Wählen Sie bei der Automobilabholung zwischen den Varianten Premium Compact, Premium oder Premium Plus und lassen Sie sich online unter [www.bmw-welt.com](http://www.bmw-welt.com) begeistern.




**BMW Magazin:** Im BMW Magazin erleben Sie die neuesten BMW Modelle vor eindrucksvollen Kulissen. Entdecken Sie neue Designtrends, Reiseziele und die Vielfalt des modernen Lebens. Begegnen Sie dabei Menschen, die mit visionären Ideen die Welt bewegen. Mehr unter [www.bmw.com/magazin](http://www.bmw.com/magazin)



**BMW Events:** Alle BMW Veranstaltungsangebote sowie die Möglichkeit der Ticketbuchung finden Sie unter [www.bmw-events.de](http://www.bmw-events.de)



**BMW Fahrzeug-Konfigurator:** Vom Motor über Farbe bis Ausstattung – auf [www.bmw.de](http://www.bmw.de) können Sie sich Ihr ganz persönliches Wunschfahrzeug zusammenstellen.



## VERANTWORTUNGS- VOLL DIE ZUKUNFT GESTALTEN.

Die BMW Group wurde 2013 erneut im Dow Jones Sustainability Index World und Europe gelistet und damit zu einem der nachhaltigsten Automobilhersteller der Welt gewählt. Die Entwicklung effizienter Fahrzeugkonzepte und umweltschonender Produktionsprozesse bis hin zum Recycling ist Teil unserer Entwicklungsphilosophie. Durch BMW EfficientDynamics Maßnahmen wurde der CO<sub>2</sub>-Ausstoß unserer europäischen Neufahrzeugflotte zwischen 1995 und heute um mehr als 30% gesenkt. Zusätzlich wollen wir den Ressourcenverbrauch, z. B. von Wasser und Energie, seit 2006 bis 2020 in der Produktion, um 45% reduzieren. In unserem Motorenwerk in Steyr fertigen wir seit 2007 abwasserfrei. Natürlich lässt sich jedes unserer Fahrzeuge am Ende seiner Nutzungsphase problemlos recyceln bzw. verwerten. Zur Rückgabe Ihres Altfahrzeugs wenden Sie sich bitte an Ihren BMW Partner. Informieren Sie sich dazu auf unserer Internetseite.

[www.bmw.de/EfficientDynamics](http://www.bmw.de/EfficientDynamics)  
[www.bmwgroup.com/verantwortung](http://www.bmwgroup.com/verantwortung)  
[www.bmw.de/recycling](http://www.bmw.de/recycling)



Dieser Katalog gibt Modelle, Ausstattungsumfänge und Konfigurationsmöglichkeiten (Serienausstattung und Sonderausstattung) der von der BMW AG für den deutschen Markt gelieferten Fahrzeuge wieder. In anderen Mitgliedsstaaten der Europäischen Union können sich Abweichungen von den in diesem Prospekt beschriebenen Ausstattungsumfängen und Konfigurationsmöglichkeiten in Bezug auf Serien- und Sonderausstattungen der einzelnen Modelle ergeben. Bitte informieren Sie sich bei Ihrem BMW Partner vor Ort über die angebotenen unterschiedlichen Länderversionen. Änderungen von Konstruktionen und Ausstattungen vorbehalten.

© BMW AG, München/Deutschland. Nachdruck, auch auszugsweise, nur mit schriftlicher Genehmigung von BMW AG, München.

4 11 001 035 101 2015 BB. Printed in Germany 2015.



BMW empfiehlt  
Original BMW Quality Oil.