

Ford

GALAXY



Eine Idee weiter

Kraftstoff und Leistung

Realitätscheck. Realistischere Angaben zum Kraftstoffverbrauch.

Ab dem 1. September 2017 werden bestimmte Neuwagen nach dem weltweit harmonisierten Prüfverfahren für Personenwagen und leichte Nutzfahrzeuge (World Harmonised Light Vehicle Test Procedure, WLTP), einem neuen, realistischeren Prüfverfahren zur Messung des Kraftstoffverbrauchs und der CO₂-Emissionen, typgenehmigt. Ab dem 1. September 2018 wird das WLTP den neuen europäischen Fahrzyklus (NEFZ), das derzeitige Prüfverfahren, ersetzen. Wegen der realistischeren Prüfbedingungen sind die nach dem WLTP gemessenen Kraftstoffverbrauchs- und CO₂-Emissionswerte in vielen Fällen höher als die nach dem NEFZ gemessenen. Die angegebenen Werte dieses Fahrzeugtyps wurden bereits anhand des neuen WLTP-Testzyklus ermittelt und zu Vergleichszwecken auf NEFZ zurückgerechnet. Bitte beachten Sie, dass für CO₂-Ausstoß-basierte Steuern oder Abgaben voraussichtlich ab dem 1. September 2018 die nach WLTP ermittelten Werte als Berechnungsgrundlage herangezogen werden. Daher können für die Bemessung solcher Steuern und Abgaben andere Werte als die hier angegebenen gelten.

	Antrieb	Abgasnorm	Getriebe	Max. Drehmoment (Nm)	CO ₂ -Emissionen kombiniert 18/19 ^{**} ; 17 ^{**}	Kraftstoffverbrauch (l/100 km) 18/19 ^{**} ; 17 ^{**}			Leistung/ Beschleunigung			
						innerorts	außerorts	kombiniert	Höchstgeschwindigkeit (km/h)	0-100 km/h (s)	50-100 km/h ^{**} (s)	
Großraumlimousine, 7-Sitzer												
1,5-l-EcoBoost, 121 kW (165 PS)¹⁾	4x2	Euro 6d-TEMP	6-Gang-Schaltgetriebe	242	176-170	10,2-9,6	6,3-6,1	7,7-7,4	200	10,4	9,2	
2,0-l-EcoBlue, 88 kW (120 PS)¹⁾	4x2	Euro 6d-TEMP	6-Gang-Schaltgetriebe	340	147-135	6,3-6,1	4,7-4,6	5,7-5,1	176	12,6	11,3	
2,0-l-EcoBlue, 110 kW (150 PS)¹⁾	4x2	Euro 6d-TEMP	6-Gang-Schaltgetriebe	370	147-133	6,2-6,0	4,8-4,6	5,7-5,1	194	10,7	10,2	
2,0-l-EcoBlue, 110 kW (150 PS)¹⁾	4x4	Euro 6d-TEMP	6-Gang-Schaltgetriebe	370	159-155	6,9-6,9	5,3-5,2	6,1-5,8	192	11,1	10,9	
2,0-l-EcoBlue, 110 kW (150 PS)¹⁾	4x2	Euro 6d-TEMP	8-Gang-Automatikgetriebe	370	153-140	6,2-6,1	5,0-4,8	5,9-5,3	192	10,8	n.v.	

Hinweis zu Kraftstoffverbrauch und CO₂-Emissionen: Die angegebenen Werte wurden nach dem vorgeschriebenen Messverfahren (§ 2 Nrn. 5, 6, 6a Pkw-EnVKV in der jeweils geltenden Fassung) ermittelt. Ab dem 1. September 2017 werden bestimmte Neuwagen nach dem weltweit harmonisierten Prüfverfahren für Personenwagen und leichte Nutzfahrzeuge (World Harmonised Light Vehicle Test Procedure, WLTP), einem neuen, realistischeren Prüfverfahren zur Messung des Kraftstoffverbrauchs und der CO₂-Emissionen, typgenehmigt. Ab dem 1. September 2018 wird das WLTP den neuen europäischen Fahrzyklus (NEFZ), das derzeitige Prüfverfahren, ersetzen. Wegen der realistischeren Prüfbedingungen sind die nach dem WLTP gemessenen Kraftstoffverbrauchs- und CO₂-Emissionswerte in vielen Fällen höher als die nach dem NEFZ gemessenen. Die Angaben beziehen sich nicht auf ein einzelnes Fahrzeug und sind nicht Bestandteil des Angebots, sondern dienen allein Vergleichszwecken zwischen den verschiedenen Fahrzeugtypen. Hinweis nach Richtlinie 1999/94/EG: Der Kraftstoffverbrauch und die CO₂-Emissionen eines Fahrzeugs hängen nicht nur von der effizienten Ausnutzung des Kraftstoffs durch das Fahrzeug ab, sondern werden auch vom Fahrverhalten und anderen nichttechnischen Faktoren beeinflusst. CO₂ ist das für die Erderwärmung hauptsächlich verantwortliche Treibhausgas. Weitere Informationen zum offiziellen Kraftstoffverbrauch und den offiziellen spezifischen CO₂-Emissionen neuer Personenkraftwagen können dem Leitfaden über den Kraftstoffverbrauch, die CO₂-Emissionen und den Stromverbrauch neuer Personenkraftwagen entnommen werden, der an allen Verkaufsstellen und bei <http://www.dat.de/> unentgeltlich erhältlich ist. Für weitere Informationen siehe Pkw-EnVKV-Verordnung. *CO₂-Emissionen kombiniert in g/km. Der höhere Wert entspricht der optionalen 18- oder 19-Zoll-Bereifung, der niedrigere Wert gilt für die serienmäßige 17-Zoll-Bereifung. **Im 4. Gang. ¹⁾Mit Start-Stopp-System.

Kraftstoff und Leistung

	Antrieb	Abgasnorm	Getriebe	Max. Drehmoment (Nm)	CO ₂ -Emissionen kombiniert 18/19 ^{**} ; 17 ^{**} *	Kraftstoffverbrauch (l/100 km) 18/19 ^{**} ; 17 ^{**} *			Leistung/ Beschleunigung		
						innerorts	außerorts	kombiniert	Höchstgeschwindigkeit (km/h)	0-100 km/h (s)	50-100 km/h ^{**} (s)
2,0-l-EcoBlue, 140 kW (190 PS)¹⁾	4x2	Euro 6d-TEMP	6-Gang-Schaltgetriebe	400	147-133	6,2-6,0	4,8-4,6	5,7-5,1	207	9,5	9,4
2,0-l-EcoBlue, 140 kW (190 PS)¹⁾	4x2	Euro 6d-TEMP	8-Gang-Automatikgetriebe	400	153-136	6,2-6,0	5,0-4,7	5,9-5,2	204	9,7	n.v.
2,0-l-EcoBlue, 140 kW (190 PS)¹⁾	4x4	Euro 6d-TEMP	8-Gang-Automatikgetriebe	400	164-159	7,2-7,0	5,6-5,5	6,3-6,1	202	10,0	n.v.
2,0-l-EcoBlue-Bi-Turbo, 177 kW (240 PS)¹⁾	4x2	Euro 6d-TEMP	8-Gang-Automatikgetriebe	500	163-158	7,4-7,3	5,4-5,4	6,3-6,1	216	8,7	n.v.

Hinweis zu Kraftstoffverbrauch und CO₂-Emissionen: Die angegebenen Werte wurden nach dem vorgeschriebenen Messverfahren (§ 2 Nrn. 5, 6, 6a Pkw-EnVKV in der jeweils geltenden Fassung) ermittelt. Ab dem 1. September 2017 werden bestimmte Neuwagen nach dem weltweit harmonisierten Prüfverfahren für Personenwagen und leichte Nutzfahrzeuge (World Harmonised Light Vehicle Test Procedure, WLTP), einem neuen, realistischeren Prüfverfahren zur Messung des Kraftstoffverbrauchs und der CO₂-Emissionen, typgenehmigt. Ab dem 1. September 2018 wird das WLTP den neuen europäischen Fahrzyklus (NEFZ), das derzeitige Prüfverfahren, ersetzen. Wegen der realistischeren Prüfbedingungen sind die nach dem WLTP gemessenen Kraftstoffverbrauchs- und CO₂-Emissionswerte in vielen Fällen höher als die nach dem NEFZ gemessenen. Die Angaben beziehen sich nicht auf ein einzelnes Fahrzeug und sind nicht Bestandteil des Angebots, sondern dienen allein Vergleichszwecken zwischen den verschiedenen Fahrzeugtypen. Hinweis nach Richtlinie 1999/94/EG: Der Kraftstoffverbrauch und die CO₂-Emissionen eines Fahrzeugs hängen nicht nur von der effizienten Ausnutzung des Kraftstoffs durch das Fahrzeug ab, sondern werden auch vom Fahrverhalten und anderen nichttechnischen Faktoren beeinflusst. CO₂ ist das für die Erderwärmung hauptsächlich verantwortliche Treibhausgas. Weitere Informationen zum offiziellen Kraftstoffverbrauch und den offiziellen spezifischen CO₂-Emissionen neuer Personenkraftwagen können dem Leitfaden über den Kraftstoffverbrauch, die CO₂-Emissionen und den Stromverbrauch neuer Personenkraftwagen entnommen werden, der an allen Verkaufsstellen und bei <http://www.dat.de/> unentgeltlich erhältlich ist. Für weitere Informationen siehe Pkw-EnVKV-Verordnung. *CO₂-Emissionen kombiniert in g/km. Der höhere Wert entspricht der optionalen 18- oder 19-Zoll-Bereifung, der niedrigere Wert gilt für die serienmäßige 17-Zoll-Bereifung. **Im 4. Gang. ¹⁾Mit Start-Stopp-System.



Visionär. Wegweisend. Genial.
Jeder Ford trägt seine Handschrift.

Henry Ford



Scannen Sie den Code, wenn Sie mehr erfahren möchten.

Kraftstoffverbrauch und CO₂-Emissionen für alle in der Broschüre aufgeführten Modelle nach dem vorgeschriebenen Messverfahren (§2 Nrn. 5, 6, 6a Pkw-EnVKV in der jeweils geltenden Fassung): 7,7 - 5,1 l/100km(kombiniert); 176 - 133 g/km (kombiniert).
Hinweis: Die jeweiligen Verbrauchs- und Emissionswerte finden Sie auf den Seiten 43 und 44 dieser Broschüre.



Reisen Sie wie in der ersten Klasse.

Abbildung zeigt einen Ford Galaxy Titanium in Polar-Silber Metallic (Wunschausstattung).





Abbildung zeigt einen Ford Galaxy Titanium in Ruby-Rot Metallic (Wunschausstattung).

Auch für große Gepäckstücke findet sich genügend Stauraum.





Reichlich Platz für alles, was Sie tun möchten.

Bei einem luxuriösen Platzangebot mit sieben vollwertigen Sitzen ist Geräumigkeit ein wesentlicher Bestandteil des Ford Galaxy. Das innovative **FoldFlat** System bietet Ihnen die Möglichkeit, die Sitze der 2. Sitzreihe in Längsrichtung zu verstellen, die Sitzrückenlehnen einzeln umzuklappen und die Kopfstützen zu versenken. Dies ermöglicht einen leichten Einstieg in die 3. Sitzreihe (Easy Entry). Das optionale **Easy FoldFlat** System für die 2. und 3. Sitzreihe ermöglicht es Ihnen, neben den versenkbaren Kopfstützen die Sitzrückenlehnen elektrisch umzuklappen und bei der 3. Sitzreihe sogar wieder elektrisch aufzuklappen, um so den Transport großer Gegenstände zu erleichtern.



Intuitive Bedienung per Touchscreen oder Sprache.

Ford SYNC 3

Mit dem Auto unterwegs zu sein, bedeutet nicht zwangsläufig, von der Außenwelt abgeschnitten zu sein. Das neue Ford SYNC 3 unterstützt die nahtlose Integration Ihres kompatiblen Smartphones und sorgt dafür, dass Sie alles unter Kontrolle haben – von Ihren Telefonaten und Textnachrichten über Ihre Musik bis hin zum Navigationssystem – bequem per Touchscreen oder mit einfachen Sprachbefehlen.



SYNC 3 Funktionen

- Steuern Sie Ihr Telefon, Ihre Musik, Ihre Apps und Ihr Navigationssystem mit einfachen Sprachbefehlen
- Lassen Sie sich Ihre SMS vorlesen
- Lassen Sie sich mit klaren Anweisungen an Ihren Zielort führen
- Lassen Sie sich örtliche Verkehrsmeldungen anzeigen und wählen Sie zwischen Vollbild-, Split-Screen- und 3D-Kartenansichten
- Der Notruf-Assistent** gestattet das schnelle Absetzen von Notrufen und versorgt die entsprechenden Rettungsdienste in der jeweiligen Landessprache mit Informationen zum Fahrzeugstandort


*Damit Live Traffic funktioniert, werden SYNC 3 und AppLink sowie ein Satellitennavigationssystem im Fahrzeug benötigt. Hinweis: Aktuelle Verkehrsinformationen in Echtzeit nur i.V. mit einem Navigationssystem und gleichzeitiger Verbindung Ihres Smartphones mit SYNC 3 und AppLink. Für die Nutzung von SYNC 3 ist ein kompatibles Mobiltelefon erforderlich.

**Der Ford Notruf-Assistent ist eine innovative SYNC-Anwendung, die ein per Bluetooth® gekoppeltes und verbundenes kompatibles Mobiltelefon nutzt. Wird bei einem Unfall ein Airbag ausgelöst oder die Treibstoffzufuhr zum Motor unterbrochen, lässt sich mithilfe dieser Technik ein Notruf absetzen, um die örtlichen Rettungskräfte zu alarmieren. Der Notruf-Assistent funktioniert in über 40 Ländern und Regionen Europas.



FordPass App

Finden Sie Cafés, Restaurants, Geldautomaten, die günstigste Tankstelle und andere interessante Ziele in der Nähe Ihres Standorts oder an einem Ort, den Sie besuchen möchten. Wenn Ihr Fahrzeug mit SYNC3 ausgestattet ist, sendet FordPass das Ziel automatisch an das Navigationssystem Ihres Fahrzeugs, wenn Sie eine Verbindung über AppLink™ herstellen. Sie können sich die Verfügbarkeit von Parkplätzen, deren Kosten, Öffnungszeiten und Bewertungen ansehen. Darüber hinaus können Sie über die FordPass App Live-Traffic-Dienste* nutzen wenn Sie eine Verbindung zu Ihrem Navigationssystem herstellen. Sie werden dann über aktuelle Verkehrsbehinderungen informiert, sodass Sie u.a. Staus und Sperrungen umfahren können.



“Kilian anrufen”

“SMS anhören”

“Adresse suchen”

“Navigiere nach Hause”

“Bluetooth Audio”

“Ich bin hungrig”



Kraftvolle Ford Dieselmotoren.

Alle Ford Galaxy-Dieselmotoren beeindrucken durch hohe Leistung, Agilität und Wirtschaftlichkeit. Die bekannte Motorenpalette wird durch einen 2,0-l-EcoBlue-Bi-Turbo Dieselmotor mit 177 kW (240 PS) verstärkt, der seine Leistung unserer neuesten **Bi-Turbo-Technologie** verdankt.

Hinweis: Die jeweiligen Verbrauchs- und Emissionswerte finden Sie auf den Seiten 43 und 44 dieser Broschüre.



Fernlicht ohne Blendwirkung.

Das **blendfreie Fernlicht** lässt Sie mit Fernlicht fahren, ohne andere Verkehrsteilnehmer zu blenden. Eine Frontkamera erkennt den Verkehr vor Ihrem Fahrzeug und blendet das Fernlicht in den betreffenden Teilbereichen ab, um andere Verkehrsteilnehmer nicht zu blenden, während der übrige Straßenverlauf voll ausgeleuchtet bleibt (Wunschausstattung).



Intelligenter Allradantrieb.

Der intelligente Allradantrieb im Ford Galaxy überwacht kontinuierlich die Bodenhaftung aller Räder und überträgt automatisch das erforderliche Antriebsmoment auf die Vorder- oder Hinterachse, um bei allen Fahrbedingungen für maximale Traktion zu sorgen (Wunschausstattung). Ein Display im Bordcomputer zeigt die Kraftverteilung zwischen allen vier Rädern an (serienmäßig bei Modellen mit Allradantrieb).

Hinweis: Die jeweiligen Verbrauchs- und Emissionswerte finden Sie auf den Seiten 43 und 44 dieser Broschüre.




Parken leicht gemacht.

Auf Knopfdruck ermittelt der innovative **Park-Assistent mit Ein- und Ausparkfunktion (Active Park Assist)** mit Hilfe von Sensoren im Vorbeifahren, ob eine Parklücke ausreichend groß ist und manövriert Sie automatisch hinein. Lediglich Gas- und Bremspedal müssen Sie selbst betätigen (unterstützt von optischen und akustischen Signalen). Die Ausparkfunktion arbeitet auf die gleiche Weise und manövriert Sie aus Längsparklücken heraus (Wunschausstattung).



Genießen Sie den Ausblick.

Erfreuen Sie sich während der Fahrt in Ihrem komfortablen Ford Galaxy an der Schönheit der Natur. Ein sich über die gesamte Länge erstreckendes Panorama-Schiebedach lässt Licht, Luft und Sonne in den Innenraum. Die Solar-Reflect-Beschichtung und eine elektrische Sonnenblende sorgen bei Bedarf für Schatten und Sichtschutz (Wunschausstattung).



Blitzschnelle Reaktion.

Der **Pre-Collision-Assist** erkennt potentielle Fahrzeugkollisionen und hilft aktiv, deren Schwere zu vermindern oder gar zu verhindern. Wird eine wahrscheinliche Kollision erkannt, erfolgt eine visuelle und akustische Warnung. Zusätzlich wird das Bremssystem vorbereitet. Reagiert der Fahrer nicht auf die Warnungen, bremst das System automatisch mit voller Bremskraft (Wunschausstattung).





Motoren:
 Benzin:
 1,5-l-EcoBoost mit 121 kW (165 PS)
 Diesel:
 2,0-l-EcoBlue mit 88 kW (120 PS),
 2,0-l-EcoBlue mit 110 kW (150 PS),
 2,0-l-EcoBlue mit 140 kW (190 PS)

Hinweis: Die jeweiligen Verbrauchs- und Emissionswerte finden Sie auf den Seiten 43 und 44 dieser Broschüre.

Trend

Highlights der Außenausstattung:

- Außenspiegel in Wagenfarbe lackiert, elektrisch einstellbar, beheizbar und anklappbar, mit integrierten Blinkleuchten (mit Umfeldbeleuchtung)
- Feststellbremse, elektronisch
- Ford Easy Fuel
- Nebelscheinwerfer mit statischem Abbiegelicht
- Zentralverriegelung mit Fernbedienung
- 17"-Leichtmetallräder 7,5J x 17", 10-Speichen-Design, mit 235/55 R17 Reifen

Highlights der Innenausstattung:

- Audiosystem CD mit USB-Anschluss und Lenkrad-Fernbedienung
- Fensterheber vorn und hinten, elektrisch
- Ford Power-Startfunktion (schlüsselloses Starten) inkl. zweier passiver Fahrzeugschlüssel
- Gepäckraumabdeckung, herausnehmbar
- Intelligentes Sicherheits-System (IPS – Intelligent Protection System)
- Klimaanlage mit automatischer Temperaturkontrolle (2-Zonen-Klimaautomatik)

- Komfortsitze vorn
- Multifunktions-Lederlenkrad und Lederschaltknäuf
- MyKey-Schlüsselsystem (individuell programmierbarer Zweitschlüssel)
- Scheibenwischer mit wasserführendem Wischblattsystem
- Start-Stopp-System
- Staufach unter Fahrer- und Beifahrersitz
- Tablett an den Vordersitzrückenlehnen
- Teppichfußmatten vorn
- 3. Sitzreihe mit 2 Einzelsitzen, manuell umklappbar



Motoren:
 Benzin:
 1,5-l-EcoBoost mit 121 kW (165 PS)
 Diesel:
 2,0-l-EcoBlue mit 88 kW (120 PS),
 2,0-l-EcoBlue mit 110 kW (150 PS),
 2,0-l-EcoBlue mit 140 kW (190 PS)

Hinweis: Die jeweiligen Verbrauchs- und Emissionswerte finden Sie auf den Seiten 43 und 44 dieser Broschüre.

Business Edition

Highlights der Außenausstattung, zusätzlich zu Trend:

- Park-Pilot-System vorn und hinten
- 17"-Leichtmetallräder 7,5J x 17", 5x2-Speichen-Design, mit 235/55 R17 Reifen

Highlights der Innenausstattung, zusätzlich zu Trend:

- Ford Navigationssystem inkl. Ford SYNC 3 mit AppLink und Touchscreen (20,3 cm Bildschirmdiagonale)
- Geschwindigkeitsregelanlage mit intelligentem Geschwindigkeitsbegrenzer
- Innenspiegel, automatisch abblendend
- Scheibenwischer mit Regensensor
- Teppichfußmatten „Premium“ in allen Sitzreihen
- Verkehrsschild-Erkennungssystem
- Vordersitze, individuell und variabel beheizbar





Titanium

Highlights der Außenausstattung, zusätzlich zu Trend:

- Chrom-Dekor-Umrandung der Seitenscheiben und des unteren Kühlergrills
- Fernlicht-Assistent
- Frontscheibe, beheizbar
- LED-Tagfahrlicht
- Park-Pilot-System vorn und hinten
- Scheibenwischer mit Regensensor
- Scheinwerfer-Assistent mit Tag/Nacht-Sensor
- Verkehrsschild-Erkennungssystem
- 17"-Leichtmetallräder 7,5J x 17", 10x2 - Speichen-Design, mit 235/55 R17 Reifen

Highlights der Innenausstattung, zusätzlich zu Trend:

- Ambientebeleuchtung vorn inkl. Vordertürgriff-, Türablage- und Fußraumbeleuchtung
- Fahrspur-Assistent inkl. Fahrspurhalte-Assistent und Müdigkeitswarner
- Ford Key Free-System (schlüsselloses Ent-/Verriegeln)
- Ford Navigationssystem inkl. Ford SYNC 3 mit AppLink und Touchscreen (20,3 cm Bildschirmdiagonale)
- Geschwindigkeitsregelanlage mit intelligentem Geschwindigkeitsbegrenzer
- Getränkehalter in der Mittelkonsole
- Innenspiegel, automatisch abblendend
- Teppichfußmatten „Premium“ in allen Sitzreihen
- Vordersitze, individuell und variabel beheizbar

Motoren:

- Benzin:
- 1,5-l-EcoBoost mit 121 kW (165 PS)
- Diesel:
- 2,0-l-EcoBlue mit 110 kW (150 PS),
- 2,0-l-EcoBlue mit 140 kW (190 PS),
- 2,0-l-EcoBlue-Bi-Turbo mit 177 kW (240 PS)

Hinweis: Die jeweiligen Verbrauchs- und Emissionswerte finden Sie auf den Seiten 43 und 44 dieser Broschüre.



Fahrerinformationssystem mit Bordcomputer mit Verbrauchs- und Kilometerangaben



Chrom-Dekor-Umrandung der unteren Seitenscheiben



Alles, was Sie wünschen.



Frontkamera mit „Split View“-Technologie

Eine zweigeteilte Frontkamera bietet eine Weitwinkel-Ansicht der linken und rechten Seite der Fahrzeugfront. Im Multifunktionsdisplay erscheint ein dreigeteiltes Bild, das dem Fahrer anzeigt, was vorn von beiden Seiten des Fahrzeugs auf ihn zukommt (Wunschausstattung).



Adaptive LED-Scheinwerfer mit blendfreiem Fernlicht

Durch Erkennung unterschiedlicher Fahrsituationen passen die adaptiven LED-Scheinwerfer ihre Leuchtkegel automatisch an, um eine optimale Ausleuchtung der Straße zu gewährleisten. Mithilfe des Kurvenlichts können Sie beim Einfahren in Kurven weiter und besser sehen, wodurch Ihre Sicherheit im Dunkeln noch mehr erhöht wird (Wunschausstattung).



Sensorgesteuerte Heckklappe

Die sensorgesteuerte Heckklappe ist ein hilfreiches Extra, wenn man die Hände beim Einstieg in den Ford Galaxy gerade nicht frei hat. Um die Heckklappe zu öffnen oder zu schließen, braucht man einen Fuß nur kurz unter den hinteren Stoßfänger zu bewegen. Voraussetzung ist, dass Sie den Fahrzeugschlüssel bei sich tragen (Wunschausstattung).



Geschwindigkeitsregelanlage, adaptiv

Die radargestützte adaptive Geschwindigkeitsregelanlage (ACC – Adaptive Cruise Control) hält nicht nur die Reisegeschwindigkeit, sie reagiert auch auf den vorausfahrenden Verkehr. Bei einem zu geringen Sicherheitsabstand reguliert das System den Abstand automatisch, entweder durch Reduzierung der Geschwindigkeit oder durch Bremsengriffe. Sobald die Straße wieder frei ist, beschleunigt die adaptive Geschwindigkeitsregelanlage selbstständig auf die zuvor gewählte Geschwindigkeit. So kommen Sie noch entspannter und sicherer an Ihrem Ziel an (Wunschausstattung).



Scheibenwischer mit wasserführendem Wischblattsystem

Dank der integrierten Scheibenwaschdüsen in den Scheibenwischerblättern verteilt das neue Scheibenwischersystem Wischwasser effizient während des Wischvorgangs auf der Frontscheibe und sichert dadurch sehr gute Reinigungsergebnisse bei gleichzeitig effizienterem Verbrauch von Flüssigkeit (Serienausstattung).

*Nur für Modelle mit Automatikgetriebe verfügbar.



Blazer-Blau
Normalfarbe



Iridium-Schwarz
Mica-Lackierung*



Frost-Weiß
Normalfarbe*



Ruby-Rot
spezielle Metallic-Lackierung*



Polar-Silber
Metallic-Lackierung*



Magnetic-Grau
Metallic-Lackierung*



Mamba-Grün
Metallic-Lackierung*

Wir haben uns für Chroma-Blau entschieden. Welche Farbe nehmen Sie?

Dank eines sorgfältigen mehrstufigen Lackierungsprozesses verfügt der Ford Galaxy über ein ebenso schönes wie robustes Äußeres. Von den Stahlkarosserieteilen mit Wachsinjektion bis zur Decklackierung auf Wasserbasis wurden neue, nahezu lösungsmittelfreie Materialien und Verarbeitungsprozesse eingesetzt, damit Ihr Fahrzeug viele Jahre gut aussieht.



Chroma-Blau
Metallic-Lackierung*

*Wunschausstattung gegen Mehrpreis.
Auf den Ford Galaxy gewährt Ford 12 Jahre Garantie gegen Durchrostern. (Ab Datum der Erstzulassung oder der Auslieferung durch den Ford Vertragspartner; es gilt das früheste Datum. Details entnehmen Sie bitte den gültigen Garantiebedingungen.)

Hinweis: Die Fahrzeugabbildungen dienen ausschließlich der Darstellung der Außenfarben und können deshalb von den aktuellen Fahrzeugspezifikationen oder der Produktverfügbarkeit auf bestimmten Märkten abweichen. Die abgebildeten Außen- und Polsterfarben in dieser Broschüre können aus drucktechnischen Gründen geringfügig von den tatsächlichen Farben abweichen.




Maßgeschneidert.



Das Ein- und Aussteigen in den Ford Galaxy wird durch die **in Höhe und Reichweite elektrisch einstellbare Lenksäule inkl. beheizbarem Lenkrad** erleichtert. Durch die **Memory-Funktion** kehrt Ihr Sitz immer wieder in die für Sie ideale Position zurück (Wunschausstattung für Titanium).



Im Innenraum des Ford Galaxy kommen geräuschabsorbierende Materialien zum Einsatz, die eine angenehme und entspannte Atmosphäre schaffen. Zu den innovativen Ausstattungsmerkmalen zählen die **Multikontursitze**. Sie verfügen über eine Reihe von Luftkissen, die sich individuell anpassen lassen, um optimalen Halt zu bieten, sowie über eine Massagefunktion für die Vordersitze, die Ihre ermüdete Muskulatur lockert.



- | | |
|---|---|
| 1. Stoffpolsterung in Anthrazit für Trend | 6. Premium-Lederpolsterung ¹⁾ (perforiert) mit Massagefunktion in Hellbeige für Titanium (Wunschausstattung) |
| 2. Stoffpolsterung in Anthrazit für Titanium | 7. Leder-Stoff-Polsterung in Wildleder-Optik ²⁾ in Anthrazit für Titanium (Wunschausstattung) |
| 3. Premium-Lederpolsterung ¹⁾ in Anthrazit für Titanium (Wunschausstattung) | |
| 4. Premium-Lederpolsterung ¹⁾ in Hellbeige für Titanium (Wunschausstattung) | |
| 5. Premium-Lederpolsterung ¹⁾ (perforiert) mit Massagefunktion in Anthrazit für Titanium (Wunschausstattung) | |

¹⁾Sitzmittelbahnen, Sitzwangen, Kopfstützen und Sitzrücken in Leder
²⁾Sitzmittelbahnen in Stoff (Wildleder-Optik) und Sitzwangen in Leder





Bereifung und Räder



17"-Leichtmetallräder im 5x2-Speichen-Design

17"-Leichtmetallräder im 10-Speichen-Design

17"-Leichtmetallräder im 10x2-Speichen-Design

18"-Leichtmetallräder im 5x2-Speichen-Design

19"-Leichtmetallräder im 5x2-Speichen-Design, mit Premium-Lack

Bereifung und Räder

	Trend	Business	Titanium
4 Leichtmetallräder 7,5 J x 17 mit 235/55 R 17 Reifen im 5x2-Speichen-Design	○	●	○
4 Leichtmetallräder 7,5 J x 17 mit 235/55 R 17 Reifen im 10-Speichen-Design	●	○	○
4 Leichtmetallräder 7,5 J x 17 mit 235/55 R 17 Reifen im 10x2-Speichen-Design	-	-	●
4 Leichtmetallräder 7,5 J x 18 mit 235/50 R 18 Reifen im 5x2-Speichen-Design	-	○	○
4 Leichtmetallräder 8 J x 19 mit 245/45 R 19 Reifen im 5x2-Speichen-Design, mit Premium-Lack	-	-	○
4 Winterreifen (anstelle Sommerreifen) nur in Verbindung mit 7,5 J x 17 Rädern mit 235/55 R 17 Reifen	○	○	○
4 Ganzjahresreifen (anstelle Sommerreifen) nur in Verbindung mit 7,5 J x 17 Rädern mit 235/55 R 17 Reifen	○	○	○
4 Ganzjahresreifen (anstelle Sommerreifen) nur in Verbindung mit 7,5 J x 18 Rädern mit 235/50 R 18 Reifen (nicht i. V. mit Allradantrieb)	-	○	○
Reifendruckkontrollsystem (TPMS – Tyre Pressure Monitoring System)	●	●	●
Reifen-Reparatur-Set (bei Verwendung max. 80 km/h zulässig)	●	●	●

● = Serienausstattung, ○ = Wunschausstattung gegen Mehrpreis, □ = siehe Ausstattungs-Pakete, - = nicht verfügbar.

Abb. links: 19"-Leichtmetallräder im 5x2-Speichen-Design, mit Premium-Lack.



Außenausstattung

Ausstattung außen	Trend	Business	Titanium
Anhängervorrichtung inkl. ESP-Anhängerstabilisierung – elektrisch schwenkbar (nicht i. V. mit Niveauegleich hinten)	○	○	○
– abnehmbar	○	○	○
Außenspiegel in Wagenfarbe lackiert, elektrisch einstellbar, beheizbar und anklappbar, mit integrierten Blinkleuchten und mit Umfeldbeleuchtung	●	●	●
– zusätzlich mit Toter-Winkel-Assistent (Blind Spot Information System inkl. Cross Traffic Alert) mit dynamischer Abstandserkennung	–	○	○
Chrom-Dekor-Umrandung unterhalb der Seitenscheiben	–	–	●
Dachreling (in Schwarz bei Trend und Business Edition, im Aluminium-Look bei Titanium)	●	●	●
Frontscheibe, beheizbar (siehe auch Winter-Paket)	○	○	●
Entfall (ohne Minderpreis) der serienmäßig beheizbaren Frontscheibe (nicht i.V. mit Standheizung und Lenkrad, beheizbar)	–	–	○
Frontscheibe „Solar Reflect“	○	○	○
Heckklappe, elektrisch	○	○	○
– zusätzlich sensorgesteuert (Öffnen per Fußbewegung; siehe auch Technologie-Paket I und Ford Key Free-Paket)	□	□	□

● = Serienausstattung, ○ = Wunschausstattung gegen Mehrpreis, □ = siehe Ausstattungs-Pakete, – = nicht verfügbar.

Uebler Heckfahrradträger

Hochwertiger Heckfahrradträger zur Montage auf der Anhängervorrichtung. Der Abklappmechanismus (abhängig vom Heckfahrradträger-Modell) sorgt für einen bequemen Zugang zum Gepäckraum. (Zubehör)

Gepäckraum-Haltenetz

Elastisches Netz zur Befestigung an den Verzurrösen im Gepäckraum. Zur Sicherung kleinerer Gegenstände und Gepäckteile. (Zubehör)

Gepäckraum-Wendematte

Sie dient dem Schutz des Gepäckraums. Die Wendematte besteht auf einer Seite aus einem Teppichmaterial, auf der anderen aus einem strapazierfähigen, rutschfesten Material – ideal für den Transport nasser und schmutziger Gegenstände. (Wunschausstattung und Zubehör)

Gepäckraum-Schutzgitter und -Trennnetz

Zur Befestigung hinter der zweiten Sitzreihe gibt es ein Gepäckraum-Trennnetz oder ein Schutzgitter (Wunschausstattung und Zubehör). Zur Montage hinter der ersten Sitzreihe wird ein Schutzgitter angeboten. (Wunschausstattung und Zubehör). Nicht kompatibel mit der 3-Zonen-Klimaautomatik und dem Panoramadach. Erfüllt die europäische Sicherheitsnorm ECE-R17/1S027955.

Anhängervorrichtungen

Die elektrisch schwenkbare Anhängervorrichtung kann ganz einfach unter den Stoßfänger geschwenkt werden (Wunschausstattung und Zubehör). Ebenfalls erhältlich ist eine abnehmbare (Wunschausstattung und Zubehör) und fest montierte Variante (Zubehör). Geeignet für den Transport eines Heckfahrradträgers für max. 3 Fahrräder. Gesamtgewicht der Fahrräder dabei max. 60 kg.

Schmutzfänger

Die strapazierfähigen Schmutzfänger schützen die Karosserie Ihres Ford Galaxy vor Steinschlägen, Schmutz und Spritzwasser. Paarweise für vorn und hinten erhältlich. (Wunschausstattung und Zubehör)

Dachgrundträger

Die stabilen Querträger (nur geeignet für Fahrzeuge mit einer Dachreling) ermöglichen den sicheren und einfachen Transport verschiedenster Gegenstände. Sie sind die Basis für verschiedene Dachaufbauten. (Wunschausstattung und Zubehör)

Allwetterfußmatten

Die Allwetterfußmatten sind passgenau angefertigt und schützen vor Schmutz und Feuchtigkeit. Die Matte auf der Fahrerseite ist am Fahrzeugboden fixiert, um sie vor Verrutschen zu sichern. (Wunschausstattung und Zubehör)



Weiteres Zubehör finden Sie im Online-Zubehörcatalog unter www.ford-zubehoer.de
Attraktive Lifestyle-Produkte – von Mode bis Accessoires – finden Sie auf www.fordlifestylecollection.com

♣Garantie-Informationen siehe Rückseite der Broschüre



Außenausstattung

	Trend	Business	Titanium
Kühlergrill (oberer Teil) mit Chrom-Dekor-Umrandung und Chrom-Dekor-Streben	●	●	●
Kühlergrill (unterer Teil) mit Chrom-Dekor-Umrandung	-	-	●
Lackierung Blazer-Blau	●	●	●
Lackierung Frost-Weiß	○	○	○
Lackierung Mamba-Grün Metallic	○	○	○
Lackierung Metallic und Iridium-Schwarz Mica	○	○	○
Lackierung Ruby-Rot Metallic	○	○	○
Nebelscheinwerfer mit statischem Abbiegelicht	●	●	●
Panorama-Schiebedach mit „Solar-Reflect“-Wärmeschutz und elektrischer Sonnenblende (siehe Family-Paket)	□	□	□
Scheibenwischer mit Regensensor	-	●	●
Adaptive LED-Scheinwerfer (Ford Dynamic LED) mit blendfreiem Fernlicht (siehe auch Technologie-Paket I): Scheinwerfer, adaptiv mitlenkend, mit Abbiegelicht; LED-Frontscheinwerfer inkl. automatischer Leuchtweitenregulierung und blendfreiem Fernlicht; zusätzlich für Business Edition: Scheibenwischer mit Regensensor; Scheinwerfer-Assistent mit Tag/Nacht-Sensor; LED-Tagfahrlicht	-	○	○
Scheinwerfer-Abblendlicht mit Ausschaltverzögerung inkl. „Begrüßungsfunktion“	●	●	●
Scheinwerfer-Assistent mit Tag/Nacht-Sensor (für Business Edition siehe auch Technologie-Paket I)	○	○	●
Scheinwerfer-Reinigungsanlage	○	○	○
Seitenscheiben ab 2. Sitzreihe und Heckscheibe, dunkel getönt	○	○	○
Tagfahrlicht	●	●	-
- mit LED-Technologie im Hauptscheinwerfer	○	○	●


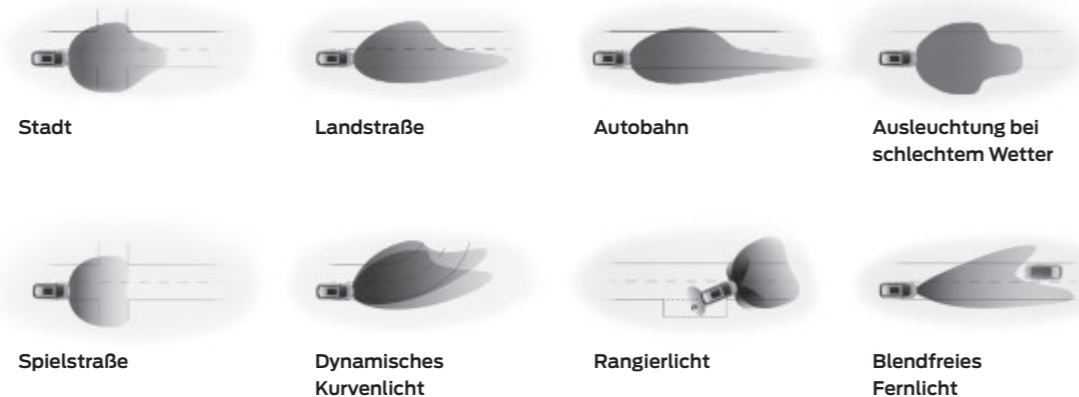
● = Serienausstattung, ○ = Wunschausstattung gegen Mehrpreis, □ = siehe Ausstattungs-Pakete, - = nicht verfügbar.

LED-Tagfahrlicht

Die LED-Tagfahrleuchten des Ford Galaxy zeigen i.V. mit den adaptiven LED-Scheinwerfern außerdem als Lauflicht beim Blinken die Richtung an (Wunschausstattung).

Adaptive LED-Scheinwerfer (Ford Dynamic LED)

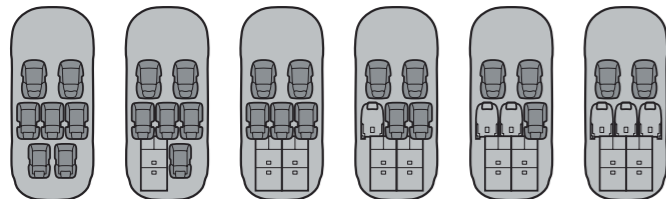
Die adaptiven LED-Scheinwerfer passen sich jeder Umgebung und Fahrsituation automatisch an und sorgen so für eine optimale Ausleuchtung der Fahrbahn (Wunschausstattung).



Geringerer Luftwiderstand, geringerer Verbrauch

Variabler Kühlerlufteinlass

Der variable Kühlerlufteinlass regelt automatisch die Luftzufuhr im Motorraum, sodass der Motor schneller auf Betriebstemperatur kommt und bei Bedarf intelligent gekühlt wird. Bei höheren Geschwindigkeiten reduziert das Schließen der Einlassöffnungen den Luftwiderstand und senkt so den Kraftstoffverbrauch.



Vielseitig und elegant

Der Ford Galaxy bietet für alle Passagiere mit sieben vollwertigen Sitzen reichlich Platz, Flexibilität, Komfort und Bequemlichkeit.

Innenausstattung

	Trend	Business	Titanium
Sitze			
Fahrer- und Beifahrersitz, 4-fach manuell einstellbar, inkl. manuell einstellbarer Lendenwirbelstütze	●	●	●
Fahrersitz, 10-fach elektrisch einstellbar, mit elektrisch einstellbarer Lendenwirbelstütze und Memory-Funktion für Fahrersitz und Außenspiegel; Außenspiegel, Fahrerseite, automatisch abblendend; zusätzlich bei Trend (bereits serienmäßig bei Business Edition und Titanium): Vordersitze, individuell und variabel beheizbar	○	○	○
- zusätzlich Beifahrersitz, 10-fach elektrisch einstellbar	-	○	○
2. Sitzreihe mit 3 Einzelsitzen (FoldFlat System): in Längsrichtung verstellbar; Sitzrückenlehnen neigungsverstellbar und einzeln umklappbar; Kopfstützen versenkbar; leichter Einstieg in die 3. Sitzreihe (Easy Entry)	●	●	●
3. Sitzreihe mit 2 Einzelsitzen (FoldFlat System): (optional abwählbar) Sitzrückenlehnen einzeln umklappbar; Kopfstützen versenkbar	●	●	●
Entfall (ohne Minderpreis) der 3. Sitzreihe (nicht i. V. mit 3-Zonen-Klimaautomatik)	○	○	○
3. Sitzreihe mit 2 Einzelsitzen (Easy FoldFlat System): 3. Sitzreihe, per Knopfdruck einzeln umklappbar und elektrisch aufklappbar; Kopfstützen versenkbar	-	-	○
Kartentaschen an Fahrer- und Beifahrersitzrückenlehne	●	●	●
Kopfstützen vorn, 2-fach höhenverstellbar	●	●	●
Kopfstützen vorn, 4-fach höhen- und neigungsverstellbar	○	○	○
Stoffpolsterung (nicht i.V. mit Lenksäule, elektrisch einstellbar)	●	●	●
Leder-Stoff-Polsterung in Wildleder-Optik ¹⁾ , inkl. Sportsitze statt Komfortsitze	-	-	○
- Fahrersitz, 10-fach elektrisch einstellbar mit Memory-Funktion			
- Beifahrersitz, 10-fach elektrisch einstellbar			
- Außenspiegel, Fahrerseite, automatisch abblendend			
Premium-Lederpolsterung ²⁾	-	-	○
- Fahrersitz, 10-fach elektrisch einstellbar mit Memory-Funktion			
- Beifahrersitz, 10-fach elektrisch einstellbar			
- Außenspiegel, Fahrerseite, automatisch abblendend			
Premium-Lederpolsterung ²⁾ mit Massagefunktion	-	-	○
- Multikontursitze vorn, klimatisiert (mit mehrstufiger Belüftung)			
- Fahrersitz, 8-fach elektrisch einstellbar mit Memory-Funktion			
- Beifahrersitz, 8-fach elektrisch einstellbar			
- Außenspiegel, Fahrerseite, automatisch abblendend			
Komfortsitze vorn (nicht i.V. mit Leder-Stoffpolsterung in Wildleder-Optik)	●	●	●
Staufach unter Fahrer- und Beifahrersitz	●	●	●
Tablets an den Vordersitzrückenlehnen	●	●	●
Vordersitze, individuell und variabel beheizbar (für Trend siehe Winter-Paket)	□	●	●

● = Serienausstattung, ○ = Wunschausstattung gegen Mehrpreis, □ = siehe Ausstattungs-Pakete, - = nicht verfügbar.

Flexibilität per Knopfdruck

Easy FoldFlat System

Der Ford Galaxy ist mit dem Easy FoldFlat System erhältlich, welches das elektrische Umklappen der 2. und 3. Sitzreihe und sogar das Hochklappen der 3. Sitzreihe möglich macht (Wunschausstattung).

¹⁾ Sitzmittelbahnen in Stoff (Wildleder-Optik) und Sitzwangen in Leder

²⁾ Sitzmittelbahnen, Sitzwangen, Kopfstützen und Sitzrücken in Leder



Innenausstattung

Ausstattung innen	Trend	Business	Titanium
Aktive Geräuschkompensation [nur serienmäßig bei 2,0 l EcoBlue-Dieselmotor mit 177 kW (240 PS)]	-	-	●
Allwetterfußmatten (Entfall Teppichfußmatten)	○	○	○
Ambientebeleuchtung vorn inkl. Vordertürgriff-, Türablage- und Fußraumbeleuchtung	-	-	●
Einstiegszierleisten vorn, Chrom-Dekor	-	-	●
Fahrerinformationssystem mit Bordcomputer mit Verbrauchs- und Kilometerangaben sowie Außentemperaturanzeige - farbig, Display 10,7 cm	●	●	-
- farbig, Display 25,4 cm (für Trend und Business nur i. V. mit Standheizung, kraftstoffbetrieben)	□	□	●
Fensterheber vorn und hinten, elektrisch, mit automatischer Öffnungs- und Schließfunktion sowie Einklemmschutz	●	●	●
Gepäckraumabdeckung, herausnehmbar, und Gepäckraumbeleuchtung	●	●	●
Gepäckraumnetz	○	○	○
Handschuhfach, beleuchtet	●	●	●
Innenbeleuchtung mit Verzögerungsschaltung	●	●	●
Innenspiegel, automatisch abblendend (für Trend siehe Geschwindigkeitsregelanlage mit intelligentem Geschwindigkeitsbegrenzer)	□	●	●
Klimaanlage mit automatischer Temperaturkontrolle, für Fahrer- und Beifahrerseite getrennt regelbar (2-Zonen-Klimaautomatik)	●	●	●
Klimaanlage mit automatischer Temperaturkontrolle, für Fahrer- und Beifahrerseite sowie Fond getrennt regelbar (3-Zonen-Klimaautomatik; nicht i.V. mit Sicherheitstrennetz)	○	○	○
Lederlenkrad, beheizbar (nicht i. V. mit Entfall-Option der serienmäßig beheizbaren Frontscheibe)	-	○	○
Lenksäule, in Höhe und Reichweite einstellbar	●	●	●
Lenksäule, elektrisch, in Höhe und Reichweite einstellbar inkl. beheizbarem Lenkrad und Memory-Funktion (nur i.V. mit Leder-Stoff-Polsterung in Wildleder-Optik oder Premium-Lederpolsterung)	-	-	○
Leselampen vorn und in 2. und 3. Sitzreihe, LED	●	●	●
Make-up-Spiegel in Fahrer- und Beifahrersonnenblende	●	●	●
Mittelkonsole vorn mit gepolsterter Armauflage, unter der Armauflage Staufach; 2 Getränkehalter; 12-Volt-Anschluss, hinten	●	●	●
Multifunktions-Lederlenkrad inkl. Lederschaltknäuf	●	●	●
Pedalerie mit Aluminium-Auflagen	○	○	○

● = Serienausstattung, ○ = Wunschausstattung gegen Mehrpreis, □ = siehe Ausstattungs-Pakete, - = nicht verfügbar.



Beheizbares Lederlenkrad

Das Lenkrad heizt sich nach Tastendruck auf und bietet ein zusätzliches Plus an Komfort bei Kälte (Wunschausstattung).

Frisch und erholt ankommen

Premium-Lederpolsterung* mit Massagefunktion (Multikontursitze vorn)

Für einen hochklassigen Komfort sorgt die neue Premium-Lederpolsterung (perforiert) mit Massagefunktion. Die Vordersitze sind 8-fach elektrisch einstellbar und bieten optimalen Komfort, besonders wenn Sie regelmäßig weite Strecken zurücklegen müssen. Das Herzstück dieser Sitze sind 11 variabel einstellbare Luftpolster, wodurch die Sitzkontur optimal an die individuelle Körperform angepasst werden kann. Neben der Massagefunktion bieten die Sitze zudem eine mehrstufige Kühl- und Heizfunktion, damit das Wohlfühlklima eingestellt werden kann (Wunschausstattung).

*Sitzmittelbahnen, Sitzwangen, Kopfstützen und Sitzrücken in Leder



Innenausstattung

	Trend	Business	Titanium
Schaltwippen am Lenkrad i.V. mit Automatikgetriebe	●	●	●
Sonnenschutzrollos in den hinteren Seitentüren	○	○	○
Teppichfußmatten vorn	●	-	-
Teppichfußmatten „Premium“ für die 1. und 2. Sitzreihe	○	●	●
Standheizung, kraftstoffbetrieben, inkl. Fernbedienung und beheizbarer Frontscheibe (nicht i. V. mit Entfall-Option der serienmäßig beheizbaren Frontscheibe; für Trend nur i. V. mit Audiosystem mit Ford SYNC bzw. Ford SYNC 3)	○	○	○
Zigarettenanzünder und Aschenbecher in der Mittelkonsole	○	○	○
230-Volt/150 Watt-Anschluss im Fahrgastraum	○	○	○
12-Volt-Anschluss vorn und hinten	●	●	●
Audio- und Kommunikationssysteme			
Audiosystem CD – Radio-CD-Player; MP3-fähig; USB-Anschluss; 8 Lautsprecher; Diversity-Antenne und Lenkrad-Fernbedienung	●	-	-
Audiosystem CD inkl. Ford SYNC mit AppLink – Radio-CD-Player; MP3-fähig; AUX-Eingang; USB-Anschluss; 8 Lautsprecher; Diversity-Antenne und Lenkrad-Fernbedienung (genauere Informationen s. Preisliste)	○	-	-
- zusätzlich mit digitalem Radioempfang DAB/DAB+ (Digital Audio Broadcasting)	○	-	-
Audiosystem CD inkl. Ford SYNC 3 mit AppLink und Touchscreen – Radio-CD-Player; MP3-fähig; 8 Lautsprecher und Lenkrad-Fernbedienung (genauere Informationen s. Preisliste)	○	-	-
- zusätzlich mit digitalem Radioempfang DAB/DAB+ (Digital Audio Broadcasting)	○	-	-
- zusätzlich mit Ford Navigationssystem – Zielführung akustisch und optisch, dynamische Navigation mit erweitertem Verkehrsinformationssystem (TMCpro); Fahrspurempfehlung; Straßenkarte für Europa (integrierter Speicher); erweiterte Funktionen von Ford SYNC 3 mit AppLink und Touchscreen i.V. mit Navigationssystem: erweiterte Sprachsteuerung (Zieleingabe und Sonderziel-Suche per Sprachbefehl); erweiterte Sprachausgabe (gesprochene Straßennamen und Autobahnausfahrten); detaillierte Visualisierung (3D-Darstellung von Straßenkreuzungen, Abbiegungen und Sehenswürdigkeiten); Michelin-Reiseführer für Europa; schnelle Zielsuche von Adressen und Sonderzielen in einem Eingabefeld (One box search)	○	●	●
- zusätzlich mit Ford Navigationssystem und digitalem Radioempfang DAB/DAB+ (Digital Audio Broadcasting)	○	○	○
Sony Navigationssystem inkl. Ford SYNC 3 mit AppLink und Touchscreen mit 20,3 cm Bildschirmdiagonale – Zielführung akustisch und optisch, dynamische Navigation mit erweitertem Verkehrsinformationssystem (TMCpro); Fahrspurempfehlung; Straßenkarte für Europa (integrierter Speicher); erweiterte Funktionen von Ford SYNC 3 mit AppLink und Touchscreen i.V. mit Navigationssystem: erweiterte Sprachsteuerung (Zieleingabe und Sonderziel-Suche per Sprachbefehl); erweiterte Sprachausgabe (gesprochene Straßennamen und Autobahnausfahrten); detaillierte Visualisierung (3D-Darstellung von Straßenkreuzungen, Abbiegungen und Sehenswürdigkeiten); Michelin-Reiseführer für Europa; schnelle Zielsuche von Adressen und Sonderzielen in einem Eingabefeld (One box search)	-	-	○
- zusätzlich mit digitalem Radioempfang DAB/DAB+ (Digital Audio Broadcasting)	-	-	○
- zusätzlich mit digitalem Radioempfang DAB/DAB+ (Digital Audio Broadcasting) und Premium-Sound-System • 12 Premium-Lautsprecher inkl. Subwoofer • 10-Kanal-Audioverstärker mit 390 Watt Leistung	-	-	○

● = Serienausstattung, ○ = Wunschausstattung gegen Mehrpreis, □ = siehe Ausstattungs-Pakete, - = nicht verfügbar.

Farben und Polster

Ausstattungsvariante	Trend/ Business Edition	Titanium					
Polster	Stoff	Stoff	Leder-Stoff in Wildleder-Optik* ¹⁾	Premium-Leder* ²⁾	Premium-Leder* ²⁾	Premium-Leder (perforiert) mit Massagefunktion* ²⁾	Premium-Leder (perforiert) mit Massagefunktion* ²⁾
Polsterfarbe	Anthrazit	Anthrazit	Anthrazit	Anthrazit	Hellbeige	Anthrazit	Hellbeige
Armatureträger oben/unten	Anthrazit/Anthrazit	Anthrazit/Anthrazit	Anthrazit/Anthrazit	Anthrazit/Anthrazit	Anthrazit/Anthrazit	Anthrazit/Anthrazit	Anthrazit/Anthrazit
Normalfarben							
Blazer-Blau	●	●	●	●	●	●	●
Frost-Weiß*	●	●	●	●	●	●	●
Race-Rot*	●	●	●	●	●	●	●
Metallic-Lackierung*							
Chroma-Blau	●	●	●	●	●	●	●
Mamba-Grün	●	●	●	●	●	●	●
Magnetic-Grau	●	●	●	●	●	●	●
Polar-Silber	●	●	●	●	●	●	●
Ruby-Rot**	●	●	●	●	●	●	●
Mica-Lackierung*							
Iridium-Schwarz	●	●	●	●	●	●	●

● = verfügbar, - = nicht verfügbar. *Wunschausstattung gegen Mehrpreis; **spezielle Metallic-Lackierung.

¹⁾Sitzmittelbahnen in Stoff (Wildleder-Optik) und Sitzwangen in Leder ²⁾Sitzmittelbahnen, Sitzwangen, Kopfstützen und Sitzrücken in Leder

Clevere Technologien

Der Ford Galaxy verfügt über beeindruckende Technologien, die Ihnen und Ihren Passagieren das Leben leichter machen.

1. Frontkamera mit „Split View“-Technologie**

Eine Frontkamera bietet eine Weitwinkel-Ansicht der linken und rechten Seite der Fahrzeugfront. Im Multifunktionsdisplay erscheint ein dreigeteiltes Bild, das dem Fahrer anzeigt, was vorn von beiden Seiten des Fahrzeugs auf ihn zukommt.

2. Verkehrsschild-Erkennungssystem*

Verkehrsschilder wie Überholverbote oder Tempolimits werden über die Frontkamera erkannt und auf dem Bordcomputer angezeigt.

3. Toter-Winkel-Assistent**

Wenn sich ein anderes Fahrzeug im toten Winkel Ihres Fahrzeugs befindet, werden Sie durch eine Warnleuchte im jeweiligen Außenspiegel darauf hingewiesen.

4. Park-Assistent mit Ein- und Ausparkfunktion**

Die Einparkfunktion ermittelt mit Hilfe von Ultraschall-Sensoren, ob eine Quer- oder Längsparklücke ausreichend groß ist und steuert automatisch das Lenkrad. Lediglich Gas- und Bremspedal müssen Sie selbst betätigen. Die Auspark-Funktion arbeitet auf die gleiche Weise bei Längsparklücken.

5. Stau-Assistent mit Stop & Go Funktion*o

Der Stau-Assistent mit Stop & Go Funktion sorgt für zusätzlichen Komfort. Reduziert das vorausfahrende Fahrzeug seine Geschwindigkeit bis zum Stillstand, bremst der neue Ford Galaxy selbstständig ab und fährt wieder an, sobald sich das vorausfahrende Fahrzeug in Bewegung setzt.

6. Fahrspur-Assistent inkl. Fahrspurhalte-Assistent*

Der Fahrspur-Assistent inkl. Fahrspurhalte-Assistent erkennt mit Hilfe der Frontkamera die Fahrbahnmarkierungen und warnt den Fahrer über kurze Lenkradvibrationen vor einem unbeabsichtigten Fahrspurwechsel (keine Betätigung des Blinkers). Zusätzlich unterstützt eine aktive Lenkunterstützung den Wechsel zurück in die Spur.

7. Intelligenter Geschwindigkeitsbegrenzer*

Bei einer Aktivierung des Systems begrenzt das System die Geschwindigkeit automatisch auf die vom Verkehrsschild-Erkennungssystem erkannte Geschwindigkeit. Es ist außerdem möglich, einen Toleranzwert bis zu 10 km/h über der erkannten Begrenzung einzustellen.

8. Ford MyKey®-Schlüsselsystem

Mit dieser innovativen Funktion können Sie Fahrzeugeinstellungen individuell auf verschiedene Fahrer abstimmen.

9. Rückfahrkamera**

Beim Einlegen des Rückwärtsgangs erscheint auf dem Multifunktionsdisplay automatisch das Bild der Rückfahrkamera, sodass Sie den Bereich hinter dem Fahrzeug leichter einsehen können.

10. Adaptive Lenkung**

Als Basis der adaptiven Lenkung dient die elektrische Servolenkung. Das adaptive Lenksystem optimiert dabei das Ansprechverhalten der Lenkung noch einmal und passt das Übersetzungsverhältnis kontinuierlich dem aktuellen Tempo an.

11. Scheibenwischer mit wasserführendem Wischblattsystem

Dank der integrierten Scheibenwaschdüsen in den Scheibenwischerblättern verteilt das neue Scheibenwischersystem Wischwasser effizient während des Wischvorgangs auf der Frontscheibe und sichert dadurch sehr gute Reinigungsergebnisse bei gleichzeitig effizienterem Verbrauch von Flüssigkeit.



*teilweise Wunschausstattung.
**Wunschausstattung.

oNur für Modelle mit Automatikgetriebe verfügbar.

Sicherheit und Fahrerassistenz

	Trend	Business Edition	Titanium
Sicherheit und Fahrerassistenz			
Antiblockier-Bremssystem (ABS) mit Elektronischem Sicherheits- und Stabilitätsprogramm (ESP), Umkippschutz (RSC) und Traktionskontrolle (TCS)	●	●	●
Beifahrerairbag-Deaktivierung	●	●	●
Fahrspur-Assistent inkl. Fahrspurhalte-Assistent und Müdigkeitswarner	○	○	●
Feststellbremse, elektronisch	●	●	●
Frontkamera mit „Split View“-Technologie (nur i. V. mit Sony Audiosystem oder Sony Navigationssystem) inkl. Rückfahrkamera	-	-	○
Geschwindigkeitsregelanlage mit intelligentem Geschwindigkeitsbegrenzer (für Trend nur i. V. mit Audiosystem mit Ford SYNC bzw. Ford SYNC 3) - Innenspiegel, automatisch abblendend - Verkehrsschild-Erkennungssystem	○	●	●
Geschwindigkeitsregelanlage, adaptiv (ACC – Adaptive Cruise Control) (Funktionen von ACC nicht zeitgleich nutzbar mit intelligentem Geschwindigkeitsbegrenzer), mit - Pre-Collision-Assist [Distanzanzeige und Distanzwarner, Auffahrwarnsystem (FA – Forward Alert) und aktiver Notbremsassistent] sowie i. V. mit Automatikgetriebe auch Stau-Assistent mit Stop & Go Funktion	-	-	○
Intelligentes Sicherheits-System (IPS – Intelligent Protection System) u.a.: aktive Kopfstützen vorn, höhenverstellbar; Frontairbag für Fahrer und Beifahrer; Knieairbag für Fahrer; Kopf-Schulterairbags vorn und für 2. Sitzreihe; Seitenairbag für Fahrer und Beifahrer; Sicherheitsgurtraffer und Gurtkraftbegrenzer vorn; 3-Punkt-Sicherheitsgurte auf allen Plätzen, vorn höhenverstellbar	●	●	●
- zusätzlich mit Seitenairbags an den äußeren Sitzplätzen der 2. Sitzreihe	○	○	○
ISOFIX-Halterung an allen Sitzplätzen der 2. Sitzreihe	●	●	●
Notbremslicht, pulsierendes Aufleuchten der Bremsleuchten bei starkem Bremsen	●	●	●
Park-Assistent mit Ein- und Ausparkfunktion (Active Park Assist, für Trend nur i. V. mit Ford SYNC 3; siehe auch Business-Pakete) zusätzlich bei Trend (bereits serienmäßig bei Business Edition und Titanium); Park-Pilot-System vorn und hinten	○	○	○
Park-Pilot-System vorn und hinten	○	●	●
Pre-Collision-Assist [Distanzanzeige und Distanzwarner; Auffahrwarnsystem (FA – Forward Alert) und aktiver Notbremsassistent]	-	○	○
Rückfahrkamera mit Anzeige im Display (für Trend nur i. V. mit Ford SYNC 3) zusätzlich bei Trend (bereits serienmäßig bei Business Edition und Titanium); Park-Pilot-System vorn und hinten	○	○	○
Sicherheitstrenngitter, Befestigung hinter den Vordersitzen, 1. Sitzreihe (nicht i. V. mit Sicherheitstrennnetz)	○	○	○
Sicherheitstrennnetz, hinter der 2. Sitzreihe (nicht i. V. mit 3-Zonen-Klimaautomatik; nicht i. V. mit Sicherheitstrenngitter)	○	○	○
Tür-Kindersicherung, elektrisch	●	●	●
Verkehrsschild-Erkennungssystem (für Trend siehe Business-Paket III oder Geschwindigkeitsregelanlage)	□	●	●
Warnsystem für nicht angelegte Sicherheitsgurte für 1., 2. und 3. Sitzreihe	●	●	●
Fahrzeugsicherung			
Diebstahl-Alarmanlage inkl. Doppelverriegelung (mit Innenraumüberwachung)	○	○	○
Ford Power-Startfunktion (schlüsselloses Starten)	●	●	●
- zusätzlich mit Ford Key Free-System (schlüsselloses Ent-/Verriegeln; siehe auch Ford Key Free-Paket; für Trend nur i. V. mit Audiosystem mit Ford SYNC bzw. Ford SYNC 3)	○	○	●
MyKey-Schlüsselsystem (individuell programmierbarer Zweitschlüssel)	●	●	●
Zentralverriegelung mit Fernbedienung und Gepäckraumfermentriegelung; Türschloss nur auf Fahrerseite	●	●	●


● = Serienausstattung, ○ = Wunschausstattung gegen Mehrpreis, □ = siehe Ausstattungs-Pakete, - = nicht verfügbar.

Intelligentes Sicherheits-System (IPS)*

Das intelligente Sicherheits-System (IPS)* des Ford Galaxy nutzt eine Reihe innovativer Technologien, um Sie optimal zu schützen. Hierzu gehören u. a. das elektronische Sicherheits- und Stabilitätsprogramm (ESP) sowie die Front- Kopf- und Schulterairbags*:

Das IPS des Ford Galaxy umfasst:

1. Fahrer- und Beifahrerairbags
2. Seitenairbags für Fahrer und Beifahrer (Wunschausstattung für die äußeren Sitzplätze der 2. Sitzreihe)
3. Knieairbag für Fahrer
4. Seitliche Kopf- und Schulterairbags vorn und hinten
5. Sicherheitsgurtraffer und Gurtkraftbegrenzer vorn
6. 3-Punkt-Sicherheitsgurte auf allen Plätzen, vorn höhenverstellbar
7. Aktive Kopfstützen vorn, höhenverstellbar



*Hinweis: Ein rückwärtsgerichteter Kindersitz darf nicht auf Beifahrersitzen mit aktiviertem Frontairbag installiert werden. Der sicherste Platz für Kinder ist ordnungsgemäß gesichert und angegurtet auf dem Rücksitz.

Ausstattungs-Pakete

Ausstattungs-Pakete	Trend	Business	Titanium
Business-Paket III: (nicht i. V. mit Business-Paket IV) - digitaler Radioempfang DAB/DAB+ (Digital Audio Broadcasting) - Park-Assistent mit Ein- und Ausparkfunktion (Active Park Assist) inkl. Park-Pilot-System vorn und hinten - Rückfahrkamera zusätzlich bei Trend (bereits serienmäßig bei Titanium): - Ford Navigationssystem inkl. Ford SYNC 3 mit AppLink und Touchscreen - Geschwindigkeitsregelanlage mit intelligentem Geschwindigkeitsbegrenzer - Innenspiegel, automatisch abblendend - Verkehrsschild-Erkennungssystem	○	○	○
- zusätzlich (nicht i. V. mit Business-Paket IV) - in Verbindung mit Schaltgetriebe: Geschwindigkeitsregelanlage, adaptiv (ACC – Adaptive Cruise Control), mit Pre-Collision-Assist - in Verbindung mit Automatikgetriebe: Geschwindigkeitsregelanlage, adaptiv (ACC – Adaptive Cruise Control), mit Pre-Collision-Assist und Stau-Assistent mit Stop & Go Funktion	–	○	○
Business-Paket IV: (nicht i. V. mit Business-Paket III) - Sony Navigationssystem inkl. Ford SYNC 3 mit AppLink und Touchscreen - digitaler Radioempfang DAB/DAB+ (Digital Audio Broadcasting) - Park-Assistent mit Ein- und Ausparkfunktion (Active Park Assist) inkl. Park-Pilot-System vorn und hinten - Premium-Sound-System - Rückfahrkamera	–	–	○
Family-Paket: (für Trend nur i. V. mit Audiosystem mit Ford SYNC bzw. Ford SYNC 3) - Frontscheibe „Solar-Reflect“ - Panorama-Schiebedach mit „Solar-Reflect“-Wärmeschutz und elektrischer Sonnenblende - Sonnenschutzrollos, integriert in den hinteren Seitentüren - Tablett an den Vordersitzrückenlehnen - 230-Volt-Steckdose	○	○	○
Ford Key Free-Paket: (für Trend nur i. V. mit Audiosystem mit Ford SYNC 3, nicht i. V. mit Technologie-Paket I) - Ford Key Free-System (schlüsselloses Ent-/Verriegeln; bereits serienmäßig bei Titanium) - Heckklappe, elektrisch und sensorgesteuert (Öffnen und Schließen per Fußbewegung)	○	○	○
Technologie-Paket I: (nicht i. V. mit Ford Key-Free Paket) - Adaptive LED-Scheinwerfer (Ford Dynamic LED) mit blendfreiem Fernlicht - Heckklappe, elektrisch und sensorgesteuert (Öffnen und Schließen per Fußbewegung)	–	–	○
Winter-Paket: - Frontscheibe, beheizbar - Vordersitze, individuell und variabel beheizbar	○	–	●

● = Serienausstattung, ○ = Wunschausstattung gegen Mehrpreis, □ = siehe Ausstattungs-Pakete, – = nicht verfügbar.

Technik

Technik	Trend	Business	Titanium
Berganfahrassistent	●	●	●
Ford Easy Fuel (Komfort-Tankverschluss und Fehlbetankungsschutz)	●	●	●
Interaktives Fahrwerksystem mit elektronischer Dämpferregelung (IVDC – Interactive Vehicle Dynamics Control with continuously controlled damping; nicht i. V. mit Niveausausgleich hinten und sportlich abgestimmtem Fahrwerk) inkl. - Geschwindigkeitsregelanlage, adaptiv (ACC – Adaptive Cruise Control) - Pre-Collision-Assist [Distanzanzeige und Distanzwarner, Auffahrwarnsystem (FA – Forward Alert)] - Toter-Winkel-Assistent (Blind Spot Information System inkl. Cross Traffic Alert) mit dynamischer Abstandserkennung - i. V. mit Automatikgetriebe auch Stau-Assistent mit Stop & Go Funktion	–	–	○
Niveausausgleich hinten, automatisch (nicht i.V. mit Anhängervorrichtung, elektrisch schwenkbar, Allradantrieb, sportlich abgestimmtem Fahrwerk und interaktivem Fahrwerksystem IVDC)	○	○	○
Servolenkung, elektro-mechanisch (EPAS – Electric Power Assisted Steering)	●	●	●
- zusätzlich Adaptive Lenkung (nicht i.V. mit Lenksäule, elektrisch einstellbar; nicht i.V. mit 1,5-l-EcoBoost-Benzinmotor)	–	–	○
Sportlich abgestimmtes Fahrwerk (nicht i. V. mit interaktivem Fahrwerksystem IVDC; nicht i. V. mit Niveausausgleich hinten)	○	○	○
Start-Stopp-System	●	●	●

● = Serienausstattung, ○ = Wunschausstattung gegen Mehrpreis, □ = siehe Ausstattungs-Pakete, – = nicht verfügbar.

Hilfe bei der Parkplatzsuche. Einfach rein. Einfach wieder raus.



Einpark-Assistent

Überlassen Sie das Einparken in Quer- und Längsparklücken doch einfach Ihrem Fahrzeug, denn der Einpark-Assistent ermittelt mit Hilfe von Ultraschall-Sensoren, ob eine Parklücke ausreichend groß ist und steuert automatisch das Lenkrad. Lediglich Gas- und Bremspedal müssen Sie selbst betätigen (Wunschausstattung).



Auspark-Assistent

Unterstützt Sie beim Ausparken aus Längsparklücken auf die gleiche Weise (Wunschausstattung).



Mehr Agilität

Kraftvoller Bi-Turbo-Dieselmotor

Wirtschaftlich, agil und leistungsstark bietet der 2,0-l-EcoBlue-Bi-Turbo-Dieselmotor mit 177 kW (240 PS) eine erhebliche Leistungssteigerung und geringeren Kraftstoffverbrauch als ein einfach aufgeladener Turbodiesel. Der Bi-Turbolader sorgt für einen maximalen Wirkungsgrad und kombiniert eine beeindruckende Beschleunigung über den gesamten Drehzahlbereich mit einem exzellenten Leistungsverhalten. Zusätzlich setzen all unsere Dieselmotoren auf eine Abgasnachbehandlung per Katalysator (**SCR-Kat**).

Kraftstoff und Leistung

Realitätscheck. Realistischere Angaben zum Kraftstoffverbrauch.

Ab dem 1. September 2017 werden bestimmte Neuwagen nach dem weltweit harmonisierten Prüfverfahren für Personenwagen und leichte Nutzfahrzeuge (World Harmonised Light Vehicle Test Procedure, WLTP), einem neuen, realistischeren Prüfverfahren zur Messung des Kraftstoffverbrauchs und der CO₂-Emissionen, typgenehmigt. Ab dem 1. September 2018 wird das WLTP den neuen europäischen Fahrzyklus (NEFZ), das derzeitige Prüfverfahren, ersetzen. Wegen der realistischeren Prüfbedingungen sind die nach dem WLTP gemessenen Kraftstoffverbrauchs- und CO₂-Emissionswerte in vielen Fällen höher als die nach dem NEFZ gemessenen. Die angegebenen Werte dieses Fahrzeugtyps wurden bereits anhand des neuen WLTP-Testzyklus ermittelt und zu Vergleichszwecken auf NEFZ zurückgerechnet. Bitte beachten Sie, dass für CO₂-Ausstoß-basierte Steuern oder Abgaben voraussichtlich ab dem 1. September 2018 die nach WLTP ermittelten Werte als Berechnungsgrundlage herangezogen werden. Daher können für die Bemessung solcher Steuern und Abgaben andere Werte als die hier angegebenen gelten.

	Antrieb	Abgasnorm	Getriebe	Max. Drehmoment (Nm)	CO ₂ -Emissionen kombiniert 18/19**; 17**	Kraftstoffverbrauch (l/100 km) 18/19**; 17**			Leistung/ Beschleunigung			
						innerorts	außerorts	kombiniert	Höchstgeschwindigkeit (km/h)	0-100 km/h (s)	50-100 km/h** (s)	
Großraumlimousine, 7-Sitzer												
1,5-l-EcoBoost, 121 kW (165 PS)¹⁾	4x2	Euro 6d-TEMP	6-Gang-Schaltgetriebe	242	176-170	10,2-9,6	6,3-6,1	7,7-7,4	200	10,4	9,2	
2,0-l-EcoBlue, 88 kW (120 PS)¹⁾	4x2	Euro 6d-TEMP	6-Gang-Schaltgetriebe	340	147-135	6,3-6,1	4,7-4,6	5,7-5,1	176	12,6	11,3	
2,0-l-EcoBlue, 110 kW (150 PS)¹⁾	4x2	Euro 6d-TEMP	6-Gang-Schaltgetriebe	370	147-133	6,2-6,0	4,8-4,6	5,7-5,1	194	10,7	10,2	
2,0-l-EcoBlue, 110 kW (150 PS)¹⁾	4x4	Euro 6d-TEMP	6-Gang-Schaltgetriebe	370	159-155	6,9-6,9	5,3-5,2	6,1-5,8	192	11,1	10,9	
2,0-l-EcoBlue, 110 kW (150 PS)¹⁾	4x2	Euro 6d-TEMP	8-Gang-Automatikgetriebe	370	153-140	6,2-6,1	5,0-4,8	5,9-5,3	192	10,8	n.v.	

Hinweis zu Kraftstoffverbrauch und CO₂-Emissionen: Die angegebenen Werte wurden nach dem vorgeschriebenen Messverfahren (§ 2 Nrn. 5, 6, 6a Pkw-EnVKV in der jeweils geltenden Fassung) ermittelt. Ab dem 1. September 2017 werden bestimmte Neuwagen nach dem weltweit harmonisierten Prüfverfahren für Personenwagen und leichte Nutzfahrzeuge (World Harmonised Light Vehicle Test Procedure, WLTP), einem neuen, realistischeren Prüfverfahren zur Messung des Kraftstoffverbrauchs und der CO₂-Emissionen, typgenehmigt. Ab dem 1. September 2018 wird das WLTP den neuen europäischen Fahrzyklus (NEFZ), das derzeitige Prüfverfahren, ersetzen. Wegen der realistischeren Prüfbedingungen sind die nach dem WLTP gemessenen Kraftstoffverbrauchs- und CO₂-Emissionswerte in vielen Fällen höher als die nach dem NEFZ gemessenen. Die Angaben beziehen sich nicht auf ein einzelnes Fahrzeug und sind nicht Bestandteil des Angebots, sondern dienen allein Vergleichszwecken zwischen den verschiedenen Fahrzeugtypen. Hinweis nach Richtlinie 1999/94/EG: Der Kraftstoffverbrauch und die CO₂-Emissionen eines Fahrzeugs hängen nicht nur von der effizienten Ausnutzung des Kraftstoffs durch das Fahrzeug ab, sondern werden auch vom Fahrverhalten und anderen nichttechnischen Faktoren beeinflusst. CO₂ ist das für die Erderwärmung hauptsächlich verantwortliche Treibhausgas. Weitere Informationen zum offiziellen Kraftstoffverbrauch und den offiziellen spezifischen CO₂-Emissionen neuer Personenkraftwagen können dem Leitfaden über den Kraftstoffverbrauch, die CO₂-Emissionen und den Stromverbrauch neuer Personenkraftwagen entnommen werden, der an allen Verkaufsstellen und bei <http://www.dat.de/> unentgeltlich erhältlich ist. Für weitere Informationen siehe Pkw-EnVKV-Verordnung. *CO₂-Emissionen kombiniert in g/km. Der höhere Wert entspricht der optionalen 18- oder 19-Zoll-Bereifung, der niedrigere Wert gilt für die serienmäßige 17-Zoll-Bereifung. **Im 4. Gang. ¹⁾Mit Start-Stopp-System.

Ford EcoBoost-Benzinmotoren

Dank Benzin-Direkteinspritzung, Turboaufladung und variabler Ventilsteuerung liefern Ford EcoBoost-Benzinmotoren Leistungs- und Drehmomentwerte, die denen größerer Motoren in nichts nachstehen. Zusätzlich verfügt der EcoBoost-Motor über einen **Benzinpartikelfilter**.

Ford EcoBoost.
Mehr Leistung, weniger Verbrauch

Kraftstoff und Leistung

Antrieb	Abgasnorm	Getriebe	Max. Drehmoment (Nm)	CO ₂ -Emissionen kombiniert 18/19 ^{**} ; 17 ^{**}	Kraftstoffverbrauch (l/100 km) 18/19 ^{**} ; 17 ^{**}			Höchstgeschwindigkeit (km/h)	Leistung/ Beschleunigung	0-100 km/h (s)	50-100 km/h ^{**} (s)
					innerorts	außerorts	kombiniert				
2,0-l-EcoBlue, 140 kW (190 PS)¹⁾	4x2 Euro 6d-TEMP	6-Gang-Schaltgetriebe	400	147-133	6,2-6,0	4,8-4,6	5,7-5,1	207	9,5	9,4	
2,0-l-EcoBlue, 140 kW (190 PS)¹⁾	4x2 Euro 6d-TEMP	8-Gang-Automatikgetriebe	400	153-136	6,2-6,0	5,0-4,7	5,9-5,2	204	9,7	n.v.	
2,0-l-EcoBlue, 140 kW (190 PS)¹⁾	4x4 Euro 6d-TEMP	8-Gang-Automatikgetriebe	400	164-159	7,2-7,0	5,6-5,5	6,3-6,1	202	10,0	n.v.	
2,0-l-EcoBlue-Bi-Turbo, 177 kW (240 PS)¹⁾	4x2 Euro 6d-TEMP	8-Gang-Automatikgetriebe	500	163-158	7,4-7,3	5,4-5,4	6,3-6,1	216	8,7	n.v.	

Hinweis zu Kraftstoffverbrauch und CO₂-Emissionen: Die angegebenen Werte wurden nach dem vorgeschriebenen Messverfahren (§ 2 Nrn. 5, 6, 6a Pkw-EnVKV in der jeweils geltenden Fassung) ermittelt. Ab dem 1. September 2017 werden bestimmte Neuwagen nach dem weltweit harmonisierten Prüfverfahren für Personenwagen und leichte Nutzfahrzeuge (World Harmonised Light Vehicle Test Procedure, WLTP), einem neuen, realistischeren Prüfverfahren zur Messung des Kraftstoffverbrauchs und der CO₂-Emissionen, typgenehmigt. Ab dem 1. September 2018 wird das WLTP den neuen europäischen Fahrzyklus (NEFZ), das derzeitige Prüfverfahren, ersetzen. Wegen der realistischeren Prüfbedingungen sind die nach dem WLTP gemessenen Kraftstoffverbrauchs- und CO₂-Emissionswerte in vielen Fällen höher als die nach dem NEFZ gemessenen. Die Angaben beziehen sich nicht auf ein einzelnes Fahrzeug und sind nicht Bestandteil des Angebots, sondern dienen allein Vergleichszwecken zwischen den verschiedenen Fahrzeugtypen. Hinweis nach Richtlinie 1999/94/EG: Der Kraftstoffverbrauch und die CO₂-Emissionen eines Fahrzeugs hängen nicht nur von der effizienten Ausnutzung des Kraftstoffs durch das Fahrzeug ab, sondern werden auch vom Fahrverhalten und anderen nichttechnischen Faktoren beeinflusst. CO₂ ist das für die Erderwärmung hauptsächlich verantwortliche Treibhausgas. Weitere Informationen zum offiziellen Kraftstoffverbrauch und den offiziellen spezifischen CO₂-Emissionen neuer Personenkraftwagen können dem Leitfaden über den Kraftstoffverbrauch, die CO₂-Emissionen und den Stromverbrauch neuer Personenkraftwagen entnommen werden, der an allen Verkaufsstellen und bei <http://www.dat.de/> unentgeltlich erhältlich ist. Für weitere Informationen siehe Pkw-EnVKV-Verordnung. *CO₂-Emissionen kombiniert in g/km. Der höhere Wert entspricht der optionalen 18- oder 19-Zoll-Bereifung, der niedrigere Wert gilt für die serienmäßige 17-Zoll-Bereifung. **Im 4. Gang. ¹⁾Mit Start-Stopp-System.

Abmessungen


	7-Sitzer
Länge (mm)	4848
Breite mit/ohne Außenspiegel (mm)	2137/1916
Höhe max. (mm)	1747
Wendekreis (zwischen den Bordsteinen) (mm)	11,6*
Gepäckraumvolumen (l)	
Kofferraumvolumen bis 3. Reihe	300
Kofferraumvolumen bis 2. Reihe (min./max.)	1206/1301
Kofferraumvolumen bis 1. Reihe	2339
Tankvolumen (l)	
Benzin	66,2
Diesel	68,1**
AdBlue Tank	12,4

Abmessungen gemäß ISO 3832. Abmessungen sind abhängig von der Ausstattungsvariante und der Ausstattung, sodass leichte Abweichungen möglich sind. *12,3 m mit 19"-Bereifung, **64,4 bei Allradantrieben.

Gewichte und Anhängelasten

	Abgasnorm	EG-Leergewicht (kg)*	Zul. Gesamtgewicht (kg)	Zul. Gesamtzuggewicht (kg)	Anhängelast, gebremst (Steigung 12%) (kg)	Anhängelast, gebremst (Steigung 8%) (kg)	Anhängelast, ungebremst (kg)
1,5-l-EcoBoost, 121 kW (165 PS), mit Start-Stopp-System, 6-Gang-Schaltgetriebe, 4x2	Euro 6d-TEMP	1811	2510	4110	1600	1800	750
2,0-l-EcoBlue, 88 kW (120 PS), mit Start-Stopp-System, 6-Gang-Schaltgetriebe, 4x2	Euro 6d-TEMP	1924	2560	4060	1500	1700	750
2,0-l-EcoBlue, 110 kW (150 PS), mit Start-Stopp-System, 6-Gang-Schaltgetriebe, 4x2	Euro 6d-TEMP	1924	2595	4395	1800	2000	750
2,0-l-EcoBlue, 110 kW (150 PS), mit Start-Stopp-System, 6-Gang-Schaltgetriebe, 4x4	Euro 6d-TEMP	1990	2660	4460	1800	2000	750
2,0-l-EcoBlue, 110 kW (150 PS), mit Start-Stopp-System, 8-Gang-Automatikgetriebe, 4x2	Euro 6d-TEMP	1935	2605	4605	2000	2000	750
2,0-l-EcoBlue, 140 kW (190 PS), mit Start-Stopp-System, 6-Gang-Schaltgetriebe, 4x2	Euro 6d-TEMP	1926	2595	4395	1800	2000	750
2,0-l-EcoBlue, 140 kW (190 PS), mit Start-Stopp-System, 8-Gang-Automatikgetriebe, 4x2	Euro 6d-TEMP	1935	2605	4605	2000	2000	750
2,0-l-EcoBlue, 140 kW (190 PS), mit Start-Stopp-System, 8-Gang-Automatikgetriebe, 4x4	Euro 6d-TEMP	2019	2690	4690	2000	2000	750
2,0-l-EcoBlue-Bi-Turbo, 177 kW (240 PS), mit Start-Stopp-System, 8-Gang-Automatikgetriebe, 4x2	Euro 6d-TEMP	1969	2635	4635	2000	2000	750

Das EG-Leergewicht berücksichtigt ein Fahrergewicht von 75 kg Gewicht, eine 90%ige Füllung des Tanks sowie sämtliche erforderliche Flüssigkeiten. Die maximale Zuladung ergibt sich aus dem zulässigen Gesamtgewicht abzüglich des Leergewichts. Sonderausstattungen und nachträglich eingebautes Zubehör verringern die Zuladung. *mit 17"-Leichlaufreifen.



Mobilität und Service garantiert.

Ford bietet Ihnen umfassende Serviceleistungen und flexible Garantiepakete, damit Sie über Jahre hinweg sicher und sorgenfrei mit Ihrem Ford unterwegs sind.

FORD Garantien

Sicherheit ab Werk.

Bei uns können Sie sich auf zwei Jahre Ford Neuwagengarantie¹ und 12 Jahre Garantie gegen Durchrosten¹ verlassen – und im Fall der Fälle sind Sie mit der Ford Assistance Mobilitätsgarantie² abgesichert.

FORD BlueService

Unser Versprechen, immer für Sie da zu sein.

Bei Ford hört der Service nach dem Fahrzeugkauf noch lange nicht auf. Egal, was das Leben für Sie und Ihr Fahrzeug bereithält – mit dem Ford BlueService sind Sie bestens darauf vorbereitet. Eine Vielzahl an Leistungen macht Ihnen das mobile Leben leichter:

- **Ford Kundenhotline**
- **Ford Assistance Mobilitätsgarantie²**
- **Ford Motorcraft**
- **Ford Service Leihwagen-Programm**

FORD Flatrate

4 Jahre sorgenfrei fahren.

Die Ford Flatrate ist ein attraktives und kalkulierbares Leistungspaket beim Neuwagenkauf und bietet Ihnen alles, was man sich wünschen kann. Genießen Sie unsere Topfinanzierung, viele Serviceleistungen inklusive und die Garantie, immer mobil zu sein – und zwar volle 4 Jahre.

- **Ford Auswahl-Finanzierung zu Top-Zinskonditionen³**
- **Null Garantiesorgen (Garantieschutz und Mobilitätsgarantie)⁴**
- **Null Wartungskosten⁴**

¹Ab Datum der Erstzulassung oder der Auslieferung durch den Ford Vertragspartner (es gilt das früheste Datum). Details entnehmen Sie bitte den gültigen Garantiebedingungen.

²Außerhalb der Ford Neuwagengarantie und der Ford Garantie-Schutzbriefe kann die Ford Assistance Mobilitätsgarantie mit jeder planmäßigen Inspektion bei einem teilnehmenden Ford Service Partner in Deutschland für 12 Monate erneuert werden. 24 Monate für bestimmte Ford Fahrzeuge. Detaillierte Informationen über die Leistungen und Ausschlüsse der Ford Assistance Mobilitätsgarantie entnehmen Sie bitte den gültigen Garantiebedingungen.

³Die Ford Auswahl-Finanzierung als Ford Flatrate ist ein Angebot der Ford Bank GmbH, Josef-Lammerting-Allee 24–34, 50933 Köln für Privatkunden (außer Werkangehörige), beim Kauf eines noch nicht zugelassenen, für die Ford Flatrate-Angebote berechtigten Ford PKW-Neufahrzeugs. Die Ford Flatrate ist auch als Ford Auswahl-Finanzierung zu dem für die Ford Flatrate geltenden effektiven Jahreszins ohne Ford Protect Garantie-Schutzbrief erhältlich. Ist der Darlehensnehmer Verbraucher, besteht nach Vertragsabschluss ein gesetzliches Widerrufsrecht nach §495 BGB. Details erfahren Sie bei Ihren teilnehmenden Ford Partnern oder im Internet unter www.fordbank.de

⁴Gilt für Ford Protect Garantie-Schutzbriefe inkl. der Ford Assistance Mobilitätsgarantie und der ersten 3 Wartungen (Bei Fahrzeugen mit verlängerten Wartungsintervallen kann die Anzahl der Wartungen abweichen, bitte fragen Sie dazu Ihren teilnehmenden Ford Service Partner) beim teilnehmenden Ford Service Partner (Lohn- und Materialkosten, ausgenommen Premium Aufbereitungsservice bei Vignale-Modellen und Wartungen des Gassystems bei Umrüstung auf CNG-/LPG-Betrieb) lt. Serviceplan und Wartungsumfang (ein Privatkunden-Angebot der Ford-Werke GmbH).

FORD Protect Garantie-Schutzbrief

Garantieschutz bis zum 7. Jahr mit dem Ford Protect Garantie-Schutzbrief⁵.

Genießen Sie auch nach Ablauf der zweijährigen Ford Neuwagengarantie Rundumschutz für sich und Ihren Ford! Denn mit dem Ford Protect Garantie-Schutzbrief bietet Ford Ihnen beim Kauf Ihres neuen Fahrzeugs ein flexibles Garantiepaket und damit Planungssicherheit und mobile Sorgenfreiheit für bis zu 7 Jahre:

- **Umfassender Schutz vor unerwarteten Reparaturkosten im Rahmen des Garantieumfangs**
- **Garantieschutz für bis zu 7 Jahre – auch in vielen Ländern Europas**
- **Schnelle Hilfe im Pannenfall durch Ford Assistance Mobilitätsgarantie in den meisten Ländern Europas**
- **Flexible Laufzeit und Gesamtfahrleistung individuell wählbar**
- **Hohe Planungssicherheit durch Übernahme sämtlicher Lohn- und Materialkosten**
- **Höherer Wiederverkaufswert des Fahrzeugs**

⁵Detaillierte Informationen über die Leistungen und Ausschlüsse des Ford Protect Garantie-Schutzbriefs entnehmen Sie bitte den gültigen Garantiebedingungen.

Garantieschutz bis zum 7. Jahr.

FORD Protect Garantie-Schutzbrief

Laufzeit	Maximale Gesamtfahrleistung	
3. bis 5. Jahr	50.000 km	100.000 km
3. bis 7. Jahr	70.000 km	140.000 km





Probe fahren

Besuchen Sie Ihren Ford Händler und machen Sie eine Probefahrt mit dem Ford Galaxy. Hier finden Sie einen Händler in der Nähe: www.ford.com/SBE/DealerLocator



Konfigurieren

Stellen Sie Ihren Ford Galaxy exakt nach Ihren Wünschen und Preisvorstellungen zusammen und sehen Sie das Ergebnis unter: www.ford.de/Pkw-konfigurator



Finanzieren

Selbstverständlich sind wir auch bei allen Fragen rund um Finanzierung und Leasing für Sie da: Durch unsere Größe und Kompetenz sind wir bestens aufgestellt, um Ihnen ein maßgeschneidertes Finanzierungsprodukt für Ihren neuen Ford anzubieten.

Egal, ob privater oder gewerblicher Kunde - die Ford Bank hält für jeden das passende Angebot bereit und bietet Ihnen individuelle Finanzierungslösungen für Ihr Wunschfahrzeug.

Attraktive Zinssätze, niedrige monatliche Raten sowie die schnelle und unbürokratische Abwicklung direkt bei Ihrem Ford Partner machen Ihnen die Entscheidung für Ihren neuen Ford leicht.

Ford Bank GmbH, Josef-Lammerting-Allee 24-34, 50933 Köln



Kontakt

Für alle Anfragen – auch für die Ford Assistance – nur eine Hotline: +49 (0) 221 9999 2 999



Losfahren

Auch wenn Sie mit Ihrem neuen Fahrzeug unterwegs sind, lässt Ford Sie nicht im Stich. Ford verfügt über ein großes Vertragshändlernetz, damit Ihr Fahrzeug optimal gewartet wird.


Und sollte Ihr neuer Ford einmal eine Glas- oder Unfallreparatur benötigen, sind Ihre Ford Partner und insbesondere die Ford Karosserie-Spezialbetriebe die richtige Wahl, um Ihren Ford schnell, fachmännisch und kostengünstig instand zu setzen - damit Sie und Ihr neuer Ford schnell wieder zurück auf der Straße sind.



FordPass

Mit der neuen FordPass App können Sie auf eine Reihe von Ford-Services zugreifen, die Ihnen die Reise erleichtern und angenehmer machen. Diese beinhalten:

- **Live Traffic** – liefert aktuelle Verkehrsdaten für die bestmöglichen Reisezeiten
- **Tankstellensuche** – suchen Sie nach der günstigsten Tankstelle in Ihrer Umgebung und verfeinern Sie Ihre Suche nach Marke oder Kraftstoffart
- **Parkplatzsuche** – suchen Sie nach verfügbaren Parkplätzen und vergleichen Sie Kosten, Öffnungszeiten und Bewertungen



Ford und Aral (BP) - Strategische Partner



Wenn Sie diese Broschüre nicht mehr benötigen, geben Sie sie bitte weiter oder entsorgen Sie diese im Altpapier.



Quelle: <http://www.auto-institut.de/aia2015.htm>

Für alle Anfragen – auch für die Ford Assistance – nur eine Hotline: +49 (0) 221 9999 2999

Abbildungen, Beschreibungen und Spezifikationen: Die Angaben in diesem Katalog entsprechen dem Stand der Drucklegung. Irrtümer vorbehalten. Ford entwickelt seine Produkte ständig weiter und behält sich das Recht vor, Spezifikationen, Farben und Preise der hier abgebildeten und beschriebenen Fahrzeugmodelle und Artikel jederzeit zu ändern. Ihr Ford Partner hält jederzeit aktuelle Informationen hierüber für Sie bereit. Ford Fahrzeuge, die außerhalb der Bundesrepublik Deutschland angeboten werden, können bezüglich Technik und Ausstattung abweichen. Einige Abbildungen zeigen schematische Darstellungen der Ladefähigkeit. Bitte beachten Sie, dass Ladung für den allgemeinen Fahrbetrieb zu sichern ist. Die in diesem Katalog abgebildeten Fahrzeuge sind teilweise mit Wunschausstattung bzw. Zubehör gegen Mehrpreis ausgerüstet. Unter Umständen sind einige der abgebildeten Fahrzeugmerkmale nur als Wunschausstattung verfügbar. Die Lieferbarkeit aller Modelle, Ausstattungsdetails und Farbkombinationen kann nicht garantiert werden. **Hinweis:** Einige der abgebildeten Fahrzeuge sind Vorserienmodelle und/oder computergeneriert. Deshalb kann das Design/die Ausstattung der endgültigen Version Abweichungen zum Katalog aufweisen. Die Montage von Zubehör kann sich auf den Kraftstoffverbrauch des Fahrzeugs auswirken. **Hinweis:** Dieser Katalog enthält neben Original Ford Zubehör auch Produkte von Lieferanten, die in dieser Broschüre mit **+** gekennzeichnet sind. Es handelt sich um Zubehörfteile von sorgfältig ausgewählten Lieferanten, die unter ihrem jeweiligen Markennamen gezeigt werden. Diese Produkte unterliegen den eigenen Garantiebedingungen der jeweiligen Hersteller. Ford übernimmt für diese Produkte keine Garantie. Ausführlichere Informationen dazu erhalten Sie von Ihrem Ford Partner. **Hinweis:** Die Bluetooth[®]-Wortmarke und Logos sind Eigentum von Bluetooth SIG Inc. Die Nutzung dieser Markenzeichen durch die Ford-Werke GmbH oder zugehörige Unternehmen erfolgt auf Grundlage einer Lizenz. Apple CarPlay sowie die iPod und iPhone Wortmarken und Logos sind eingetragene Marken von Apple Inc. Android Auto ist eine eingetragene Marke von Google Inc. Andere Marken sind Eigentum der jeweiligen Inhaber. **Hinweis:** Einige der in dieser Broschüre beschriebenen Fahrer-Assistenzsysteme und Sicherheitsfunktionen basieren auf Sensoren, deren Funktion durch bestimmte Witterungs- und Umwelteinflüsse beeinträchtigt werden kann.



www.ford.de



Eine Idee weiter