

KONA Elektro



Das SUV-Erlebnis mit neuen Impulsen.

Der Hyundai KONA Elektro ist der erste elektrische Kompakt-SUV auf dem europäischen Markt – und das mit jeder Menge Flexibilität und Fahrspaß. Er vereint das selbstbewusste und geräumige Design eines SUVs mit einer Reichweite von bis zu 484 km.* Und das voll elektrisch, ohne lokale CO₂-Emissionen zu verursachen.

* Die Reichweite wurde nach dem WLTP-Messverfahren ermittelt und kann je nach Temperatur, dem Fahrstil und den Straßenbedingungen abweichen.





Stromverbrauch Hyundai KONA Elektro 150 kW (204 PS): kombiniert 14,7 kWh/100 km. CO₂-Emission: kombiniert 0 g/km; Effizienzklasse: A+. Die angegebenen Verbrauchs- und CO₂-Emissionswerte wurden nach dem vorgeschriebenen WLTP-Messverfahren ermittelt.

Ein Funke, der sofort überspringt.

Setzen Sie ein Statement. Mit dem einzigartigen Design der Frontpartie hebt sich der Hyundai KONA Elektro klar von der Masse ab. Der geschlossene Kühlergrill steht für Style und Aerodynamik. Die Luftdurchlässe an den Seiten der Frontstoßstange sehen ebenfalls nicht nur gut aus, sondern tragen zum niedrigen Luftwiderstand bei, indem sie Luftverwirbelungen im Radkasten vermindern.





Ein Design, das elektrisiert.

Ein unverwechselbarer, selbstbewusster Auftritt: Die Designsprache des Hyundai KONA Elektro fängt die Faszination SUV perfekt ein und verbindet sie mit einem besonderen Lifestyle.

Er spiegelt sich nicht nur in 12 Außenfarben wider, von denen 9 mit 3 Dachfarben kombiniert werden können, sondern auch in der eleganten, stromlinienförmigen Silhouette und vielen weiteren Details wie den scharf gezeichneten LED-Rücklichtern.



Einzigartiger geschlossener Kühlergrill



Charakteristisches Voll-LED-Scheinwerfer-Design



LED-Rückleuchten



Dynamische Stoßstange hinten



Zweifarbige Außenspiegel mit LED-Blinkern



Dach in Kontrastlackierung mit Heckspoiler



Aerodynamisch optimierte 17-Zoll-Leichtmetallfelgen



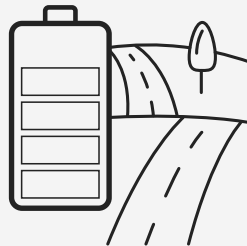


Angetrieben von Elektrizität und Leidenschaft.

Der Hyundai KONA Elektro bietet uneingeschränkten Fahrspaß. Mit 395 Nm Drehmoment, die dem Motor sofort zur Verfügung stehen, beschleunigt der sportliche SUV in 7,9 Sekunden von 0 auf 100 km/h. Dabei sind zwei verschiedene Motorisierungen und Batteriestärken verfügbar: die Version mit 39,2 kWh, einer Höchstgeschwindigkeit von 155 km/h und einer Reichweite von bis zu 289 km. Oder die Version mit 64 kWh, einer Höchstgeschwindigkeit von 167 km/h, welche eine Reichweite von bis zu 484 km mit einer Batterieladung schaffen kann.*

* Die Reichweite wurde nach dem WLTP-Messverfahren ermittelt und kann je nach Temperatur, dem Fahrstil und den Straßenbedingungen abweichen.

64,0 kWh



484 km*

150 kW (204 PS)

39,2 kWh




289 km*

100 kW (136 PS)

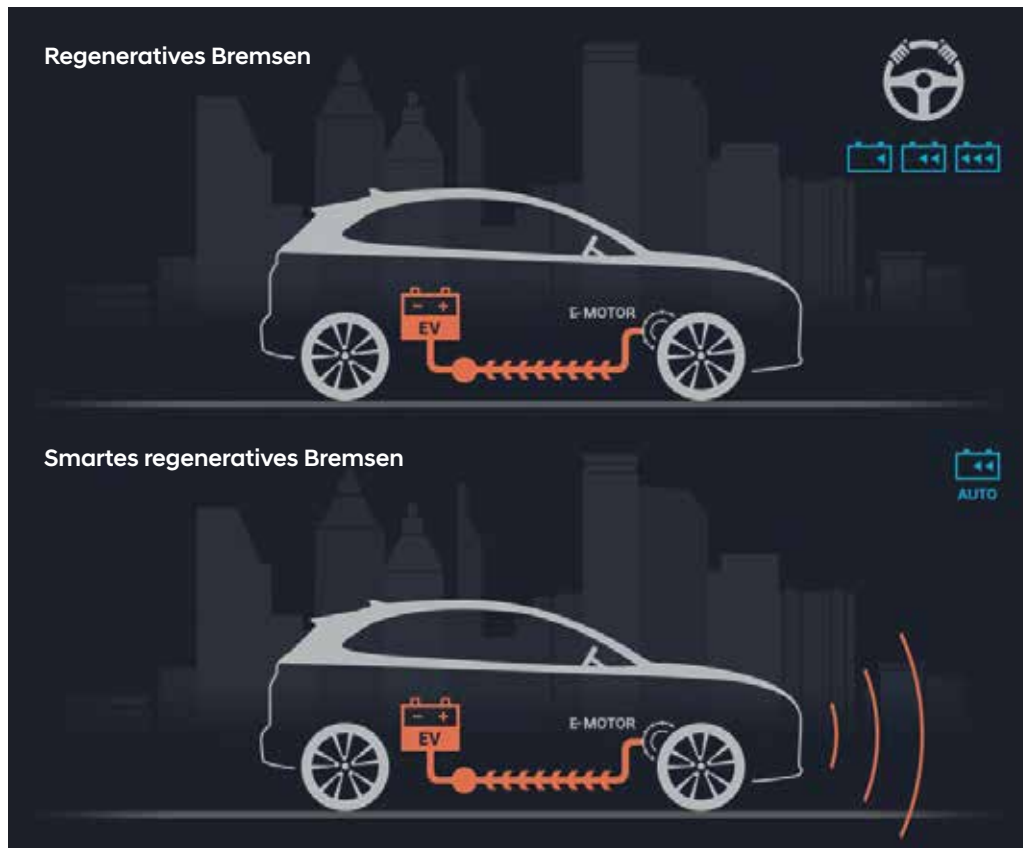
Elektrischer Antrieb.

Die sorgfältig aufeinander abgestimmten Komponenten des neuen Antriebs des KONA Elektro sind für hervorragende Fahreigenschaften und eine hohe Alltagstauglichkeit in Sachen Reichweite entwickelt worden. Darüber hinaus ermöglicht die eigens konstruierte Fahrzeugplattform eine platzsparende Integration des Akkus. Das neu entwickelte Batterie-Temperatur-Management sorgt für eine höhere Batterie-Effizienz und längere Lebensdauer. Durch Anbindung an die Klimaanlage ist es wassergekühlt und kann – falls erforderlich – durch ein elektrisches Heizelement beheizt werden. Für optimale Leistung unter allen Temperaturbedingungen.



Smarte Rekuperation.

Der Hyundai KONA Elektro ist mit neuester Technologie für intelligentes Fahren ausgestattet. Damit wird während der Fahrt beim Bremsvorgang Energie zurückgewonnen, indem der Hyundai KONA Elektro mit dem Elektromotor die Geschwindigkeit reduziert. Dabei kann die Rekuperationsstärke am Lenkrad durch Schaltwippen in drei Stufen eingestellt werden. Je nach gewählter Stufe bremst das Fahrzeug während des Ausrollvorgangs unterschiedlich stark ab. Zusätzlich reagiert das System für ein smartes regeneratives Bremsen mithilfe des vorderen Radarsensors auf den Verkehr und stellt so automatisch den Grad der Bremsleistung ein.



Ganz entspannt geladen.

Laden Sie den Hyundai KONA Elektro zu Hause an der Steckdose oder an einer öffentlichen Schnellladestation. Flexible Möglichkeiten zum Laden und welche Anschlussmöglichkeiten zur Verfügung stehen, zeigt das umfassende Batterie-Management-System an. Über programmierbare Ladeoptionen lässt sich die Ladezeit an Ihre Bedürfnisse anpassen.

Laden mit Wechselstrom.

An einer Ladebox für zu Hause oder einer Wechselstromladestation braucht man rund 5 Stunden und 48 Minuten,¹ um die Batterie mit 64,0 kWh vollständig zu laden. Für die Batterie mit 39,2 kWh benötigt man 8 Stunden und 30 Minuten.¹ Der Hyundai KONA Elektro kann auch mithilfe des ICCB-Kabels an der Steckdose geladen werden. Dafür sorgt ein in das Fahrzeug integriertes 4,6-kW-Ladegerät mit Wechselstrom-Gleichstrom-Wandler.



Laden mit Wechselstrom (4,6 kW)



64,0 kWh

39,2 kWh

5 Std. 48 Min.²
(3-phasig)

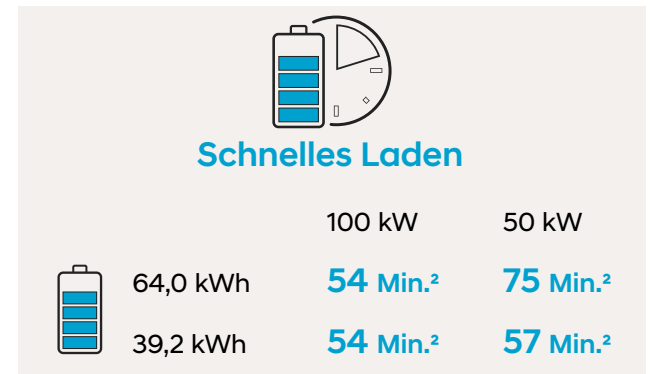
8 Std. 30 Min.²
(1-phasig)

² Bis zu 80% der vollen Ladekapazität.

¹ Abhängig von den äußeren Bedingungen.

Schnelles Laden.

Wenn der Ladevorgang an einer 100-kW-Gleichstrom-Ladestation stattfindet, benötigt die Lithium-Ionen-Polymerbatterie für beide Antriebsvarianten rund 54 Minuten,¹ um bis auf 80% zu laden. An einer 50-kW-Ladestation sind es 57 Minuten für die 39,2-kWh-Batterie und 75 Minuten für die 64-kWh-Version.¹



² Bis zu 80% der vollen Ladekapazität.





Volle Ladung. An Komfort und Stauraum.

Wie viel Platz und Komfort kann ein Elektrofahrzeug bieten? Der Hyundai KONA Elektro gibt eine überzeugende Antwort: mit einem Raumerlebnis, das man von einem rein elektrischen SUV kaum erwarten würde und auf das sich bis zu 5 erwachsene Fahrgäste freuen können. Für weiteren Komfort sorgen auch die vielfältigen Ausstattungsmöglichkeiten: ausgewählte, hochwertige Interieur-Materialien, ein Fahrersitz mit 10 Einstellmöglichkeiten per Knopfdruck sowie Sitzbelüftung und -heizung. Als Beifahrer erwartet Sie ein Sitz mit 8 Einstellungsparametern.

Doch Komfort erleben Sie nicht nur, wenn Sie im Hyundai KONA Elektro Platz nehmen. Sondern auch wenn Sie Platz für Gepäck oder den Wochenendeinkauf brauchen. Das Kofferraumvolumen von 332 Litern (VDA) lässt sich durch die umklappbare geteilte Rücksitzbank auf beeindruckende 1.114 Liter erhöhen. Und je nachdem, wohin die Reise geht, ermöglichen die Dachgepäckträger bis zu 80 kg weitere Zuladung. Mit einer Dachbox steht Ihnen noch mehr Ladevolumen zur Verfügung. Zusätzlichen Stauraum finden Sie unter der Mittelkonsole, wo die traditionelle Schaltung durch eine innovative Shift-by-Wire-Konsole ersetzt wurde.



Mittelkonsole



Kofferraum

Vollständig verbunden.

Der Hyundai KONA bietet intelligente Konnektivität und innovative Technologien, die das Leben einfacher machen. Das KRELL Premium-Soundsystem liefert kristallklare und runde Soundperformance. Das aufgesetzte 10,25-Zoll-Farbtouchdisplay liefert mit der 3D-Navigation und dem 7-Jahre-Updatepaket für die Hyundai LIVE Services¹ Echtzeitinformationen zu Verkehrslage, Wetter und POI-Informationen. Es bietet eine integrierte Rückfahrkamera mit dynamischen Orientierungslinien, die das Parken erleichtern. Ebenfalls enthalten sind Apple CarPlay™² und Android Auto™² für die einfache Einbindung des Smartphones, das über das große Display gesteuert werden kann. Verlassen Sie sich darüber hinaus auf richtungsweisende Bluelink®³ Telematikdienste für Ferndiagnose, Fernbedienung und viel Konnektivitätskomfort.



Premium-Soundsystem von KRELL⁴



Die Bluelink®³ App bietet unter anderem den Überblick über wichtige Statistiken vergangener Fahrten, weist den Weg zum Fahrzeug oder ermöglicht es, Ziele an das Navigationssystem zu senden.

1 Die Nutzung der LIVE Services erfordert die Verbindung mit einem Wi-Fi-Hotspot. Dabei können je nach Datentarif zusätzliche Gebühren anfallen.

2 Apple CarPlay™ ist ein eingetragenes Warenzeichen der Apple Inc., Android Auto™ ist ein eingetragenes Warenzeichen von Google Inc.

3 Serienmäßiger Bestandteil des Radio-Navigationssystems. Datentechnische Verfügbarkeit der Services vorausgesetzt.

4 Optional gegen Aufpreis.





Nahtlos verbunden mit der Zukunft.

In jeder Situation den Überblick behalten. Das Entscheidende vor Augen haben. Innovation ist im Hyundai KONA Elektro Ihr ständiger Begleiter. Die cleveren Features wie das Head-up-Display oder der gut im Sichtfeld integrierte Touchscreen sorgen für eine sichere und entspannte Fahrt. Die Shift-by-Wire-Konsole bietet Schaltvorgänge per Knopfdruck, während im 7-Zoll-Instrumentencluster alle wichtigen Informationen dargestellt werden. Die Hyundai Assistenzsysteme unterstützen Sie während der Fahrt, überlassen Ihnen aber zu jeder Zeit die volle Kontrolle über das Fahrzeug.



Head-up-Display.¹ Erhöhte Sicherheit im Blick. Wichtige Informationen wie Geschwindigkeit, Navigationsbefehle und Warnungen werden direkt auf Sichthöhe projiziert und sind dank ausgezeichneter Helligkeit leicht ablesbar.



Der 10,25-Zoll-Touchscreen¹ integriert 3D-Navigations-, Medien- und richtungsweisende BlueLink^{®2} Konnektivitätsfunktionen, inklusive LIVE Services mit Echtzeitinformationen zu Verkehr, Wetter und Points of Interest.



Shift-by-Wire. Die Gänge lassen sich im Hyundai KONA Elektro ganz einfach per Knopfdruck wechseln. Zusätzlich ist hier die elektrische Parkbremse untergebracht.



7-Zoll-Instrumentencluster. Das innovative 7-Zoll-Digitaldisplay zeigt dem Fahrer den gewählten Gang, den Energiefluss und den Batteriestand an. Wie Ihr Fahrstil die Reichweite beeinflusst, ist damit mit einem Blick erkennbar.

¹ Optional gegen Aufpreis.

18 ² Serienmäßiger Bestandteil des Radio-Navigationssystems. Datentechnische Verfügbarkeit der Services vorausgesetzt.

Hyundai SmartSense

Der Hyundai KONA Elektro ist mit Hyundai SmartSense, dem umfassenden Sicherheitskonzept von Hyundai, ausgestattet. Verschiedene Assistenzsysteme sorgen für mehr Sicherheit und unterstützen den Fahrer im Alltag. Neben dem automatischen Notbremsassistenten und Spurhalteassistenten bietet der Hyundai KONA Elektro auch automatisches Abblendlicht für eine bessere Sicht im Dunkeln. So wird Ihre Fahrt zu jeder Tages- und Nachtzeit zu einem sicheren Erlebnis.



Autonomer Notbremsassistent inklusive Frontkollisionswarner und Fußgängererkennung (FCA).¹ Das FCA-System überwacht mit Kamera und Radarsensor den vorausfahrenden Verkehr. Stellt der Notbremsassistent fest, dass eine Gefährdung durch andere Fahrzeuge (8–180 km/h) oder für Fußgänger (bis 64 km/h) besteht, löst er zunächst eine optische und akustische Warnung aus und leitet im Notfall eine Teil- oder Vollbremsung ein, sofern Sie die Bremse nicht bereits selbst betätigt haben.



Spurhalteassistent (LKA). Der Spurhalteassistent überwacht mittels der vorderen Kamera die Fahrbahnmarkierungen. Sollte der Fahrer unbeabsichtigt die Spur wechseln, wird er gewarnt, und das Fahrzeug steuert gegen und lenkt zurück in die Spur, sofern Sie nicht selbst aktiv in eine andere Richtung lenken.



Adaptive Geschwindigkeitsregelanlage mit Abstandsregelung und Stopp-Funktion (ASCC). Mittels Front-Radarsensoren hält die Adaptive Geschwindigkeitsregelanlage mit Abstandsregelung und Stopp-Funktion (bis 180 km/h) eine konstante Geschwindigkeit und bremst oder beschleunigt automatisch, um einen gleichbleibenden Abstand zum vorausfahrenden Fahrzeug zu halten. Kommt der Verkehr zum Stillstand, bremst das Stopp-Funktion-System das Fahrzeug, bis es steht. Wenn der Verkehr innerhalb von 3 Sekunden wieder rollt, beschleunigt das System auf die gewünschte Geschwindigkeit. Das System wird deaktiviert, sobald Sie selbst die Bremse betätigt haben.



Totwinkel-Assistent mit Spurwechselassistent.¹ Zwei Radarsensoren überwachen den Verkehr im toten Winkel. Die Spurwechselhilfe gibt ein akustisches Alarmsignal, wenn bei Annäherung eines Fahrzeugs der Blinker gesetzt wird.



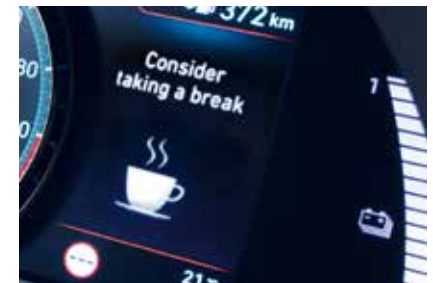
Voll-LED-Lichttechnik.¹ Der Fernlichtassistent entdeckt entgegenkommende Fahrzeuge sowie Fahrzeuge in derselben Fahrspur bei Nacht und schaltet automatisch von Fernlicht auf Abblendlicht. Das statische Kurvenlicht beleuchtet den seitlichen Bereich, wenn Sie in eine Kurve einbiegen, und verbessert so die Sicht bei Nacht.



Querverkehrswarner, hinten.¹ Beim Zurücksetzen aus einem engen Parkplatz verringert der Querverkehrswarner das Risiko einer Kollision. Durch zwei Radarsensoren am Heck werden Sie im Falle von sich näherndem Querverkehr gewarnt.



Verkehrszeichenassistent. Geschwindigkeitsbegrenzungen und Überholverbote werden über die Frontkamera erkannt und dem Fahrer über das Display in Echtzeit auf der Instrumentenanzeige und auf dem Navigationsdisplay angezeigt.



Aufmerksamkeitsassistent. Diese Serienfunktion hebt Sicherheit und Komfort durch kontinuierliche Überwachung und Analyse des Fahrverhaltens auf ein völlig neues Niveau. Wenn ein Muster von Müdigkeit oder Ablenkung identifiziert wird, warnt der Aufmerksamkeitsassistent mit einem akustischen Alarm sowie mit einer Nachricht im Instrumentencluster und schlägt dem Fahrer eine Pause vor.

¹ Optional gegen Aufpreis.

Innenausstattung



Interieur in Schwarz



Interieur in Blau/Grau^{1,2}



Leder³ in Schwarz¹




Stoff-/Lederkombination³ in Schwarz¹




Stoff in Schwarz



Leder³ in Grau¹



Leder³ in Schwarz¹



Stoff-/Lederkombination³ in Schwarz¹



Stoff in Schwarz



Leder³ in Grau¹

- 1 Optional gegen Aufpreis.
- 2 Nur in Verbindung mit Leder³ in Grau¹.
- 3 Echtleder kombiniert mit hochwertigem Kunstleder.

Außenfarben



Chalk White^{1,2}



Galaxy Grey³



Dark Knight^{1,2}



Pulse Red^{1,3}



Tangerine Comet^{1,3}



Acid Yellow^{1,3}



Ceramic Blue^{1,2}



Polar White^{1,4}



Phantom Black^{1,4}



Platinum Silver^{1,4}



Engine Red⁴



Stellar Blue^{1,2}

Dachfarben^{1,5}



Chalk White



Dark Knight



Phantom Black

Dachfarben \ Außenfarben	Chalk White	Galaxy Grey	Dark Knight	Pulse Red	Tangerine Comet	Acid Yellow	Ceramic Blue	Phantom Black	Stellar Blue
Chalk White	-	■	-	-	-	-	■	■	■
Dark Knight	■	-	-	■	■	■	■	■	-
Phantom Black	■	■	■	■	■	■	■	-	-

1 Optional gegen Aufpreis.

2 Für 39,2- und 64-kWh-Variante.

3 Nur für die 39,2-kWh-Variante.

4 Nur für die 64-kWh-Variante.

5 Nicht alle Dachfarben sind mit allen Außenfarben kombinierbar.





Genießen Sie das Beste aus beiden Welten.

Elektrofahrzeuge waren bisher nicht dafür bekannt, Alltagstauglichkeit und Komfort zu verbinden. Technologischer Fortschritt hat das geändert. Durch die Verbindung von Fahrspaß, Komfort und einer Reichweite von bis zu 484 km* wird der Hyundai KONA Elektro den Anforderungen an ein modernes Fahrzeug in Sachen Dynamik und Flexibilität auf ganzer Linie gerecht. Und er sieht dabei durch sein aerodynamisches Design und seinen unverwechselbaren Look richtig gut aus. Erleben Sie den Hyundai KONA Elektro online – oder vereinbaren Sie direkt eine Probefahrt bei Ihrem Hyundai Partner und erfahren Sie Fortschritt hautnah.

*Die Reichweite wurde nach dem WLTP-Messverfahren ermittelt und kann je nach Temperatur, dem Fahrstil und den Straßenbedingungen abweichen.

Ihr Hyundai Händler

8 Jahre
Garantie*

* Fahrzeuggarantie ohne Aufpreis und ohne Kilometerlimit: die Hyundai Herstellergarantie mit 5 Jahren Fahrzeuggarantie (3 Jahre für serienmäßiges Car-Audio-Gerät inkl. Navigation bzw. Multimedia sowie für Typ-2-Ladekabel und 2 Jahre für die Bordnetzbatteie), 5 Jahren Lackgarantie (gemäß den jeweiligen Bedingungen im Garantie- und Serviceheft) und 5 kostenlosen Sicherheits-Checks in den ersten 5 Jahren gemäß Hyundai Sicherheits-Check-Heft. Ohne Aufpreis und ohne Kilometerlimit greift für den KONA Elektro im Anschluss an die Hyundai Herstellergarantie zusätzlich die 3-jährige Anschlussgarantie der Real Garant Versicherung AG (Strohgäustraße 5, 73765 Neuhausen). Die Leistungen der Anschlussgarantie weichen von der Herstellergarantie ab (Details hierzu unter <https://www.hyundai.de/garantiebedingungen>). Zudem 5 Jahre (beziehungsweise für den KONA Elektro 8 Jahre) Mobilitätsgarantie mit kostenlosem Pannen- und Abschleppdienst (gemäß den jeweiligen Bedingungen im Garantie- und Serviceheft).

Garantie ohne Aufpreis für KONA Elektro: 8 Jahre oder bis zu 160.000 km für die Hochvolt-Batterie, je nachdem was zuerst eintritt. Für Taxis und Mietwagen gelten generell abweichende Regelungen gemäß den Bedingungen des Garantie- und Servicehefts.

Diese Hyundai Herstellergarantie gilt nur, wenn das Fahrzeug ursprünglich von einem autorisierten Hyundai Vertragshändler im Europäischen Wirtschaftsraum oder in der Schweiz an einen Endkunden verkauft wurde. Unter „Endkunde“ ist eine Einzelperson, ein Unternehmen oder eine sonstige juristische Person zu verstehen, die (I) ein Hyundai Neufahrzeug von einem autorisierten Hyundai Vertragshändler nicht zum Zwecke des Weiterverkaufs erwirbt oder die (II) ein Hyundai Fahrzeug erwirbt, das ursprünglich durch eine Einzelperson, ein Unternehmen oder eine sonstige juristische Person von einem autorisierten Hyundai Vertragshändler nicht zum Zwecke des Wiederverkaufs gekauft wurde.

Wichtige Hinweise:

Da es laufend zu Änderungen oder Aktualisierungen in den Bereichen Technik, Ausstattung, Sicherheitssystemen bzw. deren Beschreibung etc. kommt, ist die Aktualität dieses Prospekts nicht gewährleistet. Die aktuellsten Informationen sowie Änderungen zu diesem Modell erfahren Sie auf der HYUNDAI Website unter <https://www.hyundai.de/Modelle/Kona-Elektro.html> oder bei Ihrem HYUNDAI Vertragspartner.

Die angegebenen Preise sind unverbindliche Preisempfehlungen der Hyundai Motor Deutschland GmbH, zzgl. Überführungskosten. Abbildungen enthalten z. T. aufpreispflichtige Sonderausstattung.

Preise und technische Daten

KONA Elektro



KONA Elektro Ausstattungsvarianten – Übersicht

Der Hyundai KONA Elektro ist in vier unterschiedlichen Ausstattungsvarianten erhältlich. Diese bauen modular aufeinander auf. So hat jede Variante das Ausstattungspaket der darunter liegenden Ausstattungsvariante an Bord – und weitere Features, die zum individuellen Ausstattungspaket des Modells zählen. Die wichtigsten Features aller Ausstattungsvarianten finden Sie in der unten stehenden Tabelle auf einen Blick. Darüber hinaus können Sie Zusatzausstattung wählen, die wir Ihnen auf den nächsten Seiten zeigen. Durch dieses übersichtliche System können Sie sich Ihren Hyundai so zusammenstellen, wie Sie es wünschen – und das in nur wenigen Schritten. Ihr Hyundai Partner unterstützt Sie gerne dabei.

Sämtliche Preisangaben in diesem Prospekt sind unverbindliche Preisempfehlungen ab Auslieferungslager, zzgl. Überführungskosten.

KONA Elektro ab 34.850 EUR

- Rückfahrkamera
- Smart-Key-System mit Start-/Stopp-Knopf
- Aktiver Spurhalteassistent (LKA)
- Klimaautomatik
- Aufmerksamkeitsassistent (DAW)
- Digitalradio (DAB+)

Trend-Paket = KONA Elektro + 1.400 EUR

- Einparkhilfe hinten
- Sitzheizung vorne
- Beheizbares Lederlenkrad
- Adaptive Geschwindigkeitsregelanlage (ASCC) mit Abstandsregelung und Stopp-Funktion (0–180 km/h)

Style-Paket = Trend + 2.700 EUR¹ (100 kW und 150 kW)

- Voll-LED-Scheinwerfer
- Smartphone-Ablage mit kabelloser Ladefunktion (Qi-Standard)
- LED-Rückleuchten (Brems- und Fahrlicht)
- Fernlichtassistent (HBA)
- Wärmepumpe
- Typ-2-Ladekabel
- Regensensor
- Automatisch abblendbarer Innenspiegel
- Abgedunkelte Scheiben ab B-Säule

Ausstattung Trend

Premium-Paket = Style + 3.900 EUR

- Radio-Navigationssystem mit KRELL Premium Soundsystem
- Totwinkelassistent (BCW)
- Head-up-Display
- Stoff-/Lederitze²
- Stauassistent (LFA)
- Elektrische Vordersitze
- Einparkhilfe vorne
- Elektrisch anklappbare Außenspiegel
- Querverkehrswarner (RCCW) hinten
- Verkehrszeichenerkennung (ISLW)

Ausstattung Style

Ausstattung Trend

¹ Für Modelle mit 100 kW (136 PS). 2.700 EUR für Modelle mit 150 kW (204 PS).

² Echtleder kombiniert mit hochwertigem Kunstleder.

³ Unverbindliche Preisempfehlung (inkl. MwSt., zzgl. Überführung).

⁴ In Verbindung mit den Außenfarben Galaxy Gray, Chalk White, Dark Knight, Tangerine Comet, Ceramic Blue, Pulse Red und Acid Yellow.

⁵ In Verbindung mit den Außenfarben Ceramic Blue, Chalk White, Tangerine Comet, Pulse Red, Acid Yellow.

⁶ In Verbindung mit den Außenfarben Ceramic Blue, Galaxy Grey.

⁷ Apple CarPlay™ ist ein eingetragenes Warenzeichen der Apple Inc.

⁸ Android Auto™ ist ein eingetragenes Warenzeichen der Google Inc.

KONA Elektro UPE ³	KONA Elektro	mit Trend-Paket	mit Style-Paket	mit Premium-Paket
100 kW (136 PS), 39,2 kWh Batteriekapazität	34.850 EUR	36.250 EUR	38.950 EUR	-
150 kW (204 PS), 64,0 kWh Batteriekapazität mit 3-phasigem On-Board Charger	-	41.850 EUR	44.550 EUR	48.450 EUR

KONA Elektro Zusatzausstattung	in Verbindung mit Basic-Ausstattung	in Verbindung mit Trend-Paket	in Verbindung mit Style-Paket	in Verbindung mit Premium-Paket
Metallic-/Mineraleffekt-Lackierung	590 EUR	590 EUR	590 EUR	590 EUR
Dachlackierung (Phantom Black) ⁴	-	-	600 EUR	600 EUR
Dachlackierung (Dark Knight) ⁵	-	-	600 EUR	600 EUR
Dachlackierung (Chalk White) ⁶	-	-	600 EUR	600 EUR
Glas-Schiebedach	-	-	600 EUR	600 EUR
Sitzpolsterung in Stoff-Leder-Kombination ²	-	-	600 EUR	■
Typ-2-Ladekabel, 3 Jahre Garantie	389 EUR	389 EUR	■	■
Navigations-Paket: 10,25-Zoll-Farbtouchscreen, Bluelink® Telematikdienste, KRELL Premium Soundsystem inkl. 8 Lautsprecher sowie Apple CarPlay™ ⁷ und Android Auto™ ⁸	-	1.300 EUR	1.300 EUR	■
Assistenz-Paket: Außenspiegel elektrisch anklappbar, Einparkhilfe vorne, Head-up-Display, Querverkehrswarner (RCCW) hinten, Totwinkelassistent (BCW)	-	-	1.150 EUR	■
Sitz-Paket: belüftete Sitze vorne, beheizbare äußere Sitzplätze hinten, Sitzpolsterung in Leder ²	-	-	-	1.150 EUR
Trend-Paket: Adaptive Geschwindigkeitsregelanlage (ASCC) mit Abstandsregelung und Stopp-Funktion (0-180 km/h), beheizbares Lenkrad, Einparkhilfe hinten, Sitzheizung vorne	-	1.400 EUR	-	-
Style-Paket (inkl. Trend-Paket): automatisch abblendbarer Innenspiegel, Adaptive Geschwindigkeitsregelanlage (ASCC) mit Abstandsregelung und Stopp-Funktion (0-180 km/h), beheizbares Lenkrad, Einparkhilfe hinten, Fernlichtassistent (HBA), LED-Rückleuchten, Privacy-Verglasung (dunkel getönte Scheiben ab B-Säule), Regensensor, Sitzheizung vorne, Smartphone-Ablage mit kabelloser Ladefunktion (Qi-Standard), Voll-LED-Scheinwerfer, wärmedämmende Frontscheibe, Wärmepumpe, Typ-2-Ladekabel	-	-	4.100 EUR ¹	-
Premium-Paket (inkl. Style-Paket): Adaptive Geschwindigkeitsregelanlage (ASCC) mit Abstandsregelung und Stopp-Funktion (0-180 km/h), automatisch abblendbarer Innenspiegel, beheizbares Lenkrad, Radio-Navigationssystem, Einparkhilfe hinten, Einparkhilfe vorne, elektrisch einstellbarer Sitz für Fahrer und Beifahrer, Fernlichtassistent (HBA), LED-Rückleuchten, Privacy-Verglasung (dunkel getönte Scheiben ab B-Säule), Regensensor, Sitzheizung vorne, Stoff-/Ledersitze ² , Head-up-Display, Smartphone-Ablage mit kabelloser Ladefunktion (Qi-Standard), Stauassistent (LFA), Verkehrszeichenerkennung (ISLW), Totwinkelassistent (BCW), Voll-LED-Scheinwerfer, wärmedämmende Frontscheibe, Wärmepumpe, elektrisch anklappbare Außenspiegel, 10,25-Zoll-Farbtouchscreen, Bluelink® Telematikdienste, KRELL Premium Soundsystem inkl. 8 Lautsprecher sowie Apple CarPlay™ ⁷ und Android Auto™ ⁸ , Typ-2-Ladekabel	-	-	-	6.600 EUR

■ Serienausstattung

□ Zusatzausstattung

- nicht verfügbar

KONA Elektro Sicherheitsausstattung	KONA Elektro
Alarmanlage	■
Antiblockiersystem (ABS) mit elektronischer Bremskraftverteilung (EBV)	■
Berganfahrassistent (HAC)	■
Bremsassistent (BAS)	■
Elektronische Stabilitätskontrolle (ESC)	■
Elektronische Wegfahrsperre	■
Emergency Call System (eCall)	■
Elektrische Parkbremse (EPB)	■
Fahrdynamisches Stabilitätsmanagement (VSM)	■
Gepäcknetz	■
Geschwindigkeitsregelanlage mit Limiter	■
Head-up-Display	<input type="checkbox"/> Assistenz-Paket in Verbindung mit Style-Paket / ■ Assistenz-Paket in Verbindung mit Premium-Paket
ICCB-Ladekabel	■
ISOFIX-Kindersitzbefestigung hinten auf den äußeren Sitzplätzen inkl. Top-Tether-Verankerungspunkten	■
Typ-2-Ladekabel	□
Kindersicherung an den hinteren Türen	■
Regensensor	□ Style-Paket / ■ Premium-Paket
Reifendruck-Kontrollsystem (TPMS)	■
Sicherheitslenksäule neigungs- und längsverstellbar	■
Airbag	
Beifahrerairbag deaktivierbar	■
Frontairbags für Fahrer und Beifahrer	■
Seitenairbags für Fahrer und Beifahrer	■
Vorhangairbags bis in den Fond reichend	■
Assistenzsysteme	
Adaptive Geschwindigkeitsregelanlage (ASCC) mit Abstandsregelung und Stopp-Funktion (0-180 km/h)	□ Trend-Paket
Aktiver Spurhalteassistent (LKA)	■
Aufmerksamkeitsassistent (DAW)	■
Autonomer Notbremsassistent (FCA) inkl. Frontkollisionswarner und Fußgängererkennung	■
Querverkehrswarner (RCCW) hinten	□ Assistenz-Paket in Verbindung mit Style-Paket / ■ Assistenz-Paket in Verbindung mit Premium-Paket
Stauassistent (LFA)	□ Premium-Paket
Totwinkelassistent (BCW)	□ Assistenz-Paket in Verbindung mit Style-Paket / ■ Assistenz-Paket in Verbindung mit Premium-Paket
Verkehrszeichenerkennung (ISLW)	□ Premium-Paket

KONA Elektro Sicherheitsausstattung	KONA Elektro
Beleuchtung	
Dachspoiler mit dritter Bremsleuchte	■
Fernlichtassistent (HBA)	<input type="checkbox"/> Style-Paket
Halogen-Projektionsscheinwerfer	■
LED-Tagfahrlicht	■
LED-Rückleuchten (Brems- und Fahrlicht)	<input type="checkbox"/> Style-Paket
Lichtsensoren	■
Manuelle Leuchtweitenregulierung	■
statisches Abbiegelicht	<input type="checkbox"/> Style-Paket
Voll-LED-Scheinwerfer	<input type="checkbox"/> Style-Paket
Einparkhilfe	
Einparkhilfe hinten	■
Einparkhilfe vorne	<input type="checkbox"/> Assistenz-Paket in Verbindung mit Style-Paket / ■ Assistenz-Paket in Verbindung mit Trend-Paket
Rückfahrkamera	■
Innenspiegel	
automatisch abblendend	<input type="checkbox"/> Style-Paket
manuell abblendbar	■
Kopfstützen	
hinten: höhenverstellbar	■
vorne: höhenverstellbar	■
Sicherheitsgurte	
Drei-Punkt-Gurtsystem auf allen Sitzplätzen	■
Gurtstraffer und Gurtkraftbegrenzer vorne	■
Gurtwarner für alle Sitzplätze	■
höhenverstellbare Sicherheitsgurte vorne	■

■ Serienausstattung

Zusatzausstattung

- nicht verfügbar

KONA Elektro Außenausstattung	KONA Elektro
Dachreling	■
Heckscheiben-Wisch-/Waschanlage	■
Heckscheibe beheizbar mit Abschaltautomatik	■
Außenspiegel	
beheizbar	■
Blinker integriert	■
elektrisch anklappbar	<input type="checkbox"/> Assistenz-Paket in Verbindung mit Style-Paket / ■ Assistenz-Paket in Verbindung mit Premium-Paket
elektrisch einstellbar	■
in Wagenfarbe lackiert	■
Kühlergrill	
in Wagenfarbe	■
Türgriffe	
in Wagenfarbe lackiert	■
Verglasung	
Privacy-Verglasung (dunkel getönte Scheiben ab B-Säule)	<input type="checkbox"/> Style-Paket
Frontscheibe mit Sonnenschutzkeil	<input type="checkbox"/> Style-Paket
Wärmeschutzverglasung	■
wärmedämmende Frontscheibe	<input type="checkbox"/> Style-Paket

KONA Elektro Komfort- und Innenausstattung	KONA Elektro
12-Volt-Steckdose	■
Drive Modes (Neutral/Eco/Sport)	■
Gepäckraumabdeckung	■
Gepäckraumbeleuchtung	■
Mittelarmlehne vorne	■
Servolenkung	■
Sonnenblenden, beleuchtet, mit abdeckbarem Spiegel	■
Servolenkung	■
Türgriffe innen verchromt	■
Ablagemöglichkeiten	
Ablagetaschen an der Rückseite der Vordersitze	■
Brillenablagefach	■
Fach in der Mittelkonsole des Armaturenbretts	■
Fächer in den Türen	■
Getränkehalter vorne	■
Smartphone-Ablage mit kabelloser Ladefunktion (Qi-Standard)	<input type="checkbox"/> Style-Paket
Audiosystem	
6 Lautsprecher inkl. 2 Hochtöner vorne	■
8 Lautsprecher inkl. Subwoofer und Verstärker	<input type="checkbox"/> Navigations-Paket in Verbindung Trend-Paket / ■ Navigations-Paket in Verbindung mit Premium-Paket
Anschlüsse für USB und AUX ¹	■
Apple CarPlay™ und Android Auto™	■
Bluetooth®-Freisprecheinrichtung	■
Digitaler Radioempfang (DAB+)	■
RDS-Radio	■
Display, 7-Zoll-Farbtouchscreen	■
Radio-Navigationssystem mit Bluelink® Telematikdienste, LIVE Services, Lifetime MapCare, KRELL Premium Soundsystem	<input type="checkbox"/> Navigations-Paket in Verbindung Trend-Paket / ■ Navigations-Paket in Verbindung mit Premium-Paket
Bordcomputer	
7-Zoll-Farbdisplay	■
Fahrzeuglüftung	
automatische Innenbeschlagsregelung	■
Wärmepumpe	<input type="checkbox"/> Style-Paket
Klimaautomatik	■

KONA Elektro Komfort- und Innenausstattung	KONA Elektro
Fensterheber	
Abwärts-/Aufwärtsautomatik und Einklemmschutz für Fahrer	■
elektrisch, hinten	<input type="checkbox"/> Trend-Paket
elektrisch, vorne	■
Lenkrad	
beheizbar	<input type="checkbox"/> Trend-Paket
in Leder ¹	■
mit Multifunktion	■
mit Schaltwippen	■
Zentralverriegelung	
mit schlüsselintegrierter Funkfernbedienung	■
Smart-Key-System mit Start-/Stopp-Knopf	■

¹ Echtleder kombiniert mit hochwertigem Kunstleder.

KONA Elektro Sitze	KONA Elektro
Beifahrersitz höhenverstellbar	<input type="checkbox"/> Premium-Paket
Beifahrersitz elektrisch einstellbar	<input type="checkbox"/> Premium-Paket
Belüftete Sitze vorne	<input type="checkbox"/> Sitz-Paket
Rücksitzlehne 60 : 40 geteilt umklappbar	■
Sitzheizung vorne	<input type="checkbox"/> Trend-Paket
Sitzheizung hinten (äußere Sitzplätze)	<input type="checkbox"/> Sitz-Paket
Sitzpolsterung aus Stoff, in Schwarz	■
Sitzpolsterung in Stoff-Leder-Kombination, in Schwarz ¹	<input type="checkbox"/> Style-Paket / ■ Premium-Paket
Sitzpolsterung in Leder, in Schwarz ¹	<input type="checkbox"/> Sitz-Paket
Fahrersitz	
höhenverstellbar	■
elektrisch einstellbar	<input type="checkbox"/> Premium-Paket
mit elektrisch einstellbarer Lendenwirbelstütze	■

KONA Elektro Felgen und Reifen	KONA Elektro
7,0 J x 17-Zoll-Leichtmetallfelgen mit 215/55 R 17-Bereifung	■
Reifen-Reparatur-Kit	■

■ Serienausstattung

Zusatzausstattung

- nicht verfügbar

Technische Daten KONA Elektro

	KONA Elektro Reduktionsgetriebe 100 kW (136 PS)	KONA Elektro Reduktionsgetriebe 150 kW (204 PS)
Sitzplätze	5	5
Türen	5	5
Motor/Kraftübertragung		
Motoranordnung	vorn quer, Frontantrieb	
Elektromotor – Nennleistung kW (PS)	100 (136)	150 (204)
Elektromotor – Nenndrehmoment (Nm)	395	395
Batterietyp	Lithium-Ionen-Polymer-Batterie	Lithium-Ionen-Polymer-Batterie
Batteriekapazität (kWh)	39,2	64
Ladedauer 230-V-Steckdose, 0–100% (h)	ca. 14,5	ca. 23,7
Ladedauer 4,6-kW-Ladestation (230 V), 0–100% (h)	ca. 8,5 (1-phasig)	ca. 5,8 (3-phasig mit 11 kW)
Ladedauer 50-kW-Ladestation, 0–80% (min)	ca. 75	ca. 75
Ladedauer an einer Ladestation mit mind. 70 kW, 0–80% (min)	ca. 54	ca. 54
Fahrleistungen		
Höchstgeschwindigkeit (km/h)	155	167
Beschleunigung 0–100 km/h (s)	9,9	7,9

Kraftstoffverbrauch (in kWh/100 km nach VO (EG) Nr. 715/2007) ^{1,2}	KONA Elektro Reduktionsgetriebe 100 kW (136 PS)	KONA Elektro Reduktionsgetriebe 150 kW (204 PS)
kombiniert	15,0	14,7
CO ₂ -Emission (g/km)	0	0
CO ₂ -Effizienzklasse	A+	A+
maximale Reichweite (km)	289	484

¹ Der Stromverbrauch wird in der Praxis je nach Fahrweise, technischem Zustand des Fahrzeugs, nicht serienmäßigen An- und Aufbauten, nach Fahrbahnbeschaffenheit und klimatischen Bedingungen von den nach der EG-Prüfnorm ermittelten Werten abweichen, in der Fassung VO (EG) Nr. 195/2013.

² Nach WLTP ermittelt.

³ Nach EG-Betriebserlaubnis mit vollem Tank inkl. 75 kg Fahrergewicht, ausstattungsabhängig.

⁴ Stand Oktober 2019.

	KONA Elektro Reduktionsgetriebe 100 kW (136 PS)	KONA Elektro Reduktionsgetriebe 150 kW (204 PS)
Abmessungen		
Länge/Breite/Höhe (mm)	4.180 / 1.800 / 1.570	4.180 / 1.800 / 1.570
Radstand (mm)	2.600	2.600
Spurweite vorn/hinten (mm)	1.564 / 1.575	1.564 / 1.576
Bodenfreiheit (mm)	158	158
Kofferraumvolumen (VDA-Norm 211)	332	332
Kofferraumvolumen (VDA-Norm 214)	1.114	1.114
Gewichte		
Leergewicht ³ (kg)	1.610–1.668	1.760–1.818
zulässiges Gesamtgewicht (kg)	2.020	2.170
Wartungsintervall	15.000 km oder jährlich	15.000 km oder jährlich
Versicherungseinstufung⁴		
Typ-Schlüssel-Nr.	AIP	AIO
Vollkasko	22	22
Teilkasko	22	22
Haftpflicht	17	17

Abmessungen



1.564 mm
1.800 mm



2.600 mm
4.180 mm



1.575 mm
1.570 mm

Ihr Hyundai Händler

8 Jahre
Garantie*

* Fahrzeuggarantie ohne Aufpreis und ohne Kilometerlimit: Zuerst die Hyundai Herstellergarantie mit 5 Jahren Fahrzeuggarantie (2 Jahre für die Starter-Batterie, 3 Jahre für Car Audio inkl. Navigation bzw. Multimedia sowie für Typ-2-Ladekabel), 5 Jahren Lackgarantie (gemäß den jeweiligen Bedingungen im Garantie- und Serviceheft), 5 kostenlosen Sicherheits-Checks in den ersten 5 Jahren gemäß Hyundai Sicherheits-Check-Heft. Im Anschluss an die Hyundai Herstellergarantie greift dann die 3-jährige Anschlussgarantie der Real Garant Versicherung AG (Strohgäustraße 5, 73765 Neuhausen). Die Leistungen der Anschlussgarantie weichen von der Herstellergarantie ab (Details hierzu unter <https://www.hyundai.de/garantiebedingungen>). Zudem 8 Jahre Mobilitätsgarantie mit kostenlosem Pannen- und Abschleppdienst (gemäß den jeweiligen Bedingungen im Garantie- und Serviceheft)

Garantie ohne Aufpreis für die Batterie: 8 Jahre oder bis zu 160.000 km für die Hochvolt-Batterie, je nachdem, was zuerst eintritt.

Für Taxis und Mietwagen gelten generell abweichende Regelungen gemäß den Bedingungen des Garantie- und Servicehefts.

Diese Hyundai Herstellergarantie gilt nur, wenn das Fahrzeug ursprünglich von einem autorisierten Hyundai Vertragshändler im Europäischen Wirtschaftsraum oder in der Schweiz an einen Endkunden verkauft wurde. Unter „Endkunde“ ist eine Einzelperson, ein Unternehmen oder eine sonstige juristische Person zu verstehen, die (I) ein Hyundai Neufahrzeug von einem autorisierten Hyundai Vertragshändler nicht zum Zwecke des Weiterverkaufs erwirbt oder die (II) ein Hyundai Fahrzeug erwirbt, das ursprünglich durch eine Einzelperson, ein Unternehmen oder eine sonstige juristische Person von einem autorisierten Hyundai Vertragshändler nicht zum Zwecke des Wiederverkaufs gekauft wurde.

Wichtige Hinweise:

Da es laufend zu Änderungen oder Aktualisierungen in den Bereichen Technik, Ausstattung, Sicherheitssystemen bzw. deren Beschreibung etc. kommt, ist die Aktualität dieses Prospekts nicht gewährleistet. Die aktuellsten Informationen sowie Änderungen zu diesem Modell erfahren Sie auf der HYUNDAI Website unter <https://www.hyundai.de/Modelle/KONA-Elektro.html> oder bei Ihrem HYUNDAI Vertragspartner.

Die angegebenen Preise sind unverbindliche Preisempfehlungen der Hyundai Motor Deutschland GmbH, zzgl. Überführungskosten. Abbildungen enthalten z.T. aufpreispflichtige Sonderausstattung.