


DER IS 250C



 LEXUS



# DER IS 250C

„Der IS 250C vereint Eleganz mit Sportlichkeit, er vermittelt Souveränität und Dynamik. Ein Automobil, das ausgeprägten Stil auf hohem Niveau verkörpert.“

**JUNICHI FURUYAMA,**  
**Chief Engineer, Lexus IS 250C**

## INHALT

Der IS 250C - Die Faszination	04–31
Der IS 250C - Die Fakten	32–47

# FASZINATION FREIHEIT: DER LEXUS IS 250C

Nehmen Sie sich die Freiheit, frei zu sein! Ein Knopfdruck genügt, und der IS 250C verwandelt sich von einem atemberaubend schönen Cabriolet in ein nicht minder beeindruckendes Sportcoupé. Oder umgekehrt. Ganz gleich, wonach Ihnen gerade der Sinn steht: Sie erleben unverkennbar einen Lexus, der magisch die Blicke auf sich zieht.

Seine elegante Silhouette, formschöne Leichtmetallräder im 18-Zoll-Format und dezente Chrom-Akzente bestimmen den charakteristischen Auftritt des IS 250C. Mit seiner edlen Lederausstattung und zahlreichen innovativen Details vermittelt er ein Ambiente, das von höchster Qualität geprägt ist.

Am Lenkrad des IS 250C erwartet Sie ein Fahrerlebnis, wie es Ihnen nur ein Lexus bieten kann: ein Fahrwerk von höchster Präzision und Ausgewogenheit, gepaart mit der legendären Laufkultur eines Lexus V-6-Triebwerks und einem samtweich agierenden 6-Stufen-Automatikgetriebe.

„Der IS 250C ist ein Musterbeispiel für die perfekte Umsetzung unserer L-finesse Design-Philosophie. Das L bedeutet ‚leading edge‘ und steht für die Selbstverpflichtung, nur die fortschrittlichsten und intelligentesten Technologien anzuwenden. Und ‚finesse‘ unterstreicht den Anspruch, immer optimale Qualität zum Ziel zu haben.“

**SIMON HUMPHRIES**  
Group Manager, Global Design Management Division.





## OFFEN FÜR LEIDENSCHAFT

Der Lexus IS 250C ist nicht nur ein Automobil. Er ist ein Lebensgefühl. Entdecken Sie die Kombination aus maximalem Spaß am Offenfahren mit dem unvergleichlichen Komfort und den dynamischen Fahreigenschaften, die Sie von jeder Lexus Limousine erwarten dürfen.

Für diese Quadratur des Kreises haben wir den IS 250C von Grund auf neu konstruiert und aerodynamisch optimiert. Den Neigungswinkel der Frontscheibe beispielsweise haben wir so gewählt, dass die Luftverwirbelungen im Cockpit bei offenem Dach auf ein absolutes Minimum reduziert werden. Die Form der Außenspiegel reduziert die Windgeräusche genauso wie der glattflächige Unterboden – damit Sie unbeschwert dem Sonnenuntergang entgegenfahren können, ohne dass der Fahrtwind Ihre Unterhaltung stört oder Ihre Leidenschaft abkühlt.

Sollte die frische Luft Ihre sportlichen Ambitionen wecken, wird Sie der IS 250C dank seiner extrem verwindungssteifen Karosserie mit höchst präzisiertem Fahrverhalten begeistern. Die hervorragende Stabilität gewährleisten nicht nur zahlreiche Karosserieverstärkungen, sondern auch die für Lexus so typische Feinarbeit im Verborgenen, die – bis ins kleinste Detail – auch vor den Türschlössern und den Halterungen der Außenspiegel nicht haltmacht, damit Sie auch bei offenem Dach keine Kompromisse eingehen müssen, die Ihren Fahrspaß trüben könnten.

## LIMOUSINEN- ATMOSPHERE

Bei geschlossenem Dach verwandelt sich der IS 250C in ein elegantes Sportcoupé, das mit demselben luxuriösen Ambiente und sprichwörtlichen Fahrkomfort zu faszinieren weiß wie alle Lexus Limousinen. Selbst bei hohen Reisegeschwindigkeiten oder widrigen Wetterbedingungen wird die angenehme Atmosphäre im Innenraum nicht durch nennenswerte Außengeräusche getrübt – nicht zuletzt ein Ergebnis der optimierten Aerodynamik, der aufwändigen Schallisolierung und der perfekten Passform des dreiteiligen Faltdachs.

Die sanft geschwungene Dachlinie verleiht dem viersitzigen Coupé eine elegante Silhouette und lässt die hinteren Seitenscheiben in jenem markanten Pfeilspitzen-Motiv auslaufen, das so charakteristisch für das Lexus Design ist.





## DIE KUNST DER VERWANDLUNG

Das zur Gewichthsoptimierung aus Aluminium gefertigte dreiteilige Dach des IS 250C ist ein Meisterstück moderner Ingenieurskunst. Dank seines intelligenten Mechanismus, einer automatischen Abbremsfunktion sowie nicht weniger als 13 Elektromotoren und 33 Sensoren öffnet und schließt das Dach genauso lautlos wie absolut gleichmäßig und ruckfrei in rekordverdächtigen 20 Sekunden.

Bevor der Faltvorgang auf Knopfdruck eingeleitet wird, prüfen die Parksensoren am Heck des Fahrzeugs, ob der Kofferraumdeckel ungefährdet geöffnet werden kann. Eine LCD-Anzeige zwischen Tacho und Drehzahlmesser informiert den Fahrer über den Ablauf des Schließens oder Öffnens.

Um zu gewährleisten, dass die komplexe Konstruktion den Ansprüchen der sprichwörtlichen Lexus Zuverlässigkeit dauerhaft genügt, wurde der Dachmechanismus einem aufwändigen Testprogramm unterzogen. Dazu gehörten nicht nur Vibrations- und Verschleißprüfungen im extrem breiten Temperaturbereich von  $-30\text{ }^{\circ}\text{C}$  bis  $+80\text{ }^{\circ}\text{C}$ , sondern auch Extremtests von Prototypen des IS 250C in Sandstürmen und Tropengüssen, in arktischer Kälte und auf 40.000 Kilometern Schotterpiste.



# HERZLICH WILLKOMMEN

Die Art und Weise, mit der Sie der IS 250C begrüßt, spiegelt vortrefflich die Höflichkeit und Gastfreundschaft wider, für die Japan so berühmt ist. Nähern Sie sich dem Wagen beispielsweise bei Dunkelheit, so wird der Boden vor dem Einstieg von einem in den Außenspiegel integrierten Spot ausgeleuchtet. Wenn Sie die Tür öffnen, dann präsentiert sich Ihnen ein Einstieg, der so groß ist, dass auch die Fondpassagiere bequem Platz nehmen können. Zudem erleichtert Ihnen eine intelligente Lichtchoreografie im Innenraum das Einsteigen und illuminiert die wichtigsten Bedienelemente.

Sie werden schnell die Atmosphäre im Innenraum des IS 250C schätzen lernen, die bis ins letzte Detail kultivierten Luxus, höchste Qualität und erstklassige Verarbeitung ausstrahlt. Ob die ebenmäßigen Nähte des mit feinstem Leder bezogenen Lenkrads oder die absolute Passgenauigkeit der Applikationen, alles um Sie herum vermittelt die optimale Synthese aus maschineller Perfektion und sorgfältiger Handarbeit. Und nach jeder noch so langen Fahrt im IS 250C werden Sie feststellen, dass die ergonomischen Ledersitze ermüdungsfreies Reisen garantieren.





## OPEN-AIR- KONZERTSAAL

Der IS 250C weiß mit einem eindrucksvollen Hörerlebnis zu beeindrucken. Schon sein serienmäßiges, Bluetooth® fähiges Premium-Audiosystem ist mit 8 Lautsprechern und 2 Eingängen ausgestattet: Ein AUX-Anschluss und ein USB-Port ermöglichen den Anschluss eines MP3-Players oder iPods, die dann bequem und sicher über die Bedienungssysteme gesteuert werden können. Via Bluetooth®-Audiostreaming können außerdem Musikstücke z. B. von Handys übertragen werden. Zudem lassen sich Bluetooth®-Handys mit der integrierten Freisprecheinrichtung verbinden.

Vollendeten Musikgenuss bietet das Mark Levinson® Premium-Surround-System mit 12 Lautsprechern, das in Verbindung mit dem optionalen Navigationssystem in der Ausstattungslinie „Luxury Line“ verfügbar ist. Das High-End-System wurde speziell auf die akustischen Verhältnisse im IS 250C abgestimmt und sorgt für konsistente Klangcharakteristik, indem es die durch das Öffnen des Daches bewirkte Änderung der Akustik automatisch kompensiert.

Der CD-Player erkennt MP3-Dateien und kann DVD-Filme in bester Ton- und Bildqualität abspielen, wobei der 7 Zoll große Farbmonitor in der Mittelkonsole als hoch auflösender Bildschirm dient. Dank der auf das Mark Levinson® System installierten Gracenote® „Sound Library“ Software können Sie bis zu 10 GB Musikdateien auf der Festplatte des Navigationssystems speichern, verwalten und abspielen. Bei Einlegen einer Original CD werden außerdem automatisch Informationen wie Interpret, Titel- und Titellänge angezeigt.

So vielfältig die Möglichkeiten der Informations-, Unterhaltungs- und Navigationssysteme des IS 250C auch sind, ihre Bedienung gestaltet sich kinderleicht – dank der Sprachsteuerung und dank der Touchscreenfunktion des EMV-Farbmonitors.

## VIER AUF LEXUSREISE

Der Lexus IS 250C ist nicht nur Cabrio und Coupé in einem, sondern auch ein idealer Reisewagen für vier Erwachsene – dank der intelligenten Raumnutzung und der ergonomisch geformten Ledersitze.

Die Sportsitze vorn mit integrierter Gurtführung bieten optimalen Halt und körpergerechte Konturen. Sie zeichnen sich durch eine besonders leistungsstarke und großflächige Sitzheizung aus, die Ihren Rücken selbst an kühlen Tagen bei offenem Dach bis hinauf in den Schulterbereich angenehm temperiert. Dank der schlanken Lehnenkontur mit konkav gestalteter Rückseite lassen die Vordersitze den Mitfahrern im Fond viel Beinfreiheit. Die beiden Fondsitze bieten eine ebenso entspannende Sitzposition, sorgen für ausgeprägten Reisekomfort und sind zugunsten der Kopffreiheit leicht nach innen versetzt platziert.

Auch die Klimaautomatik wurde auf die besonderen Erfordernisse im IS 250C abgestimmt. Sie erhöht bei geöffnetem Dach automatisch und der Fahrgeschwindigkeit entsprechend den Strom klimatisierter Luft. Bei so viel Komfort bleibt nur noch eines zu wünschen: gute Lexusreise!



# GEKONNT GELÖST

Der IS 250C weiß mit intelligenter Raumnutzung und einer Vielzahl durchdachter Lösungen zu überzeugen. Die konsequente Ausrichtung als vollwertiger Viersitzer endet beispielsweise keineswegs beim Kofferraum, der in dieser Klasse ungewöhnlich geräumig ist. Selbst bei geöffnetem Dach bietet er dank der extrem kompakt gefalteten Dachelemente noch genug Platz für größere Gepäckstücke, dazu kommt im Unterboden ein weiteres Staufach. Der Einstieg in den geräumigen Fond gestaltet sich wesentlich komfortabler, als Sie es bei einem Zweitürer erwarten würden. Die langen Türen des IS 250C öffnen besonders weit, und seine Vordersitze lassen sich mit nur einem Knopfdruck elektrisch nach vorn fahren und vorklappen.

Auch das Einparken unterstützt der IS 250C dezent und komfortabel. Parksensoren im hinteren Stoßfänger warnen akustisch vor Hindernissen. Eine Heckkamera, die in Verbindung mit dem Festplatten-Navigations-system als Option zur Verfügung steht, zeigt auf dem 7 Zoll großen Farbmonitor in der Mittelkonsole detailgetreu an, was hinter dem Fahrzeug geschieht, sobald Sie den Rückwärtsgang einlegen. Um die Sicht nach hinten zu optimieren, können Sie die hinteren Kopfstützen über einen Hebel absenken, wenn keine Fondpassagiere an Bord sind.





## DYNAMIK FÜR GENIESSER

Die Tatsache, dass der IS 250C seine Feinabstimmung durch zahllose Runden auf dem Nürburgring und anderen europäischen Rennstrecken erfahren hat, verrät viel über seine fahrdynamischen Qualitäten. Ob offen oder geschlossen, er ist auf Alpenpässen genauso in seinem Element wie auf Autobahnen.

Die Zutaten für das Rezept der Lexus Entwicklungsingenieure lauten: extreme Verwindungssteifigkeit, konsequenter Leichtbau, ausgefeilte Aerodynamik und ein dynamischer Antriebsstrang in Kombination mit einem Heckantrieb. Das Sportfahrwerk mit Doppelquerlenkerachse vorn und Mehrlenkerachse hinten sorgt für extreme Handlichkeit und optimale Stabilität. Die geschwindigkeitsabhängige elektrische Servolenkung sichert höchste Lenkpräzision und perfekte Rückmeldung.

Kurz, der IS 250C vermittelt Ihnen souverän, was Sie vielleicht schon lange gesucht und nun gefunden haben: pure Fahrfreude.

# KRAFT TRIFFT VERANTWORTUNG

Schön, wenn man das ganze Leistungspotenzial und die volle Dynamik des IS 250C ohne Reue auskosten kann. Druckvollen Vortrieb garantiert im IS 250C ein 2,5-Liter-V6-Triebwerk mit Benzin-Direkteinspritzung, das auch in der IS Limousine durch hoch entwickelte Laufkultur, gleichmäßige Kraftentfaltung und höchste Langlebigkeit überzeugt. Die D-4-Direkteinspritzung bewirkt eine extrem homogene Verbrennung und sorgt im Zusammenspiel mit der dualen intelligenten variablen Ventilsteuerung VVT-i für spontanes Ansprechverhalten, effizienten Umgang mit dem Kraftstoff und viel Drehmoment in allen Drehzahlbereichen. Dual-VVT-i variiert die Steuerzeiten der Ein- und Auslassventile stufenlos und passt die Ventilüberschneidung stets an Drehzahl und Lastanforderung an: für jederzeit kraftvollen Durchzug und optimale Leistungscharakteristik.

Der kompakte, moderne Leichtmetall-Sechszylinder bietet im Ergebnis eine außergewöhnliche Synthese aus satter Leistung, einzigartiger Laufkultur, ökonomischem Benzinverbrauch und niedrigen Emissionswerten.

Motorleistung:	153 kW (208 PS)
Beschleunigung 0–100 km/h:	9,0 Sekunden
Höchstgeschwindigkeit:	210 km/h
Kraftstoffverbrauch (kombiniert) <sup>1</sup> :	9,2 l/100 km
CO <sub>2</sub> -Emission (kombiniert) <sup>1</sup> :	213 g/km

<sup>1</sup>Die Kraftstoffverbrauchs- und Emissionswerte wurden nach dem vorgeschriebenen EU-Messverfahren ermittelt. Alle technischen Daten finden Sie auf den Seiten 34/35.





## SCHALTEN UND SCHALTEN LASSEN

Erleben Sie den direktesten Weg zwischen Antrieb und Straßenbelag. Ob Sie es bevorzugen, die Gänge wie ein Formel-1-Pilot über die Schaltwippen am Lenkrad zu wechseln, oder die Schaltarbeit lieber dem Getriebe überlassen, der IS 250C lässt Ihnen dank seiner 6-Stufen-Automatik mit sequenziellem Schaltmodus die freie Wahl.

Das Automatikgetriebe zeichnet sich aufgrund seiner intelligenten elektronischen Schaltsteuerung ECT (Electronic Control Transmission) durch besonders schnelle und kaum wahrnehmbare Wechsel der Fahrstufen aus. Auch die manuellen Gangwechsel im sequenziellen Modus gestalten sich spürbar weicher als bei einem Schaltgetriebe und wesentlich schneller als bei einer konventionellen Automatik.

Dank AI-SHIFT (Artificial Intelligence-Shift) ist das Automatikgetriebe des IS 250C sogar lernfähig - es passt sich sowohl Ihrem jeweiligen Fahrstil als auch den Verkehrsbedingungen an, indem es das Schaltschema entsprechend variiert. Wenn Sie zum Beispiel das Gaspedal schneller durchtreten als üblich, dann erkennt die Steuerung Ihre Absicht und schaltet sowohl früher als auch schneller herunter.



## BERUHIGENDE SICHERHEIT

Den IS 250C haben Sie als Fahrer dank zahlreicher Sicherheitssysteme selbst bei widrigen Verhältnissen jederzeit im Griff. Eine wichtige Rolle dabei spielt das Fahrdynamik-Management VDIM (Vehicle Dynamics Integrated Management). Diese intelligente Steuerung koordiniert vorausschauend den Einsatz aller Fahrdynamiksysteme vom Antiblockiersystem, der elektrischen Servolenkung über die Antriebsschlupfregelung bis zur elektronischen Stabilitätskontrolle. Alle Systeme agieren damit proaktiv Hand in Hand, anstatt getrennt voneinander zu reagieren. Auf diese Art können kritische Situationen frühzeitig entschärft werden.

Auf Wunsch ist der IS 250C auch mit dem innovativen Pre-Crash Safety-System PCS mit adaptiver Geschwindigkeitsregelanlage ACC (Adaptive Cruise Control) ausgestattet. PCS erkennt dank eines Mikrowellen-Radars Hindernisse vor dem Fahrzeug und errechnet anhand einer Vielzahl von fahrdynamischen Daten, ob ein Kollisionsrisiko besteht. Ist eine Kollision wahrscheinlich, aktiviert das System den Brems-Assistenten, um den Fahrer bei einer Notbremsung zu unterstützen. Erweist sich eine Kollision als unvermeidbar, werden die vorderen Sicherheitsgurte gestrafft und eine Bremsung selbsttätig eingeleitet, um die Aufprallgeschwindigkeit zu reduzieren. Auf diese Weise hilft PCS, die Unfallfolgen zu minimieren.





## SICHERHEITSEXPERTE

Im Fall der Fälle genießen Fahrer und Mitfahrer im IS 250C die Sicherheit einer extrem stabilen Fahrgastzelle sowie einer Vielzahl von Schutzvorrichtungen.

Sie können sich beispielsweise auf insgesamt sechs Airbags verlassen, die ebenso effektiv wie sensibel funktionieren. Vor dem Auslösen der zweistufigen Frontairbags, der Seitenairbags und der Knieairbags an den vorderen Plätzen ermitteln Sensoren die Stärke des Aufpralls und passen die Entfaltungsgeschwindigkeit in Sekundenbruchteilen den Erfordernissen an. Der innovative Doppelkammer-Frontairbag auf der Beifahrerseite fängt dabei den Mitfahrer vornehmlich an Schultern und Oberkörper auf und minimiert dank einer Mulde in der Mitte den Kontakt zum Gesicht. Die auf diese Weise optimierte Schutzwirkung der Airbags wird von automatischen Gurtstraffern vorn unterstützt.

Dem speziell verstärkten Frontscheibenrahmen und den Überrollmodulen hinter den Fond-Kopfstützen kommt besondere Schutzwirkung vor allem bei geöffnetem Dach zu.

A silver Lexus IS 250C sedan is shown from a rear three-quarter view, parked on a street at night. The car's sleek design, including the rear spoiler and taillights, is highlighted by the ambient light. The license plate area displays 'IS 250C'.

# AUSWÄHLEN

Technische Daten	34–35
Serienausstattung	36–37
Luxury Line	38–39
Sonderausstattung	40
Navigationssysteme	41
Interieur	42–43
Außenlackierung	44–45
Das Gefühl, einen Lexus zu besitzen	46–47

# TECHNISCHE DATEN

## TRIEBWERK

Zylinder/Ventile	V6/24
Hubraum (cm <sup>3</sup> )	2.500
Ventilsteuerung	Dual-VVT-i
Bohrung/Hub (mm)	83,0 x 77,0
Kraftstoff	Super bleifrei
Leistung (kW [PS]/min <sup>-1</sup> )	153 (208)/6.400
Max. Drehmoment (Nm/min <sup>-1</sup> )	252/4.800
Verdichtungsverhältnis	12,0:1

## KRAFTÜBERTRAGUNG

Antrieb	Heckantrieb
Getriebe	6-Stufen-Automatikgetriebe mit sequenziellem Schaltmodus
Übersetzung	1. Fahrstufe 3,538
	2. Fahrstufe 2,060
	3. Fahrstufe 1,404
	4. Fahrstufe 1,000
	5. Fahrstufe 0,713
	6. Fahrstufe 0,582
	Rückwärtsgang 3,168
Achsantrieb/Hinterachs-Übersetzung	3,909

## FAHRLEISTUNGEN

Höchstgeschwindigkeit (km/h)	210
0-100 km/h (s)	9,0

## KRAFTSTOFFVERBRAUCH<sup>1</sup>

Innerorts (l/100 km)	12,7
Außerorts (l/100 km)	7,2
Kombiniert (l/100 km)	9,2

## CO<sub>2</sub>-EMISSION<sup>1</sup>

Abgasnorm	Euro 5
Kombiniert (g/km)	213

## BREMSEN

Vorne	Innenbelüftete Scheibenbremsen
Hinten	Innenbelüftete Scheibenbremsen

## GEWICHTE

Zulässiges Gesamtgewicht (kg)	2.075
Leergewicht <sup>2</sup> min.-max. (kg)	1.805-1.825

## RADAUFHÄNGUNG

Vorne	Doppelquerlenker
Hinten	Mehrlenkerachse

## LENKUNG

Typ	Zahnstangenlenkung
Lenkradumdrehungen (Anschlag zu Anschlag)	3,2
Wendekreisdurchmesser (m)	10,8

## LUFTWIDERSTANDSBEIWERT

Luftwiderstandsbeiwert (c <sub>w</sub> )	0,29 (Dach geschlossen)
--	-------------------------

## VOLUMEN

Tankinhalt (l)	65
Gepäckraumvolumen (l)	420 (Dach geschlossen)
	165 (Dach offen)

<sup>1</sup> Die Kraftstoffverbrauchs- und Emissionswerte wurden nach dem vorgeschriebenen EU-Messverfahren ermittelt. Der Kraftstoffverbrauch und die CO<sub>2</sub>-Emissionen eines Fahrzeugs hängen nicht nur von der effizienten Ausnutzung des Kraftstoffs durch das Fahrzeug ab, sondern werden auch vom Fahrverhalten und anderen nichttechnischen Faktoren beeinflusst. CO<sub>2</sub> ist das für die Erderwärmung hauptsächlich verantwortliche Treibhausgas.

<sup>2</sup> Ausstattungsabhängig, Leergewicht inkl. 75 kg Fahrergewicht.



# SERIENAUSSTATTUNG

## SICHERHEITSAUSSTATTUNG

### Airbags:

- Beifahrerairbag abschaltbar
- Beifahrerairbags automatisch abschaltend (über Sitzbelegungssensor)
- Frontairbags für Fahrer und Beifahrer (2-stufig auslösend)
- Knieairbags für Fahrer und Beifahrer
- Seitenairbags für Fahrer und Beifahrer (Kopf, Schulter, Brust und Hüfte)
- Doppelkammer-Beifahrerairbag

### Alarmanlage mit Türschließfunktion „Double-Lock“

### Antiblockiersystem ABS, mit elektronischer Bremskraftverteilung (EBD)

### Antriebsschlupfregelung TRC (Traction Control)

### Aufprallenergie absorbierende Sicherheitskarosserie

### Brems-Assistent (BAS)

### Heckaufprallenergie absorbierende Sitzlehnen vorne (WIL – Whiplash Injury Lessening)

### ISOFIX-Vorbereitung (zur Befestigung von Kindersitzen mit ISOFIX-Aufnahme) auf den äußeren Fond-Sitzplätzen

### Kopfstützen hinten (2), umklappbar

### Lenksäule höhenverstellbar und Aufprallenergie absorbierend

### Nebelscheinwerfer, in den vorderen Stoßfänger integriert

### Reifen-Luftdrucküberwachung, elektronisch

### Reifenreparaturset (Tyre Fit)

### Scheibenbremsen innenbelüftet

### Scheinwerfer:

- Freiflächenreflektoren (Halogen) unter Klarglasabdeckung
- Licht-an-Hinweis
- automatische Ein-/Ausschaltfunktion (Auto-Light)

### Seitenaufprallschutz, in den Türen integriert

### Sicherheitsgurte hinten: zwei 3-Punkt-Automatikgurte mit integrierter Kindersitzfixierung

### Sicherheitsgurte vorne: 3-Punkt-Automatikgurte, höhenverstellbar, mit Gurtstraffern und Gurtkraftbegrenzern

### Sicherheitsgurtwarnleuchte für Beifahrer (über Belegungserkennung im Sitz aktiviert)

### Stabilitätsprogramm VSC (Vehicle Stability Control)

### VDIM (Vehicle Dynamics Integrated Management): ABS, Lenkkraftunterstützung EPS,

- Bremskraftverteilung EBD, Stabilitätsprogramm VSC und Antriebsschlupfregelung TRC steuerndes Fahrdynamik-Management

### Verkehrswarnleuchten in den Türen

### Verriegelungs- und Entriegelungssystem Smart-Key („schlüssellos“)

### Warndreieck

### Wegfahrsperre, elektronisch, anerkannt von AZT und TÜV

## AUSSENAUSSTATTUNG

### Außenspiegel:

- beheizbar, mit Abschaltautomatik
- elektrisch betätigt und heranklappbar
- mit Wasser abweisender Oberflächenbeschichtung
- Spiegelflächen automatisch und stufenlos abblendend

### Blinkleuchten in LED-Technik, in die Außenspiegel integriert

### Brems- und Rückleuchten in LED-Technik

### Frontscheibenwischer mit 2 Geschwindigkeitsstufen und

- beheizbarer Scheibenwischerablage
- variabler Intervallschaltung und Wisch-Wasch-Automatik mit Nachwischfunktion

### Lexus Park Assist (akustische Abstandswarnung)

### Leichtmetallräder 18-Zoll im 5-Speichen-Design

### Seitenscheiben vorne mit Wasser abweisender Oberflächenbeschichtung

### Windschutzscheibe aus Verbundglas

### Wärmeschutzverglasung getönt, mit erhöhter Schutzwirkung gegen UV- und Infrarotlicht

## INNENAUSSTATTUNG

### 6-Stufen-Automatikgetriebe mit sequenziellem Schaltmodus und Schaltwippen (Paddle Shift)

### Ablagefächer in den Türen

### Außentemperaturanzeige

### Fensterheber elektrisch betätigt, zentral steuerbar

### Geschwindigkeitsregelsystem Cruise Control, ins Lenkrad integriert

### Getriebeautomatik (6 Stufen) mit manuellem Schaltmodus „TipMatic“

### Getränkehalter (2), in Mittelkonsole integriert

### Handschuhfach, abschließbar

### Innenspiegel automatisch und stufenlos abblendend

### Instrumente in Optitron-Technik (hintergrundbeleuchtet)

### Klimatisierungsautomatik:

- Erkennung Dach offen/geschlossen
- Frischluft-, Pollen- und Geruchsfilter
- für Fahrer und Beifahrer individuell regelbar
- mit automatischer Um-/Frischluftschaltung
- sonnenstandsabhängig regelnd

### Komfortsitze:

- Lendenwirbelstütze, elektrisch einstellbar
- Sitzheizung vorne
- elektrische Sitzverstellung vorne
- in Leder

### Lenkrad:

- elektrisch höhen- und längseinstellbar
- in 3-Speichen-Sportdesign
- lederbezogen
- mit „Easy Entry“-Funktion: Lenkrad fährt zum einfachen Ein- und Aussteigen automatisch zurück
- mit Aufprallenergie absorbierender Lenksäule
- mit integrierter Bedienung für Audio, Telefon und Geschwindigkeitsregelsystem Cruise Control

### Mittelkonsole mit integrierten Ablagefächern, 12-V- und AUX-Anschluss für portable Audiogeräte

### Multiinformationsdisplay

### Premium-Audiosystem mit:

- 6fach-CD-Wechsler (MP3- und WMA-fähig)
- 8 Lautsprechern
- AUX-Schnittstelle für portable Audiogeräte
- Bluetooth®-Freisprecheinrichtung
- Digitalradio (DAB) Vorbereitung
- RDS-Radio
- USB-Multimedia-Anschluss

### Servolenkung Steer Tronic, mit geschwindigkeitsabhängiger, degressiver Unterstützungswirkung

### Sonnenblenden mit beleuchteten Make-up-Spiegeln

### Sportpedalerie in Aluminium

### Start-Stopp-Knopf

A. 18-Zoll-Leichtmetallräder im


5-Speichen-Design

B. Seitenairbag/Doppelkammer-Airbag

C. Innenraum mit Ledersitzen

D. Elektrische „Easy Entry“ Funktion

E. Umklappbare Kopfstützen, hinten



# LUXURY LINE

## LUXURY LINE (ZUSATZAUSSTATTUNG ZUR SERIENAUSSTATTUNG)

Applikationen in Edelmetall

Außenspiegel mit:

- integrierter Vorfeldbeleuchtung
- Spiegelflächen automatisch und stufenlos abblendend

Xenon-Scheinwerfer mit:

- Scheinwerfer-Reinigungsanlage, in Stoßfänger integriert
- automatischer Leuchtweitenregulierung
- LED-Tagfahrlicht

Einstiegs-Beleuchtungssystem „Entry Illumination“

Frontscheibenwischer mit 2 Geschwindigkeitsstufen,  
über Regensensor aktiviert

Komfortsitze in Semianilinleder mit:

- Sitzheizung und -belüftung vorne
- perforierten Körperkontaktflächen

Lexus Card Key (Schlüssel im Scheckkartenformat)

Memoryfunktion 3fach für Sitz-, Lenkrad- und Außenspiegeleinstellung



- A. Applikationen in Edelmetall
- B. Sitzheizung und -belüftung vorne
- C. Einstiegs-Beleuchtungssystem
- D. Xenon-Frontscheinwerfer mit LED-Tagfahrlicht
- E. Lexus Card Key
- F. Luxury Line\*




\* Die Abbildung F zeigt den Innenraum des IS 250C in der Ausstattungslinie „Luxury Line“ mit der Sonderausstattung Festplatten-Navigationssystem/Multimediapaket.

# SONDERAUSSTATTUNG

EINZELOPTIONEN <sup>1</sup>	IS 250C	IS 250C Luxury Line
Abb. A: Adaptives Geschwindigkeitsregelsystem ACC mit Pre-Crash Safety-System (PCS)	-	o
Abb. B: Digitalradio DAB (Digital Audio Broadcast)	o	o
Mica-/Metallic-Lackierung	o	o

- = nicht verfügbar  
o = optional

<sup>1</sup> Einzeloptionen für IS 250C Grundversion und IS 250C Luxury Line, auf Wunsch, gegen Aufpreis.



# NAVIGATIONSSYSTEME

	IS 250C	IS 250C Luxury Line
Festplatten-Navigationssystem	o	-
Festplatten-Navigationssystem/ Multimediapakets	-	o

- = nicht verfügbar  
o = optional

## AUSSTATTUNGSUMFANG DES FESTPLATTEN-NAVIGATIONSSYSTEMS:

- 7-Zoll-Farbmonitor mit Touchscreenfunktion und integrierter Bedienung für Navigationssystem, Klimatisierungsautomatik und Audiosystem
- Bluetooth®-Audiostreaming
- integrierte Festplatte zur Speicherung der Navigationsdaten (30 GB) (Abbildung B)
- Rückfahrkamera mit Einparkunterstützung
- Sprachbedienung für die Grundfunktionen von Navigations- und Audiosystem sowie Klimatisierungsautomatik
- TMC-(Traffic-Message-Channel-)Funktion mit dynamischer Routenführung für Europa, wahlweise 2-D- oder 3-D-Kartenansicht

## AUSSTATTUNGSUMFANG DES FESTPLATTEN-NAVIGATIONSSYSTEMS/ MULTIMEDIAPAKETS:

- 12 Lautsprecher und Mark Levinson-5.1-Surround-Sound (Abbildungen A/D)
- 7-Zoll-Farbmonitor mit Touchscreenfunktion und integrierter Bedienung für Navigationssystem, Klimatisierungsautomatik und Audiosystem
- 6fach-DVD-Wechsler (audio-, video-, MP3- und WMA-fähig) (Abbildung C)
- Bluetooth®-Audiostreaming
- integrierte Festplatte zur Speicherung der Navigationsdaten (30 GB) sowie Musikdateien (10 GB)
- High-End-Audiosystem Mark Levinson® (Abbildungen A/D)
- Rückfahrkamera mit Einparkunterstützung
- Sprachbedienung für die Grundfunktionen von Navigations- und Audiosystem sowie Klimatisierungsautomatik
- TMC-(Traffic-Message-Channel-)Funktion mit dynamischer Routenführung für Europa, wahlweise 2-D- oder 3-D-Kartenansicht



# INTERIEUR IS 250C

LEDER (Serienausstattung IS 250C)



Samtschwarz mit lackierten Applikationen in Cosmic-schwarz metallic



Kaschmirweiß mit lackierten Applikationen in Cosmic-schwarz metallic

# LUXURY LINE

SEMIANILINLEDER (Luxury Line)



Samtschwarz mit Holzapplikationen in Vogelaugenahorn dunkelbraun (auch erhältlich mit Holzapplikationen in Vogelaugenahorn grau)



Platingrau mit Holzapplikationen in Vogelaugenahorn grau (auch erhältlich mit Holzapplikationen in Vogelaugenahorn dunkelbraun)



Kaschmirweiß mit Holzapplikationen in Vogelaugenahorn grau (auch erhältlich mit Holzapplikationen in Vogelaugenahorn dunkelbraun)



Arabicabraun mit Holzapplikationen in Vogelaugenahorn dunkelbraun (auch erhältlich mit Holzapplikationen in Vogelaugenahorn grau)

Die Sitzflächen des IS 250C sind im Grundmodell mit hochwertigem Qualitätsleder bezogen, der Innenraum mit lackierten Applikationen in Cosmic-schwarz metallic ausgestattet. In der Ausstattungslinie Luxury Line sind die Sitzflächen der Komfortsitze mit feinstem, perforiertem Semianilinleder bezogen und mit Innenraumapplikationen in Vogelaugenahorn kombiniert.

Die Abbildungen zeigen Anmutungen der Innenausstattungskombinationen.

# AUSSENLACKIERUNGEN

Imperialweiß Perleffekt\* (077)



Onyxschwarz (212)



Monacoblau Metallic\* (8U1)




Lapislazuliblau Mica\* (8V3)



Graphitgrau Mica\* (1G0)



Diamantschwarz Glass Flake\* (217)



Polarblau Metallic\* (8U9)



Tansanitblau Mica Metallic\* (9AL)



Eissilber Mica Metallic\* (1G1)



Florentinerrot Crystal Shine\* (3R1)



\* Sonderlackierung gegen Aufpreis

Bitte beachten Sie: Druckfarben können erfahrungsgemäß den Farbton von Lackierungen und Polstern nicht originalgetreu wiedergeben und nur einen ersten Eindruck der Wagenfarben vermitteln.

Ihr Lexus Forum hält entsprechende Farb- und Ledermuster bereit, damit Sie sich von Aussehen und Haptik persönlich überzeugen können.

# DAS GEFÜHL, EINEN LEXUS ZU BESITZEN

Wenn Sie sich für einen Lexus entscheiden, bekommen Sie nicht nur ein außergewöhnliches Automobil, sondern auch ein besonderes Versprechen: dass Sie in jeder Situation in Ihrem Fahrzeug bestens aufgehoben sind. Von der Wagenpflege über Wartungsleistungen bis hin zur Reparatur – damit Ihr Lexus grundsätzlich die bestmögliche Betreuung erfährt, werden all unsere Servicetechniker in regelmäßigen Schulungen auf den neuesten Wissensstand gebracht.

## DER BESONDERE SERVICE FÜR IHREN LEXUS

### GARANTIE UND SERVICELEISTUNGEN

Auch nach dem Kauf Ihres Lexus IS 250C sind wir jederzeit für Sie, Ihre Fragen und Wünsche rund um Ihr Fahrzeug da. Nutzen Sie unsere Serviceangebote und fahren Sie immer mit dem guten Gefühl, dass sich Ihr Lexus in Top-Form befindet.

### WARTUNG

Damit Sie Ihre Lexus Fahrfreude uneingeschränkt genießen können, empfehlen wir Ihnen, sich bei allen Wartungsleistungen auf die Kompetenz unserer Vertragswerkstätten zu verlassen. Dort können Sie sicher sein, dass die Mechaniker immer auf dem aktuellen Stand der Lexus Automobiltechnologie sind.

### RECYCLING

Lexus steht nicht nur für innovative Technologien und höchste Fahrqualität – besonderen Wert legen wir auch auf Umweltschutz. Neben der Wiederverwertung von Fahrzeugteilen und Kühlschstoffen investieren wir vor allem auch in die Erforschung und Entwicklung immer umweltschonenderer Demontage- und Entsorgungstechniken.

### ALTFahrzeuge

Dank unseres Rücknahme-Service können Sie Ihren Lexus am Ende seines Autolebens kostenfrei an uns zurückgeben.

## GARANTIE UND SERVICELEISTUNGEN

Als Lexus Kunde fahren Sie mit dem beruhigenden Gefühl, sich immer auf umfangreiche Garantieleistungen verlassen zu können.

### NEUFahrzeug-GARANTIE

Die Garantie deckt Defekte unter normalen Betriebsbedingungen, die auf einen Produktions- und Montagefehler zurückzuführen sind, während eines Zeitraums von drei Jahren oder 100.000 km nach Erstzulassung bzw. Auslieferung, wobei jeweils das zuerst Erreichte gilt. Im ersten Jahr gilt keine Kilometerbeschränkung.

### LACK-GARANTIE

Lackschäden, die aufgrund von Material- oder Verarbeitungsfehlern an lackierten Karosserieteilen auftreten, werden ungeachtet des Kilometerstandes während drei Jahren von der Garantie abgedeckt.

### GARANTIE GEGEN DURCHROSTUNG

Die Garantie gewährt eine zwölfjährige Deckung – ungeachtet des Kilometerstandes – gegen Durchrostung der Karosserie (von innen nach außen) aufgrund von Korrosion, die Material- oder Verarbeitungsfehlern zuzuschreiben ist. Als „Karosserie“ wird jedes Original Lexus Karosserieteil aus Metall definiert, einschließlich Teile wie Motorhaube, Türen, Gepäckraumklappe und Bodenblech, aber unter Ausschluss von Teilen, die an der Karosserie befestigt sind, wie etwa Anbauteile, Stoßfänger und Scharniere.

### LEXUS EURO ASSISTANCE 24

Damit Sie nicht nur innerhalb Deutschlands, sondern auch fernab der Heimat mit dem entspannten Lexus Gefühl unterwegs sind, stehen wir Ihnen nach der Erstzulassung drei Jahre lang europaweit\* zur Seite. Und das 24 Stunden am Tag, an sieben Tagen in der Woche. So sind Sie im Fall einer Panne, eines Unfalls oder Diebstahls immer in besten Händen.

\* In einigen Ländern können die Konditionen abweichen. Erkundigen Sie sich bitte in Ihrem Lexus Forum.





# ERLEBEN SIE DEN LEXUS IS 250C

Der beste Weg, einen Lexus wirklich zu erleben, ist, ihn zu fahren. Um eine Probefahrt mit dem Lexus IS 250C zu vereinbaren, rufen Sie einfach gebührenfrei unter 08 00/5 20 21 22 an, buchen Sie unter [www.lexus.de](http://www.lexus.de) oder besuchen Sie eines unserer Lexus Foren.

Die abgebildeten Fahrzeuge enthalten teilweise Sonderausstattungen, die nicht zum Serienumfang gehören. Spezifikationen können von Modell zu Modell variieren. Detaillierte Informationen zu den Ausstattungsvarianten und Preisen entnehmen Sie bitte der Broschüre „Der Lexus IS 250C. Die Fakten“.

Änderungen von Konstruktionen und Ausstattungen sowie Irrtümer vorbehalten.

Lexus Financial Services bietet Ihnen eine Auswahl von Finanzprodukten. Bei Ihrem Lexus Forum erhalten Sie eine garantiert individuelle Beratung und passgenaue Finanzierungsangebote.

Auch für Lexus Geschäftskunden bieten wir maßgeschneiderte Lösungen. Rufen Sie uns an: 0 22 34/1 02 21 10, oder informieren Sie sich im Internet: [www.lexus-geschaeftskunden.de](http://www.lexus-geschaeftskunden.de)

Umweltschutz hat bei Lexus oberste Priorität. Über den gesamten Lebenszyklus unserer Automobile – angefangen bei der Entwicklung über die Produktion bis zur Verwertung – setzen wir deshalb alles daran, schädigende Umwelteinflüsse zu vermeiden. Detaillierte Informationen zum Thema Umweltschutz sowie zur Rücknahme von Altfahrzeugen erhalten Sie in Ihrem Lexus Forum.

Weitere Informationen entnehmen Sie bitte unserer Website unter [www.lexus.de](http://www.lexus.de).

Gedruckt in Europa, Stand: 5. November 2010

Artikel-Nr. M16029