



Der neue ASX

Der moderne SUV von Mitsubishi

Angaben zu Verbrauch und CO₂-Emission finden Sie auf der Prospektrückseite.




Zum Einstieg was Leichtes

Der neue ASX überzeugt vom ersten Meter an mit Leichtigkeit. Einfach einsteigen, losfahren und unbeschwerte Fahrfreude genießen. Unser moderner SUV macht Ihnen das Fahren und Parken leicht. Seine Form: kompakt und damit auch perfekt für die Stadt. Sein Komfort: SUV-typisch großzügig mit bequemem Ein- und Ausstieg, angenehm hoher Sitzposition und hervorragender Rundumsicht. Für unbeschwerte Fahrfreude sorgen zudem viele smarte Assistenzsysteme.

*5 Jahre Herstellergarantie bis 100.000 km bzw. 8 Jahre Herstellergarantie auf die Fahrbatterie bis 160.000 km, Details unter mitsubishi-motors.de/herstellergarantie

Jetzt auch ganz modern online Fahrt aufnehmen:
mitsubishi-motors.de/asx



Entspannen können Sie auch mit Blick in die Zukunft, denn Sie bekommen unsere 5 Jahre Herstellergarantie* serienmäßig dazu. Entscheiden Sie sich für den ASX als Hybrid- oder Plug-in Hybrid-Variante, können Sie sich zusätzlich auf 8 Jahre Fahrbatteriegarantie* verlassen.

A close-up, low-angle shot of a person's arm and hand on a steering wheel, driving a car. The background is blurred, showing a bright outdoor scene with greenery. The text is overlaid on the left side of the image in three stacked white boxes.

▶ DER

KOMPAKTE

SUV





Einparkhilfe vorn und hinten

Jeweils vier Ultraschallsensoren im vorderen und hinteren Stoßfänger erleichtern Ihnen das Parken und Rangieren, indem sie den Abstand zwischen dem Fahrzeug und möglichen Hindernissen messen. Kommen Sie einem Hindernis zu nah, werden Sie rechtzeitig akustisch gewarnt.

Große Klasse, unser Kompakter

Der neue ASX vereint das charakterstarke Auftreten eines SUVs mit vielen individuellen Stilelementen, z. B. dem markant gestalteten Kühlergrill, der sportlichen Seitenlinie und der attraktiven Zweifarb-Lackierung¹. Dabei ist Kompaktheit seine wahre Größe. Mit einer Länge von 4,23 Metern und einer Breite von knapp 1,80 Metern meistert der Fünftürer



Rückfahrkamera

Ob ein anderes Auto, der Bordstein oder die Wand der Tiefgarage – was auch immer sich hinter dem neuen ASX befindet, haben Sie über die Rückfahrkamera ganz sicher im Blick. Sobald der Rückwärtsgang eingelegt ist, überträgt die Kamera das Bild vom Bereich hinter dem Heck auf das Multimedia-Display. Ergänzt wird die Darstellung um eine bewegliche Leitlinie für den Lenkeinschlag und eine feste für die Entfernung. Sie erleichtern Ihnen das präzise Einparken.

mühe los dichten Stadtverkehr und enge Parklücken. Die angenehm hohe Sitzposition sorgt dabei für hervorragende Rundumsicht, Sicherheit und Kontrolle. Sein Wendekreis ist mit nur 11,1 Metern sehr überschaubar. Darüber hinaus werden Sie beim Rangieren und Einparken zusätzlich von serienmäßigen Assistenten unterstützt, z.B. einer Rückfahrkamera.



Äußerst einladend

Einsteigen, wohlfühlen, ankommen. Schon vor Fahrtantritt spielt der neue ASX einen seiner Trümpfe aus: sein großes Platzangebot im Inneren bei kompakten Außenmaßen. Genießen Sie von der ersten Sekunde an viel Kopf- und Beinfreiheit sowie vorbildlichen Komfort. Denn die hochwertigen, äußerst bequemen Sitze bieten Ihnen eine



gute Auflagefläche mit viel Seitenhalt. So sorgen sie auch auf langen Strecken für spürbar ermüdungsfreieres Fahren. Auf Wunsch bekommen Sie die Sitze zudem in edlem Leder^{1,2}. Ein weiterer Komfort-Pluspunkt ist sein Glasschiebedach¹, das für einen lichtdurchfluteten Innenraum sorgt. Genießen Sie jede Fahrt – im neuen ASX.

Sitzkomfort

Ob luxuriöse Ledersitze^{1,2}, elektrisch einstellbarer Fahrersitz mit manuell einstellbarer Lendenwirbelstütze¹ für die perfekte Sitzposition oder die angenehme Sitzheizung³: Der neue ASX bietet viele Möglichkeiten, um jede Fahrt für Sie noch komfortabler zu machen.

1 Ambientebeleuchtung

Lassen Sie den Innenraum Ihres ASX in Ihrer Lieblingsfarbe erstrahlen: Die individuell einstellbare Ambientebeleuchtung⁴ macht es möglich. Sie haben acht verschiedene Farben zur Auswahl. Auch die Farbintensität lässt sich einfach über den großen Touchscreen⁴ in der Mittelkonsole regeln.



Polster

Stoff,
Schwarz/Grau
(BASIS und PLUS)



Stoff-Kunstleder,
Schwarz/Hellgrau
(Intro Edition)



Leder in Kombination
mit hochwertiger
Ledernachbildung,
Schwarz
(TOP)

2 Lenkradheizung

Hand drauf! Angenehmer als mit dem beheizbaren Lenkrad³ können Sie bei Minusgraden nicht unterwegs sein. Das rundum warme Lenkrad aus weichem Leder^{2,3} fühlt sich einfach gut an.

3 Smart-Key-System

Mit dem Smart-Key-System³ öffnen und schließen sich die Türschlösser automatisch, wenn Sie sich dem ASX nähern oder sich entfernen, sodass Sie nicht lange nach dem Schlüssel suchen müssen. Befindet sich der Schlüssel im Wageninneren, starten Sie den Motor ganz einfach per Knopfdruck.

4 Klimaautomatik

Die leistungsstarke Klimaautomatik³ sorgt immer für optimale Betriebstemperatur. So kommen Sie an warmen Tagen nicht ins Schwitzen und müssen in der kalten Jahreszeit nicht frieren.



Einstellungssache



Elektrisches Glasschiebedach

Lassen Sie die Sonne rein: Das Glasschiebedach¹ sorgt für einen lichtdurchfluteten Innenraum und steigert das ohnehin schon großzügige Raumgefühl nochmals spürbar. Es lässt sich in vier unterschiedlichen Positionen elektrisch öffnen. So können Sie die gewünschte Lichtintensität und Frischluftzufuhr auf Knopfdruck steuern.





Verschiebbare Rückbank

Mit der um 16 cm verschiebbaren Rückbank sorgen Sie schnell und einfach für ein noch größeres Kofferraumvolumen. So schaffen Sie mit wenigen Handgriffen zusätzlichen Stauraum.

Kofferraum

Viel Platz haben z.B. Ihre Einkäufe im geräumigen Kofferraum, auf Wunsch mit doppeltem Laderaumboden². Für zusätzlichen Stauraum lässt sich die Rücksitzlehne im Verhältnis 60:40 schnell umklappen.



DER

MODERNE

SUV







Abb. zeigt Apple CarPlay
Die Nutzung von Apple CarPlay und Android Auto™
verbraucht Datenvolumen und kann daher zusätzliche Kosten
verursachen. Im Ausland können zudem Roaming-Gebühren anfallen.



1 | Serienmäßig ab Intro Edition **2** | Apple CarPlay, Apple Karten, Apple Music, iPhone und Siri sind in den USA und weiteren Ländern eingetragene Marken der Apple Inc. Weitere Informationen zu Apple CarPlay und zur App-Kompatibilität finden Sie unter apple.com/de/ios/carplay **3** | Google, Android, Android Auto, Google Maps und andere sind Marken von Google LLC. Um Android Auto™ drahtlos auf Ihrem Fahrzeugdisplay zu nutzen, benötigen Sie ein kompatibles Android Smartphone mit einem aktiven Datentarif. Weitere Informationen zu Android Auto™ und zur App-Kompatibilität finden Sie unter android.com/auto **4** | Serienmäßig für TOP



Clever und smart

Der ASX führt Sie auf schnellstem Weg an Ihr Fahrziel, zu Ihren Smartphone-Apps, Ihrer Lieblingsmusik oder Ihren Kontakten. Mit dem modernen 3D-Navigationssystem¹ und seinem 9,3" großen Touchscreen¹ wissen Sie auf den ersten Blick, wo es langgeht. Mit Apple CarPlay² verbinden Sie Ihr iPhone² kabellos mit dem ASX und greifen über den Touchscreen oder per Sprachsteuerung mit Siri² auf Apple Karten², Apple Music², Nachrichten und viele weitere Apps von Drittanbietern zu. Bei der Nutzung von Android Auto^{TM,3} – ebenfalls kabellos – unterstützt Sie der Google Assistant bei der Bedienung von z.B. Google Maps, YouTube Music und vielen weiteren Anwendungen.



Bose® Premium Sound-System

Für Musikliebhaber gemacht: Das Bose® Premium Sound-System⁴ mit seinen 9 Lautsprechern inkl. kraftvollem Subwoofer sorgt für einen beeindruckenden Klang.



Digitale Instrumentierung

Übersichtlich, klar und ganz individuell konfigurierbar. Das 10,25" große voll-digitale, virtuelle Cockpit¹ ist ein echter Hingucker. Sie haben alles Wichtige immer sofort im Blick, inkl. der Navigationshinweise im Look Ihrer Wahl.



Induktive Ladeschale

Akku leer? Kein Problem! Wenn Sie ein Smartphone haben, das kabelloses Laden unterstützt, können Sie es mit Hilfe der Ladeschale⁴ in der Mittelkonsole einfach aufladen.

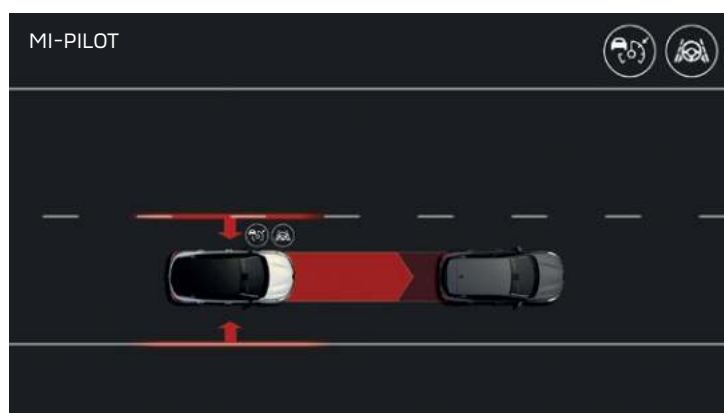


1 | Serienmäßig ab Intro Edition 2 | Nicht für Plug-in Hybrid 3 | Nur für Plug-in Hybrid 4 | Serienmäßig für TOP
5 | Assistenzsysteme unterstützen nur innerhalb der jeweiligen technischen Systemgrenzen und entbinden nicht von der Verpflichtung zur Sorgfalt und Aufmerksamkeit beim Fahren

Ganz auf Sie eingestellt

Multi-Sense: Fahrprofilauswahl inkl. Ambientebeleuchtung

Multi-Sense¹ ermöglicht Ihnen, aus mehreren Fahrprofilen zu wählen und den ASX ganz Ihrem Fahrverhalten entsprechend anzupassen. Dabei stehen Ihnen die Modi ECO², SPORT, MY SENSE oder PURE³ zur Auswahl. ECO sorgt für die effizienteste Art zu fahren. Bei SPORT werden Ansprechverhalten von Motor, Getriebe und Lenkung für maximalen Fahrspaß angepasst. Mit MY SENSE sind weitere Einstellungen personalisierbar, z.B. das Lenkverhalten oder der Stil der Instrumententafel. Der PURE-Modus aktiviert das rein elektrische Fahren beim ASX Plug-in Hybrid. Zudem lässt sich die Ambientebeleuchtung für den Innenraum mit insgesamt acht Farben individuell einstellen.

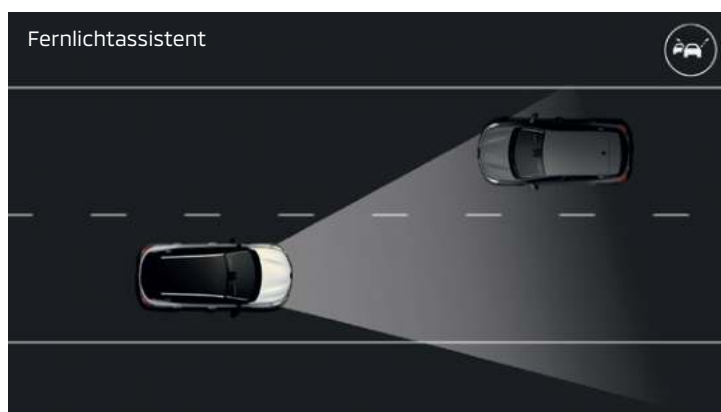


MI-PILOT (Mitsubishi Intelligent-PILOT)

Auf den Mitsubishi Intelligent-PILOT^{4,5} ist Verlass. Er kombiniert die adaptive Tempoautomatik mit dem aktiven Spurfolgeassistenten und ermöglicht so teilautomatisiertes Fahren bei Geschwindigkeiten von bis zu 160 km/h. Mit Hilfe von Frontkamera und Radar hält das System konstant die ausgewählte Geschwindigkeit und den individuell wählbaren Sicherheitsabstand zum vorausfahrenden Fahrzeug. Im stockenden Verkehr sorgt die adaptive Tempoautomatik für zusätzlichen Reisekomfort, indem sie den ASX automatisch stoppen und wieder anfahren lässt. Der aktive Spurfolgeassistent hält den ASX selbstständig in der Spur, ohne dass Sie das Lenkrad aktiv steuern müssen.

Fernlichtassistent

Entgegenkommende Fahrzeuge werden vom zuverlässigen Fernlichtassistenten^{1,5} rechtzeitig erkannt. Um den Fahrer nicht zu blenden, schaltet der Fernlichtassistent automatisch auf das Abblendlicht. Das Fernlicht wird – sobald wieder gefahrlos möglich – automatisch wieder aktiviert.



Verkehrszeichenerkennung mit Geschwindigkeitswarner

Der neue ASX erkennt Verkehrsschilder wie z.B. Geschwindigkeitsbegrenzungen über die Frontkamera und zeigt diese im Display an. Der Geschwindigkeitswarner^{1,5} macht zusätzlich auf die Überschreitung der zulässigen Höchstgeschwindigkeit aufmerksam.

▶ DER

VIELFÄLTIGE

SUV





Flexibilität ist sein Antrieb

Der neue ASX ist sehr anpassungsfähig. Dafür sorgen z.B. vier verschiedene Ausstattungsvarianten, eine breite Palette an Farben und Polstern sowie ein umfassendes Zubehörangebot. Auch beim Antrieb lässt er Ihnen die freie Wahl. Welcher der richtige für Sie ist, hängt dabei beispielsweise davon ab, wie Sie Ihren ASX nutzen wollen. Brauchen Sie ihn nur ab und an und eher für kürzere Strecken, z.B. in die Stadt? Möchten Sie dabei auch elektrisch fahren? Oder sind Sie als Vielfahrer vor allem auf der Autobahn unterwegs, gern sportlicher? Welche Ansprüche Sie auch an den neuen ASX stellen, er hat den passenden Antrieb für Sie im Angebot.



Der Turbo-Benziner

Unser günstiges Einstiegsmodell

Sie vertrauen lieber auf konventionelle und bewährte Antriebstechnologie? Dann sind Sie beim ASX als leichtem und sparsamen 1.0 Turbo-Benziner¹ mit 67 kW (91 PS) und 6-Gang-Schaltgetriebe genau richtig. Unser Turbo-Benziner als Einstiegsmodell bringt alles mit, wenn Sie preisbewusst und vorrangig auf Kurz- und Mittelstrecken unterwegs sind. Natürlich steht aber auch der längeren Fahrt in den Urlaub nichts im Weg.



Schaltgetriebe

Das 6-Gang-Schaltgetriebe¹ für den ASX als Turbo-Benziner und Mildhybrid gewährleistet sparsames und gleichzeitig agiles Fahren dank effizienter Kraftübertragung.



1 | Erhältlich für BASIS und PLUS

2 | Erhältlich für PLUS

3 | Erhältlich für Intro Edition und TOP

4 | Erhältlich für PLUS, Intro Edition und TOP

Der Plug-in Hybrid

Elektromobilität

Genießen Sie alle Vorteile, die diese Technologie bietet. Dank der Kombination aus elektrischer und Verbrennungsmotorleistung erleben Sie vom Start weg ein dynamisches Fahrgefühl mit der direkten Kraftübertragung. Die Stadtstrecken wie in der Stadt sind besonders vorteilhaft – leise, sparsam und intelligent. Multi-Mode-Automatik steuert vollautomatisch den für die jeweiligen Strecken den besten Gang. Der 1.6 Benzinmotor mit 36 kW und der Elektromotor mit 36 kW sorgen für eine Systemleistung von 105 kW. Die Multi-Mode-Automatik steuert an den Elektromotor gezielte Energieerzeugung während der Fahrt per Energieerzeugung und Ausrollen auf.



Die Multi-Mode-Automatik wurde speziell für die Plug-in-Hybrid-Fahrer entwickelt. Anders als bei reinen Benzinmotoren verfügt es über zwei elektrische Betriebsarten, die je nach Fahrmodus vollautomatisch einzeln oder



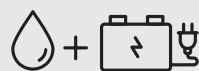
Alltagstauglich rein elektrisch

Mitsubishi ist Pionier in der Entwicklung alltagstauglicher und nachhaltiger Plug-in Hybride. So ist es nur logisch, dass Sie auch mit dem ASX von unserer umfangreichen Plug-in Hybrid-Erfahrung profitieren können. Der ASX Plug-in Hybrid³ kann nach WLTP Strecken von bis zu 49 km** rein elektrisch und damit absolut alltagstauglich zurücklegen. Auf längeren und leistungsintensiveren Fahrten unterstützt Sie der Benzinmotor. Die Fahrbatterie lässt sich z.B. an der eigenen Wallbox aufladen. Der ASX Plug-in Hybrid bietet eine Systemleistung von 117 kW (159 PS) und sorgt mit seiner intelligenten Multi-Mode-Automatik für das perfekte Zusammenspiel zwischen Elektro- und Benzinmotor.



Rekuperation (Energierückgewinnung)

Einfach kabellos während der Fahrt per Rekuperation laden: Der ASX in seiner Hybrid- und Plug-in Hybrid-Variante kann die Energie, die beim Bremsen, Ausrollen und bei Bergabfahrten entsteht, auffangen und wieder in die Fahrbatterie zurückführen.



**Details siehe Rückseite

Der neue ASX als Intro Edition

Zur Einführung gibt es den neuen ASX jetzt als exklusive Intro Edition mit besonderen Ausstattungsdetails. Optische Highlights wie die stilvollen 18" Leichtmetallfelgen sowie perfekt platzierte Chrom- und Klavierlack-Designelemente am Exterieur und im Interieur fallen sofort ins Auge. Auch beim Thema Komfort lässt die Intro Edition kaum Wünsche offen. Dafür sorgen u. a. die eleganten und sehr bequemen Stoff-Kunstledersitze in Schwarz/Hellgrau mit markanter Ziernaht sowie die Klimaautomatik, die Ihren ASX stets angenehm temperiert. Auch für moderne Konnektivität, smarte Navigation und individuelle Fahrprofileinstellungen dank Multi-Sense-System ist gesorgt.

Ausstattungs-Highlights

U.a. mit: 9,3" 3D-Navigationssystem mit kabelloser Smartphone-Anbindung, 18" Leichtmetallfelgen, adaptiver Tempoautomatik, Dachantenne in Haifisch-Optik, Dekorelementen in Klavierlack-Optik, digitaler Instrumentierung mit 10,25" Farbdisplay, elektronischer Parkbremse inkl. Auto-Hold-Funktion, Einparkhilfe vorn und hinten, Fernlichtassistent, Innenspiegel automatisch abblendend, Lederlenkrad¹ beheizbar, LED-Innenraumbelichtung, Multi-Sense (Fahrprofilwahl inkl. Ambientebeleuchtung), Rückfahrkamera, Sitzheizung vorn, Smart-Key-System inkl. Start-Stopp-Knopf, Stoff-/Kunstledersitzen, USB-Schnittstellen vorn und hinten, Totwinkelassistent, Verkehrszeichenerkennung mit Geschwindigkeitwarner



Die Intro Edition ist mit folgenden Antrieben erhältlich:

Mildhybrid	1.3 Turbo-Benziner 116 kW (158 PS) 7-Gang-DCT
Hybrid	1.6 Benziner 69 kW (94 PS), Elektromotor 36 kW (49 PS), Systemleistung 105 kW (143 PS)
Plug-in Hybrid	1.6 Benziner 68 kW (92 PS), Elektromotor 49 kW (67 PS), Systemleistung 117 kW (159 PS)



INTRO EDITION

Die Antriebs- und Ausstattungsvarianten

Turbo-Benziner 1.0 Turbo-Benziner 67 kW (91 PS) 6-Gang

U.a. mit: 7" Infotainment-System mit kabelloser Smartphone-Anbindung, 17" Flexfelgen, aktivem Spurhalteassistent, Auffahrwarnsystem inkl. Notbremsassistent, Außenspiegeln elektrisch einstell- und beheizbar, Außenspiegeln in Schwarz glänzend, Bi-LED-Scheinwerfern, Dekorelementen in Silber, digitalem Radioempfang (DAB+), Einparkhilfe vorn und hinten, Klimaanlage, Lichtsensor, Multifunktionslenkrad, Notrufnummer (eCall), Rückfahrkamera, Rücksitzen bis zu 16 cm verschiebbar, Stoffsitzen, Tempoautomatik mit Geschwindigkeitsbegrenzer, Verkehrszeichenerkennung



BASIS

Turbo-Benziner 1.0 Turbo-Benziner 67 kW (91 PS) 6-Gang

Mildhybrid 1.3 Turbo-Benziner 103 kW (140 PS) 6-Gang

Hybrid 1.6 Benziner 69 kW (94 PS), Elektromotor 36 kW (49 PS), Systemleistung 105 kW (143 PS)

Zusätzlich zu BASIS mit: Außenspiegeln elektrisch anklappbar, Dachreling in Silber, digitaler Instrumentierung mit 7" Farbdisplay¹, doppeltem Laderaumboden, Klimaautomatik, Lenkrad beheizbar, Lenkrad in Leder², Regensensor, Scheiben ab B-Säule stark abgedunkelt (Privacy Glass), Sitzheizung vorn, Smart-Key-System inkl. Start-Stopp-Knopf, Unterfahrschutz vorn und hinten in Schwarz glänzend



PLUS

Mildhybrid 1.3 Turbo-Benziner 116 kW (158 PS) 7-Gang-DCT

Hybrid 1.6 Benziner 69 kW (94 PS), Elektromotor 36 kW (49 PS), Systemleistung 105 kW (143 PS)

Plug-in Hybrid 1.6 Benziner 68 kW (92 PS), Elektromotor 49 kW (67 PS), Systemleistung 117 kW (159 PS)

Zusätzlich zu PLUS u.a. mit: 9,3" 3D-Navigationssystem, 18" Leichtmetallfelgen, Ablagefach für Smartphones mit kabelloser Ladefunktion, Bose® Premium Sound-System, digitaler Instrumentierung mit 10,25" Farbdisplay, Dekorelementen in dunkler Holz-Optik, elektrischem Glasschiebedach³, Fahrersitz elektrisch einstellbar inkl. manuell einstellbarer Lendenwirbelstütze, Geschwindigkeitswarner, Ledersitzen², MI-PILOT (adaptive Tempoautomatik und aktiver Spurfolgeassistent), Multi-Sense (Fahrprofilwahl inkl. Ambientebeleuchtung), Totwinkelassistent



TOP



Abb. zeigt Hybrid PLUS



Abb. zeigt Plug-in Hybrid TOP

1 | Nur für Hybrid 2 | Leder in Kombination mit hochwertiger Ledernachbildung 3 | Entfall Dachreling

Einmalig mit Einfarb- ...



Nacht-Blau



Royal-Blau Metallic



Himalaya-Weiß Metallic



Aurora-Rot Metallic



Anthrazit-Grau Metallic



Onyx-Schwarz Metallic

... oder Zweifarb-Lackierung



Royal-Blau Metallic/Onyx-Schwarz Metallic



Anthrazit-Grau Metallic/Onyx-Schwarz Metallic



Aurora-Rot Metallic/Onyx-Schwarz Metallic



Himalaya-Weiß Metallic/Onyx-Schwarz Metallic

Was wollen Sie mehr?

Stil, Komfort, Funktionalität und Sicherheit, so viel Sie wollen: Das umfangreiche Zubehörangebot für den ASX macht es möglich. Ob sportliche Leichtmetallfelgen und Komplettträger, schützendes Sonnenblenden-Set oder zuverlässiges Laderaumtrenngitter. Werten Sie Ihren SUV individuell nach Ihren Wünschen auf. Im Folgenden finden Sie eine Auswahl an Zubehör-Highlights.

Fahrrad-Heckträger

Sie sind gern mit den Fahrrädern unterwegs? Ihr ASX auch! Zum sicheren Transport von bis zu 3 Rädern bieten wir Ihnen Fahrradträger in verschiedenen Varianten an. Wir beraten Sie gern.



Schwenkbare Anhängerkupplung

Mit der schwenkbaren Ausführung der Anhängerkupplung inkl. 13-poligem Elektrosatz erweitern Sie spielend leicht die Transportkapazitäten Ihres Fahrzeugs. Ohne Abstriche bei der Optik.



Mitsubishi Wallboxen powered by ABB

Zu Hause laden ist nicht nur besonders komfortabel, sondern auch sicher und kostengünstig. Vor allem mit einer Mitsubishi Wallbox powered by ABB. Bei uns finden Sie Wallbox-Modelle für jeden Anspruch – mit integriertem Ladekabel oder Steckdose, auch für Dienstwagenfahrer mit MID-zertifiziertem Zähler für genau abrechenbaren Verbrauch.



Dachbox

Mit ihren 380 l Fassungsvermögen bietet die praktische Dachbox viel Platz für zusätzliches Gepäck. Perfekt z.B. für den nächsten Urlaub. Mehr zu dieser und unseren anderen Dachboxen erfahren Sie direkt bei uns.



Dachgrundträger

Von Dachbox bis Ski- und Snowboardträger. Der zuverlässige Dachgrundträger ist die Basis für noch mehr Flexibilität. Das abschließbare System ist für Fahrzeuge mit und ohne Dachreling erhältlich.



Einstiegsleisten-Set

Unsere hochwertigen Einstiegsleisten-Sets sind optische Highlights. Beispielsweise das Set aus robustem Kunststoff in Schwarz mit „ASX“-Schriftzug und weißer LED-Beleuchtung.

Das Wir-kümmern-uns-Versprechen

Beim Umstieg auf einen ASX Plug-in Hybrid steht Ihnen Ihr Mitsubishi Partner kompetent zur Seite. Er kümmert sich auf Wunsch z.B. um die passende Wallbox, Kontaktvermittlung zu einem Elektrofachbetrieb, das richtige Ladekabel, einen Ladechip, Hilfe bei Förderanträgen und vieles mehr. Mehr dazu erfahren Sie auf: mitsubishi-motors.de/wir-kuemmern-uns-versprechen

▶ DER

ZUVERLÄSSIGE


SUV





Beschützend ...

Wie sich das für einen echten Mitsubishi gehört, sind Sie selbstverständlich auch mit dem ASX rundum sicher unterwegs. Heute und in Zukunft. Außer auf die umfassende Sicherheitsausstattung, z.B. mit 6 Airbags, und viele hochmoderne Assistenzsysteme können Sie sich auch auf unsere serienmäßige 5 Jahre Herstellergarantie* verlassen. Entscheiden Sie sich für den ASX als Hybrid oder Plug-in Hybrid, bekommen Sie zusätzlich 8 Jahre Herstellergarantie auf die Fahrbatterie* dazu. Und es gibt mit Sicherheit noch mehr gute Argumente für ihn ...



*5 Jahre Herstellergarantie bis 100.000 km bzw. 8 Jahre Herstellergarantie auf die Fahrbatterie bis 160.000 km, Details unter mitsubishi-motors.de/herstellergarantie

1 | Serienmäßig ab Intro Edition



Notruffunktion (eCall)

Bei einem Unfall zählt jede Minute. Mit der Notruffunktion (eCall) wird über das Fahrzeug automatisch der Notruf verständigt. Das System überträgt gleichzeitig die Standortdaten zur nächstgelegenen Leitstelle. Der eCall lässt sich auch manuell per Knopfdruck auslösen, z.B. bei einem medizinischen Notfall.



Automatisch abblendender Innenspiegel

Ist der Lichteinfall von hinten größer als von vorn, dunkelt sich der Innenspiegel¹ entsprechend selbsttätig ab. So wird eine Blendung durch den nachfolgenden Verkehr verhindert. Außerdem können die Hände am Lenkrad bleiben, was die Sicherheit zusätzlich erhöht.



Bi-LED-Scheinwerfer

Perfekt für mehr Licht und bessere Sicht: Die leistungsstarken und langlebigen Bi-LED-Scheinwerfer leuchten den Bereich vor dem Fahrzeug in einem Farbspektrum aus, das dem Tageslicht ähnelt. Das macht gerade Nachtfahrten besonders angenehm und sicher.



Elektronische Parkbremse inkl. Auto-Hold-Funktion

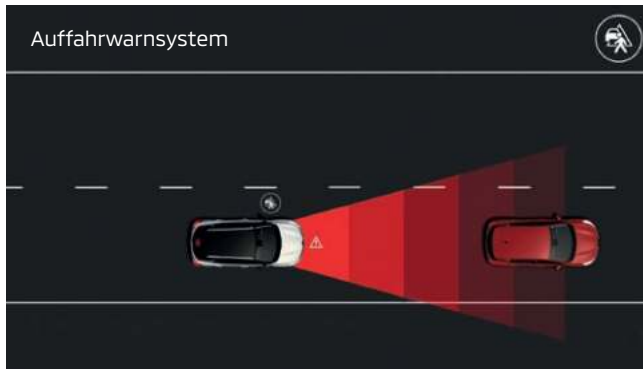
Im Stand oder beim Anfahren verhindert die elektronische Parkbremse¹ inkl. Auto-Hold-Funktion das Wegrollen Ihres Fahrzeugs, ohne dass die Bremse betätigt werden muss. Den optimalen Bremsdruck wählt das System automatisch abhängig vom Gefälle bzw. von der Steigung.



... und unterstützend

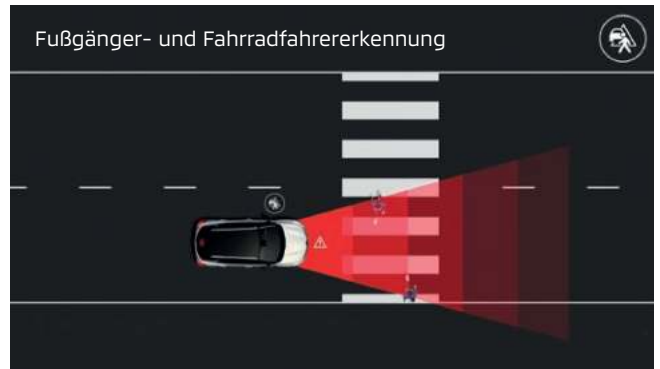


1 | Assistenzsysteme unterstützen nur innerhalb der jeweiligen technischen Systemgrenzen und entbinden nicht von der Verpflichtung zur Sorgfalt und Aufmerksamkeit beim Fahren 2 | Serienmäßig ab Intro Edition



Auffahrwarnsystem mit Notbremsassistent

Hindernisse vor dem Fahrzeug erkennen und bei Bedarf selbstständig den Bremsvorgang aktivieren – das übernimmt das Auffahrwarnsystem¹. Bei niedrigen Geschwindigkeiten bringt das System das Fahrzeug zum Stehen, bei schnellerem Fahren wird die Geschwindigkeit gebremst.



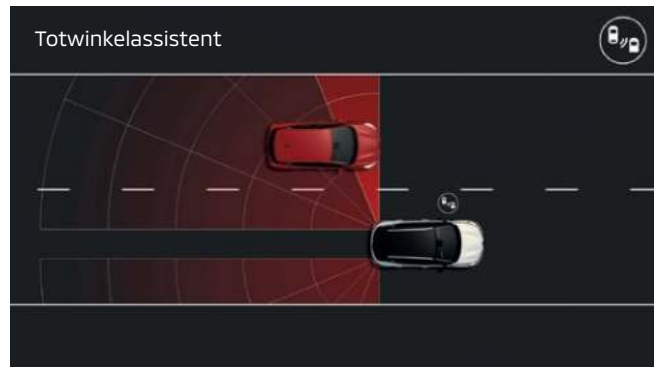
Fußgänger- und Fahrradfahrererkennung

Sie ist ein Bestandteil des Auffahrwarnsystems¹ und registriert, wenn ein Fußgänger oder Fahrradfahrer unvermittelt auf die Fahrbahn läuft bzw. fährt. Das System gibt ein Signal ab und führt automatisch eine Notbremsung durch, sofern der Fahrer nicht schnell genug bremst.



Aktiver Spurhalteassistent

Der neue ASX hält, was er verspricht, genau wie der zuverlässige Spurhalteassistent¹. Droht der ASX von der Fahrspur abzukommen bzw. wird die durchgezogene oder gestrichelte Linie berührt, lenkt das System bei Geschwindigkeiten zwischen 70 und 180 km/h leicht gegen und bringt das Fahrzeug zurück auf die Spur.



Totwinkelassistent

Sobald ein anderes Fahrzeug im toten Winkel erscheint, warnt Sie der ASX mit einem Leuchtsignal im Außenspiegel. So macht der Totwinkelassistent^{1,2} den Spurwechsel zu einer ganz sicheren Sache.



Adaptive Tempoautomatik

Das Tempo im ASX bestimmen Sie: Ihr Fahrzeug hält dank adaptiver Tempoautomatik^{1,2} eine zuvor eingestellte Geschwindigkeit ein. Im Falle von vorausfahrenden Fahrzeugen wird durch selbsttätiges Bremsen und Beschleunigen zudem automatisch ein von Ihnen vordefinierter Sicherheitsabstand eingehalten.

► Das Mitsubishi Serviceversprechen. Qualität mit Garantie

Mit einem Mitsubishi setzen Sie auf höchste Qualität, von der wir absolut überzeugt sind. So sehr, dass wir Ihnen ein Serviceversprechen geben können, das besonders viele Garantien und Services umfasst. So sind Ihr Fahrzeug und alle Zubehörteile, Reifen und Räder umfassend geschützt. Was auch passiert, Sie haben immer den richtigen Ansprechpartner. Über 2.000 autorisierte Mitsubishi Handels- und Servicepartner in ganz Europa helfen Ihnen gern weiter – also auch dann, wenn Sie gerade einmal im europäischen Ausland unterwegs sind. Sie erfüllen Ihre Ansprüche und Erwartungen rund um das Thema Service schnell und kompetent und sind erst dann zufrieden, wenn auch Sie es sind.



Herstellergarantie*

Seit vielen Jahren sind die Fahrzeuge von MITSUBISHI MOTORS für ihre Fertigung unter hohen Qualitätsansprüchen und ihre Langlebigkeit bekannt. Da wir diesen Vorteil an Sie weitergeben möchten, verfügen alle Neuwagen von MITSUBISHI MOTORS in Deutschland standardmäßig über 5 Jahre Herstellergarantie* bis 100.000 km, außerdem über 8 Jahre Herstellergarantie auf die Fahrbatterie* bei Hybriden und Plug-in Hybriden.



Anschlussgarantie – 8 Jahre abgesichert¹

Mit der optionalen Anschlussgarantie können Sie sich gegen die Kosten von unerwarteten Reparaturen an den wichtigsten Bauteilen des Fahrzeugs nach Ablauf der 5 Jahre Herstellergarantie* absichern. Dabei werden Lohnkosten für eine Reparatur abgedeckter defekter Bauteile immer zu 100 % erstattet, die Materialkostenübernahme für solche Bauteile ist abhängig von der Gesamtleistung. Die Anschlussgarantie können Sie innerhalb der Laufzeit der Herstellergarantie abschließen. Und wenn Sie dies innerhalb von 3 Monaten nach Erstzulassung Ihres Fahrzeugs tun, erhalten Sie 3 Jahre zum Preis von einem.



5 Jahre Mobilitätsgarantie

Wir fühlen uns Ihrer Mobilität verpflichtet und setzen dabei großes Vertrauen in die Zuverlässigkeit unserer Fahrzeuge. Mit der kostenlosen Mobilitätsgarantie², die Sie im Zuge der 5 Jahre Herstellergarantie* erhalten, ist Ihre Mobilität in Deutschland und in über 40 europäischen Staaten gewährleistet. Dafür sorgt die Mobilitäts-Hotline, die 24 Stunden am Tag, 7 Tage die Woche für Sie erreichbar ist.



5 Jahre Originalzubehör-/Zubehör-/Zubehorreifengarantie

Damit Ihr Zubehör genauso langlebig und zuverlässig ist wie Ihr Mitsubishi selbst, unterliegt es strengen Qualitätsnormen und ist speziell für Mitsubishi Fahrzeuge konzipiert. Deshalb gewähren wir Ihnen eine 5 Jahre Garantie auf Originalzubehör³ und von uns geprüftes Zubehör³ bei Neufahrzeugkauf für das Extra an Sicherheit. Das gilt auch für Komplettträder und Reifen, denn manchen Situationen sind auch die besten Reifen nicht gewachsen. Beim Neukauf eines Mitsubishi Kompletttrades oder Reifens bekommen Sie deshalb unsere zuverlässige Zubehorreifengarantie⁴ von 5 Jahren bei allen teilnehmenden Mitsubishi Händlern kostenlos dazu.



12 Jahre Durchrostungsgarantie

Dank hochwertigem werkseitigem Korrosionsschutz erhalten Sie eine Garantie gegen Durchrostung⁵ der Karosserie von innen nach außen von 12 Jahren – ohne Kilometerbegrenzung. Erforderlich hierfür ist die Einhaltung der jährlichen Karosseriekontrollen nach Herstellervorgabe. Weitere Informationen und Bedingungen zu der Durchrostungsgarantie finden Sie auch im Serviceheft des Fahrzeuges, bei Fragen wenden Sie sich vertrauensvoll an Ihren Mitsubishi Partner.



SERVICE VERSPRECHEN



Professioneller Kundenservice und kostenlose Dialogannahme im Rahmen der Wartung

Selbst Neufahrzeuge brauchen regelmäßige Wartung und Pflege. Nicht nur für Ihre störungsfreie Mobilität, sondern auch im Hinblick auf Ihre Sicherheit und auf die Ihrer Mitfahrer. Die erzielen wir durch fachkundige Mitarbeiter, modernste Geräte zur Fahrzeugdiagnose und den Einsatz hochwertiger Original-Ersatzteile. Wir bieten Ihnen an, Ihr Fahrzeug im Rahmen der Wartung⁶ kostenlos gemeinsam mit Ihrem Mitsubishi Serviceberater in Augenschein zu nehmen. Sie verschaffen sich zusammen einen Überblick über den aktuellen Zustand Ihres Fahrzeugs und besprechen diesen nachvollziehbar und transparent.



Langzeitmobilitätsgarantie

Nach Ablauf der 5 Jahre Herstellergarantie* erhalten Sie für Mitsubishi Fahrzeuge, nach erfolgreicher Wartung durch Ihren Mitsubishi Servicepartner, die kostenlose Langzeitmobilitätsgarantie⁷. Diese verlängert sich von Wartung zu Wartung bei Ihrem Mitsubishi Servicepartner jährlich bis zu einem Fahrzeugalter von 20 Jahren.



Finanzierung oder Leasing

Als Mitsubishi Kunde verdienen Sie natürlich auch Finanzdienstleistungen in Mitsubishi Qualität: Finanzierungen oder Leasingangebote der MKG Bank, Zweigniederlassung der MCE Bank GmbH, 65439 Flörsheim, die ganz auf Ihre Bedürfnisse abgestimmt sind, mit attraktiven Konditionen und unkomplizierter Vertragsabwicklung.

* 5 Jahre Herstellergarantie bis 100.000 km bzw. 8 Jahre Herstellergarantie auf die Fahrbatterie bis 160.000 km, Details unter mitsubishi-motors.de/herstellergarantie

- 1 | 5 Jahre Herstellergarantie* plus 3 Jahre Anschlussgarantie als Reparaturkostenversicherung für wesentliche Bauteile mit nach km-Leistung gestaffelter Materialkostenbeteiligung gemäß näheren Bedingungen der CG Car-Garantie Versicherungs-Aktiengesellschaft. Gültig ab 01.01.2023 bei Kauf eines Neufahrzeugs, bis 3 Monate nach Erstzulassung, nur bei teilnehmenden Handelspartnern als Vermittler. Freibleibendes Sonderangebot mit begrenzter Verfügbarkeit. Details/Bedingungen unter mitsubishi-motors.de/nimm-acht
- 2 | Details unter mitsubishi-motors.de/mobilitaetsgarantie
- 3 | Details unter mitsubishi-motors.de/zubehoergarantie
- 4 | Details unter mitsubishi-motors.de/zubehoerreifengarantie
- 5 | Details unter mitsubishi-motors.de/durchrostungsgarantie
- 6 | Details unter mitsubishi-motors.de/dialogannahme
- 7 | Details unter mitsubishi-motors.de/langzeitmobilitaetsgarantie

Noch schöner als lesen:



der-neue-asx.de/probefahrt





Die Qualität und die Zuverlässigkeit unserer Fahrzeuge ermöglichen Ihnen lange Freude mit Ihrem neuen Mitsubishi. Für den Fall, dass doch mal etwas passiert, verfügen alle Neuwagen von MITSUBISHI MOTORS in Europa über eine 5 Jahre Herstellergarantie bzw. 8 Jahre Herstellergarantie auf die Fahrbatterie*. Sollten doch einmal Probleme mit Ihrem Fahrzeug auftreten, kümmern wir uns darum – schnell, unkompliziert, zuverlässig. Details unter mitsubishi-motors.de/herstellergarantie

Durch den europaweiten Vertrieb unserer Fahrzeuge können sich Ausstattungsdetails länderspezifisch unterscheiden. Die Abbildungen in diesem Prospekt zeigen teilweise Ausstattungsmerkmale/-kombinationen oder Zubehörteile, die in Deutschland nicht verfügbar oder nur gegen Aufpreis lieferbar sind.

Die Angaben und Abbildungen in diesem Prospekt sind unverbindlich und stellen nur eine annähernde Beschreibung dar. MITSUBISHI MOTORS und MMD Automobile GmbH behalten sich Änderungen des Liefergegenstandes gegenüber den Angaben und Abbildungen in diesem Prospekt vor, z. B. im Hinblick auf technische Daten, Ausstattungen, Material und äußeres Erscheinungsbild, sofern die jeweilige Änderung für den Kunden zumutbar und eine damit verbundene Minderung des Wertes oder der Gebrauchstauglichkeit des Liefergegenstandes nicht erheblich ist. Farbabweichungen sind drucktechnisch bedingt. Druckfehler, Irrtümer und Änderungen vorbehalten. Für weitere Informationen stehen Ihnen die Mitsubishi Handelspartner gern zur Verfügung.

Kraftstoffverbrauch (l/100 km) ASX BASIS/PLUS 1.0 Turbo-Benziner 67 kW (91 PS) 6-Gang Kurzstrecke 6,8; Stadtrand 5,4; Landstraße 5,0; Autobahn 6,4; kombiniert 5,8; CO₂-Emission (g/km) kombiniert 131. **ASX Mildhybrid PLUS 1.3 Turbo-Benziner 103 kW (140 PS) 6-Gang** Kurzstrecke 7,4; Stadtrand 5,7; Landstraße 5,3; Autobahn 6,5; kombiniert 6,1; CO₂-Emission (g/km) kombiniert 138. **ASX Mildhybrid Intro Edition 1.3 Turbo-Benziner 116 kW (158 PS) 7-Gang-DCT** Kurzstrecke 7,5; Stadtrand 5,7; Landstraße 5,0; Autobahn 6,2; kombiniert 5,9; CO₂-Emission (g/km) kombiniert 133. **ASX Mildhybrid TOP 1.3 Turbo-Benziner 116 kW (158 PS) 7-Gang-DCT** Kurzstrecke 7,5; Stadtrand 5,7; Landstraße 5,0; Autobahn 6,3; kombiniert 5,9; CO₂-Emission (g/km) kombiniert 134. **ASX Hybrid PLUS/Intro Edition 1.6 Benziner 69 kW (94 PS), Elektromotor 36 kW (49 PS), Systemleistung 105 kW (143 PS)** Kurzstrecke 5,1; Stadtrand 4,4; Landstraße 4,5; Autobahn 5,9; kombiniert 5,1; CO₂-Emission (g/km) kombiniert 114. **ASX Hybrid TOP 1.6 Benziner 69 kW (94 PS), Elektromotor 36 kW (49 PS), Systemleistung 105 kW (143 PS)** Kurzstrecke 4,6; Stadtrand 4,2; Landstraße 4,3; Autobahn 5,6; kombiniert 4,8; CO₂-Emission (g/km) kombiniert 108. **ASX Plug-in Hybrid Intro Edition 1.6 Benziner 68 kW (92 PS), Elektromotor 49 kW (67 PS), Systemleistung 117 kW (159 PS)** Energieverbrauch gewichtet, kombiniert 1,4 l Benzin/100 km und 13,5 kWh Strom/100 km; CO₂-Emission gewichtet, kombiniert 32 g/km; elektrische Reichweite (EAER) 49 km, innerorts (EAER city) 64 km. **ASX Plug-in Hybrid TOP 1.6 Benziner 68 kW (92 PS), Elektromotor 49 kW (67 PS), Systemleistung 117 kW (159 PS)** Energieverbrauch gewichtet, kombiniert 1,4 l Benzin/100 km und 13,3 kWh Strom/100 km; CO₂-Emission gewichtet, kombiniert 31 g/km; elektrische Reichweite (EAER) 48 km, innerorts (EAER city) 62 km. **Werte nach WLTP.****

Die WLTP-Verbrauchswerte „Kurzstrecke“ stehen für „niedrig“, „Stadtrand“ für „mittel“, „Landstraße“ für „hoch“ und „Autobahn“ für den „Höchstwert“ im Rahmen des WLTP-Messverfahrens.

Hinweis:

Verbrauch, CO₂-Emissionen und Reichweite eines Fahrzeugs hängen nicht nur von der effizienten Energieausnutzung durch das Fahrzeug ab, sondern werden auch vom Fahrverhalten und von anderen nichttechnischen Faktoren beeinflusst. CO₂ ist das für die Erderwärmung hauptsächlich verantwortliche Treibhausgas. Weitere Informationen zum offiziellen Kraftstoffverbrauch und den offiziellen spezifischen CO₂-Emissionen neuer Personenkraftwagen können dem „Leitfaden über den Kraftstoffverbrauch, die CO₂-Emissionen und den Stromverbrauch neuer Personenkraftwagen“ entnommen werden, der an allen Verkaufsstellen, bei der Deutschen Automobil Treuhand GmbH (DAT), Hellmuth-Hirth-Str. 1, 73760 Ostfildern und unter dat.de/co2 unentgeltlich erhältlich ist.

*5 Jahre Herstellergarantie bis 100.000 km bzw. 8 Jahre Herstellergarantie auf die Fahrbatterie bis 160.000 km, Details unter mitsubishi-motors.de/herstellergarantie

Die angegebenen Werte zu Verbrauch, Reichweite und CO₂-Emission wurden nach den gesetzlich vorgeschriebenen Messverfahren VO (EG) 715/2007, VO (EU) 2018/1832 ermittelt. Der WLTP-Prüfzyklus hat den NEFZ-Prüfzyklus vollständig ersetzt, sodass für diese Fahrzeuge keine NEFZ-Werte und keine CO₂-Effizienzklassen vorliegen. Die tatsächlichen Werte zum Verbrauch elektrischer Energie/Kraftstoff, ggf. zur Reichweite und den CO₂-Emissionen hängen ab von individueller Fahrweise, Straßen-, Verkehrs- und Wetterbedingungen, Klimaanlageneinsatz etc. **Dies und zusätzliche Ausstattungen sowie Zubehör können zu höheren als den angegebenen Verbrauchs- sowie CO₂-Werten sowie ggf. einer geringeren als der angegebenen elektrischen Reichweite führen. Gewichtete Werte sind Mittelwerte für Kraftstoff- und Stromverbrauch von extern aufladbaren Hybridelektrofahrzeugen bei durchschnittlichem Nutzungsprofil und täglichem Laden der Batterie.

Ihr Mitsubishi Handelspartner

Veröffentlichung der MMD Automobile GmbH,
Emil-Frey-Straße 2, 61169 Friedberg
mitsubishi-motors.de
Alle Rechte vorbehalten
Mitsubishi Infoline 0800 2121888
Importeur von MITSUBISHI MOTORS in Deutschland