



# Der neue COLT

Der moderne Kleinwagen

Angaben zu Verbrauch und CO<sub>2</sub>-Emission finden Sie auf der Prospektrückseite.

# 1978



Der COLT kommt zurück, und damit eines der erfolgreichsten Modelle der deutschen Mitsubishi Geschichte. Über 420.000<sup>1</sup> Mal wurde er seit seiner Markteinführung 1978 zum treuen Begleiter. Die bewährte Zuverlässigkeit und das hervorragende Preis-Leistungs-Verhältnis treffen in der siebten Generation nun auf ein völlig neues Gewand.





▶ WILLKOMMEN

ZURÜCK

Der neue COLT hat dabei alles, was man sich von einem modernen guten Kleinwagen wünscht, und zwar serienmäßig. Freuen Sie sich auf smarte Assistenzsysteme, eine umfangreiche Komfortausstattung, 5 Jahre Herstellergarantie\* sowie 8 Jahre Fahrbatteriegarantie\* für den Hybrid. Die Mitsubishi typische Verarbeitungsqualität und Zuverlässigkeit ist bei ihm selbstverständlich. Steigen Sie ein und genießen Sie kompakte Abmessungen wie gemacht für die Stadt.

\* 5 Jahre Herstellergarantie bis 100.000 km bzw. 8 Jahre Herstellergarantie auf die Fahrbatterie bis 160.000 km, Details unter [mitsubishi-motors.de/herstellergarantie](https://mitsubishi-motors.de/herstellergarantie)



Jetzt auch ganz modern online Fahrt aufnehmen:  
[der-neue-colt.de](http://der-neue-colt.de)



▶ **SERIENMÄSSIG  
MODERN**





HYBRID  
EV




## Große Klasse, der Kleine

Der neue COLT verbindet die kompakten Abmessungen eines Kleinwagens mit einem modernen, dynamischen Auftritt. Im Kühlergrill springt das ikonische Drei-Diamanten-Logo ins Auge, die markanten LED-Scheinwerfer sorgen für eine einzigartige Lichtsignatur und die hinteren Türgriffe sind nahezu unsichtbar in den Türrahmen integriert. Abhängig von der Ausstattungsvariante setzen schwarz glänzende Designdetails an Außenspiegeln<sup>1</sup>, Dachspoiler<sup>2</sup> oder Stoßfängern<sup>1</sup> zusätzliche, dezente Akzente.



# Großartig, dieses Ambiente

Per Smart-Key-System<sup>1</sup> lässt sich der neue COLT komfortabel öffnen und schließen. Er begrüßt Sie direkt mit seinem modern designten Cockpit, mit hohem Sitzkomfort und ausreichend Kopf- wie Beinfreiheit auf allen Plätzen. Auffällig: Der Innenraum besticht mit unterschiedlichen Designs. Je nach Ausstattungsvariante sind Sitze und die dazu passenden Dekorelemente im Cockpit haptisch und farblich aufeinander abgestimmt. Die zahlreichen Komfortdetails des COLT, wie die leistungsstarke Klimaautomatik<sup>1</sup>, unterstützen Sie dabei, entspannt ans Ziel zu kommen.



## Polster

Stoff  
Schwarz/Grau  
(BASIS)

Stoff  
Hellgrau/Schwarz  
(PLUS)

Stoff in Kombination  
mit hochwertiger  
Ledernachbildung  
Grau/Schwarz  
(Intro Edition und TOP)

### Dekor

Dunkelgrau  
(BASIS)

Hellgrau,  
meliert  
(PLUS)

Dunkelgrau,  
gemustert  
(Intro Edition und TOP)



### Sitz- und Lenkradheizung

Der neue COLT erwärmt nicht nur das Herz. Denn die Sitzheizung<sup>1</sup> garantiert höchst angenehmen Sitzkomfort selbst während der kalten Jahreszeit. Auf dicke Winterjacken können Sie während der Fahrt also getrost verzichten. Und auch dank des beheizbaren Lenkrads<sup>1</sup> sind Minusgrade kein Problem.



# Ein smarter Innenraum

Der Innenraum ist perfekt auf moderne Bedürfnisse zugeschnitten, mit innovativen und smarten Lösungen. Streamen Sie beispielsweise Ihre Lieblingsmusik, navigieren Sie per Smartphone oder greifen Sie auf Ihre Kontakte zu – dank modernem Infotainment-System mit kabelloser Smartphone-Anbindung. Mit Apple CarPlay<sup>1</sup> können Sie Ihr iPhone<sup>1</sup> auf intelligente und sichere Weise im Auto nutzen, denn die Benutzeroberfläche ist genau dafür gestaltet und kann mit Siri<sup>1</sup> ganz einfach per Sprachsteuerung bedient werden. Über Android Auto™,<sup>2</sup> lässt sich auch Ihr Android™,<sup>2</sup> Smartphone kabellos verbinden und mit Google Assistant steuern. So haben Sie die meisten Apps und Funktionen Ihres Smartphones direkt auf dem Screen im Auto.





Bild zeigt Apple CarPlay. Die Nutzung von Apple CarPlay und Android Auto™ verbraucht Datenvolumen und kann daher zusätzliche Kosten verursachen. Im Ausland können zudem Roaming-Gebühren anfallen.

**1** | Apple CarPlay, Apple Karten, Apple Music, iPhone und Siri sind in den USA und weiteren Ländern eingetragene Marken der Apple Inc. Weitere Informationen zu Apple CarPlay und zur App-Kompatibilität finden Sie auf [apple.com/de/ios/carplay](https://apple.com/de/ios/carplay) **2** | Google, Android und Android Auto™ sind Marken von Google LLC. Um Android Auto™ drahtlos auf Ihrem Fahrzeugdisplay zu nutzen, benötigen Sie ein kompatibles Android 11.0+ Smartphone mit einem aktiven Datentarif. Weitere Informationen zu Android Auto™ und zur App-Kompatibilität finden Sie auf [android.com/auto/](https://android.com/auto/) **3** | Serienmäßig für TOP **4** | Serienmäßig ab PLUS



### **Bose® Premium Sound-System**

Für Musikliebhaber gemacht: Das Bose® Premium Sound-System<sup>3</sup> mit seinen 9 Lautsprechern inkl. kraftvollem Subwoofer sorgt für einen beeindruckenden Klang.



### **Ambientebeleuchtung**

Mit der Ambientebeleuchtung<sup>3</sup> erstrahlt der COLT ganz individuell. Wählen Sie Ihre Lieblingsfarbe sowie deren Intensität über den Touchscreen in der Mittelkonsole.



### **Induktive Ladeschale**

Akku leer? Kein Problem. Wenn Sie ein Smartphone haben, das kabelloses Laden unterstützt, können Sie es mithilfe der Ladeschale<sup>4</sup> in der Mittelkonsole einfach aufladen.



### **Einparkhilfe<sup>1</sup> vorn und hinten**

Klein, wendig und dazu noch bestens abgesichert. Die jeweils vier Ultraschallsensoren im vorderen und hinteren Stoßfänger erleichtern Ihnen das Parken und Rangieren, indem sie den Abstand zwischen dem Fahrzeug und möglichen Hindernissen messen. Kommen Sie einem Hindernis zu nah, werden Sie rechtzeitig akustisch gewarnt.

## Parken kann er meisterhaft

Parken kann natürlich jeder. Mit dem neuen COLT aber noch viel besser. Dafür sorgen zuverlässig die Einparkhilfe<sup>1</sup> vorn und hinten, die Rückfahrkamera<sup>1</sup> oder die 360-Grad-Umgebungskameras<sup>2</sup>. Der neue, moderne halbautomatische Parkassistent<sup>2,3</sup> übernimmt sogar den Lenkvorgang beim Einparken. Und beim Verlassen von Parklücken hilft der innovative Ausparkassistent<sup>2,3</sup>.

### Ausparkassistent

Beim Verlassen von Parklücken hilft der Ausparkassistent<sup>2,3</sup>. Er nutzt die gleiche Sensorik wie der Totwinkelasistent (s. Seite 30/31) und warnt Sie beim Rückwärtsausparken aus Querparklücken optisch und akustisch vor kreuzenden Fahrzeugen.



### 360-Grad-Umgebungskameras

Noch sicherer parken Sie dank der Rückfahrkamera inkl. 360-Grad-Umgebungskameras<sup>2</sup>. Auf dem Bildschirm in der Mittelkonsole wird Ihnen die komplette Umgebung des Fahrzeugs angezeigt. Auch die Darstellung des Fahrzeugs aus der Vogelperspektive ist möglich.



### Parkassistent

Der halbautomatische Parkassistent<sup>2,3</sup> unterstützt Sie beim Parkvorgang, indem er zunächst die Umgebung nach möglichen Parklücken absucht und bei erkannter Parklücke und eingelegtem Gang den Lenkvorgang übernimmt. Anweisungen zum Parken werden dabei auf dem Display angezeigt. Sie müssen dann lediglich Gas- und Bremspedal betätigen.





**SERIENMÄSSIG**

**EFFIZIENT**



# Immer der passende Antrieb

Der neue COLT wird Sie mit seiner Antriebsvielfalt begeistern, denn Ihnen stehen drei moderne Varianten zur Verfügung. Alle zeichnen sich durch niedrigen Verbrauch und hohe Alltagstauglichkeit aus. Der leichte 1.0-l-Dreizylinder-Benzinmotor<sup>1</sup> mit 5-Gang-Schaltgetriebe bildet den Einstieg in die Motorenpalette. Er entwickelt eine maximale Leistung von 49 kW (67 PS). Mit dem agilen 1.0-l-Dreizylinder-Turbo-Benzinmotor<sup>2</sup> mit maximaler Leistung von 67 kW (91 PS) und 6-Gang-Schaltgetriebe sind Sie deutlich dynamischer unterwegs. Oder entdecken Sie den besonders effizienten Hybrid<sup>2</sup> mit Multi-Mode-Automatik. Er verfügt über eine maximale Systemleistung von 105 kW (143 PS) (1.6 Benziner 69 kW (94 PS) + Elektromotor 36 kW (49 PS)).

## Multi-Sense

Multi-Sense<sup>3</sup> ermöglicht Ihnen, aus mehreren Fahrprofilen zu wählen und den neuen COLT ganz Ihrem Fahrverhalten entsprechend anzupassen. Dabei stehen Ihnen die Modi ECO, SPORT und MY SENSE zur Auswahl. ECO sorgt für die effizienteste Art zu fahren. Bei SPORT wird das Ansprechverhalten von Motor, Getriebe und Lenkung für maximalen Fahrspaß angepasst. Mit MY SENSE sind weitere Einstellungen personalisierbar, z. B. das Lenkverhalten oder der Stil der Instrumententafel. Zudem lässt sich die Ambientebeleuchtung für den Innenraum mit insgesamt 8 Farben individuell einstellen.





- 1 | Erhältlich für BASIS und PLUS
- 2 | Erhältlich für PLUS, Intro Edition und TOP
- 3 | Serienmäßig für TOP

# Die Intro Edition

Zur Einführung gibt es den neuen COLT als besondere Intro Edition. Sichern Sie sich eine umfangreiche Ausstattung, die auf der Variante PLUS beruht und darüber hinaus noch mehr zu bieten hat. Optische Highlights wie die stilvollen 17" Leichtmetallfelgen oder der markante Dachspoiler in glänzendem Schwarz fallen sofort ins Auge. Die Stoff-/Kunstledersitze in Grau/Schwarz sorgen für mehr Komfort, das 3D-Navigationssystem mit 9,3" Touchscreen bringt Sie entspannt ans Ziel und Assistenzsysteme wie die adaptive Tempoautomatik sowie der Totwinkelassistent garantieren ein beruhigendes Gefühl auf jeder Fahrt.

## Die Intro Edition ist mit folgenden Antrieben erhältlich:

### Turbo-Benziner

1.0 Turbo-Benziner 67 kW (91 PS) 6-Gang

### Hybrid

1.6 Benziner 69 kW (94 PS), Elektromotor 36 kW (49 PS),  
Systemleistung 105 kW (143 PS)





### **Ausstattungs-Highlights**

Zusätzlich zu PLUS u. a. mit: 3D-Navigationssystem inkl. 9,3" Touchscreen, 17" Leichtmetallfelgen, adaptiver Tempoautomatik, Beifahrersitz höhenverstellbar, Dachantenne in Haifisch-Optik, Dachspoiler in Onyx-Schwarz Metallic, Fenstern mit Zierleiste in Silber/Chrom, Fernlichtassistent, Innenspiegel automatisch abblendend, LED-Innenraumbelichtung hinten, LED-Rückleuchten im C-Design, Mittelarmlehne vorn, Stoff-/Kunstledersitzen in Grau/Schwarz, Totwinkelassistent

Weitere Infos sowie Preise und technische Daten finden Sie hier: [der-neue-colt.de](http://der-neue-colt.de)

# Varianten



## BASIS

### **Benziner**

1.0 Benziner 49 kW (67 PS) 5-Gang

U.a. mit: 6 Lautsprechern, 15" Stahlfelgen, aktivem Spurhalteassistenten, Auffahrwarnsystem inkl. Fußgänger- /Fahrradfahrererkennung und Notbremsassistent, Außenspiegeln elektrisch einstell- und beheizbar, Bluetooth®-Schnittstelle mit Freisprecheinrichtung, digitalem Radioempfang (DAB+), digitaler Instrumentierung mit 7" Farbdisplay, Fahrersitz höhenverstellbar, Infotainment-System inkl. kabelloser Smartphone-Anbindung und 7" Touchscreen, Klimaanlage, LED-Rückleuchten, LED-Scheinwerfern, Lichtsensor, Multifunktionslenkrad, Regensensor, Scheibenheber vorn elektrisch, Stoffsitzen in Schwarz/Grau, Tempoautomatik mit Geschwindigkeitsbegrenzer, Verkehrszeichenerkennung, Zentralverriegelung mit Funkfernbedienung



## PLUS

### **Benziner**

1.0 Benziner 49 kW (67 PS) 5-Gang

### **Turbo-Benziner**

1.0 Turbo-Benziner 67 kW (91 PS) 6-Gang

### **Hybrid**

1.6 Benziner 69 kW (94 PS), Elektromotor 36 kW (49 PS), Systemleistung 105 kW (143 PS)

Zusätzlich zu BASIS u.a. mit: 16" Leichtmetallfelgen, Ablagefach für Smartphones mit kabelloser Ladefunktion (induktiv), Außenspiegeln elektrisch anklappbar, Außenspiegeln in Onyx-Schwarz Metallic, doppeltem Laderaumboden<sup>1</sup>, Einparkhilfe vorn und hinten, Klimaautomatik, Lederlenkrad<sup>2</sup> beheizbar, LED-Innenraumbeleuchtung vorn, LED-Tagfahrlicht im Stoßfänger integriert, Rückfahrkamera, Scheiben ab der B-Säule stark abgedunkelt (Privacy Glass), Scheibenheber hinten elektrisch, Sitzheizung vorn, Smart-Key-System inkl. Start-Stopp-Knopf, Stoffsitzen in Hellgrau/Schwarz, Stoßfänger-Blende vorn in Schwarz glänzend, Türgriffen in Wagenfarbe



## TOP

### **Turbo-Benziner**

1.0 Turbo-Benziner 67 kW (91 PS) 6-Gang

### **Hybrid**

1.6 Benziner 69 kW (94 PS), Elektromotor 36 kW (49 PS), Systemleistung 105 kW (143 PS)

Zusätzlich zu PLUS u.a. mit: 3D-Navigationssystem inkl. 9,3" Touchscreen, 17" Leichtmetallfelgen, 360-Grad-Umgebungs-kameras, adaptiver Tempoautomatik, Ausparkassistent, Beifahrersitz höhenverstellbar, Bose® Premium Sound-System, Dachantenne in Haifisch-Optik, Dachspoiler in Onyx-Schwarz Metallic, digitaler Instrumentierung mit 10,25" Farbdisplay, Fenstern mit Zierleiste in Silber/Chrom, Fernlichtassistent, Innenspiegel automatisch abblendend, LED-Innenraumbeleuchtung hinten, LED-Rückleuchten im C-Design, Mittelarmlehne vorn, Multi-Sense (Fahrprofilwahl inkl. Ambientebeleuchtung), Parkassistent, Stoff-/Kunstledersitzen in Grau/Schwarz, Totwinkelassistent

1 | Nicht für Hybrid

2 | Leder in Kombination mit hochwertiger Ledernachbildung

# Farben



Antarktis-Weiß



Royal-Blau Metallic



Aurora-Rot Metallic



Achat-Grau Metallic



Onyx-Schwarz Metallic

Metallic-Lackierungen optional gegen Aufpreis verfügbar.  
Die abgebildeten Karosseriefarben können Unterschiede zu den Originalfarben aufweisen.




Apple CarPlay, Apple Karten und Apple Music sind in den USA und weiteren Ländern eingetragene Marken der Apple Inc. Weitere Informationen zu Apple CarPlay und zur App-Kompatibilität finden Sie unter [apple.com/de/ios/carplay](https://apple.com/de/ios/carplay)



**BASIS**



**PLUS**



**TOP**



**SERIENMÄSSIG**

**ZUVERLÄSSIG**





Ganz sicher nur ein kleiner Auszug ...

### Notruffunktion (eCall)

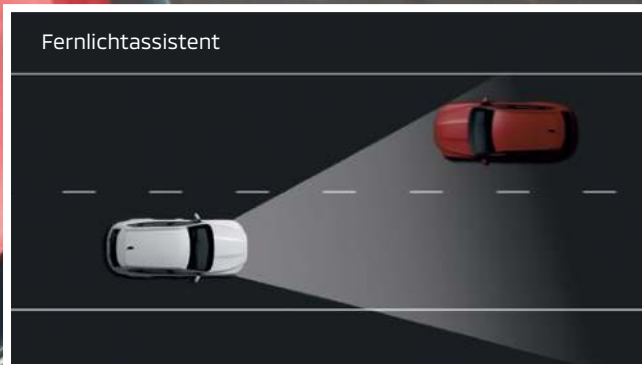
Bei einem Unfall zählt jede Minute. Mit der gesetzlich vorgeschriebenen Notruffunktion (eCall) wird über das Fahrzeug automatisch der Notruf verständigt. Das System überträgt gleichzeitig die Standortdaten zur nächstgelegenen Leitstelle. Der eCall lässt sich auch manuell per Knopfdruck auslösen, z.B. bei einem medizinischen Notfall.



### Automatisch abblendender Innenspiegel

Ist der Lichteinfall von hinten größer als von vorn, dunkelt sich der Innenspiegel entsprechend selbsttätig<sup>1</sup> ab. So wird eine Blendung durch den nachfolgenden Verkehr verhindert. Außerdem können die Hände am Lenkrad bleiben, was die Sicherheit zusätzlich erhöht.

### Fernlichtassistent

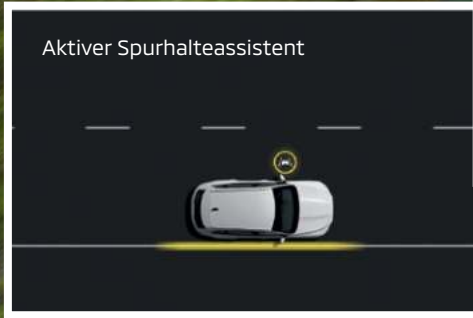


### Fernlichtassistent

Entgegenkommende Fahrzeuge werden vom zuverlässigen Fernlichtassistenten<sup>1</sup> rechtzeitig erkannt. Um den Fahrer nicht zu blenden, schaltet der Fernlichtassistent automatisch auf das Abblendlicht. Das Fernlicht wird – sobald wieder gefahrlos möglich – automatisch wieder aktiviert.

### LED-Scheinwerfer

Perfekt für mehr Licht und bessere Sicht: Die leistungsstarken und langlebigen LED-Scheinwerfer leuchten den Bereich vor dem Fahrzeug in einem Farbspektrum aus, das dem Tageslicht ähnelt. Das macht gerade Nachtfahrten besonders angenehm und sicher.



**Aktiver Spurhalteassistent**

Der neue COLT hält, was er verspricht, genau wie der zuverlässige Spurhalteassistent<sup>1</sup>. Droht der COLT von der Fahrspur abzukommen bzw. wird die durchgezogene oder gestrichelte Linie berührt, lenkt das System bei Geschwindigkeiten zwischen 70 und 160 km/h leicht gegen und bringt das Fahrzeug zurück auf die Spur.



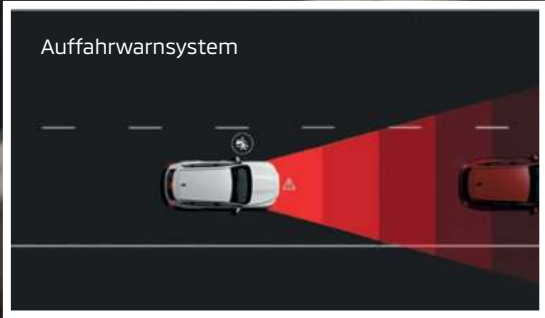
**Verkehrszeichenerkennung**

Der neue COLT erkennt Verkehrsschilder<sup>1</sup> wie z.B. Geschwindigkeitsbegrenzungen über die Frontkamera und zeigt diese im Display an.



... seiner großen Ausstattung

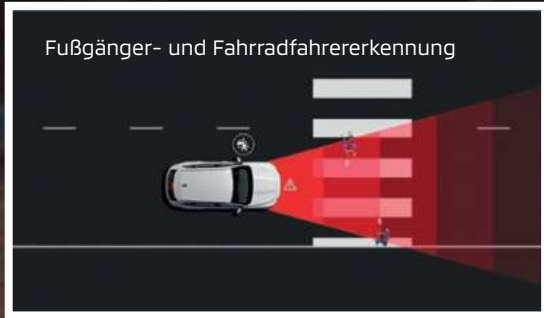
<sup>1</sup> Assistenzsysteme unterstützen nur innerhalb der jeweiligen technischen Systemgrenzen und entbinden nicht von der Verpflichtung zur Sorgfalt und Aufmerksamkeit beim Fahren. <sup>2</sup> Serienmäßig ab Intro Edition



Auffahrwarnsystem

**Auffahrwarnsystem mit Notbremsassistent**

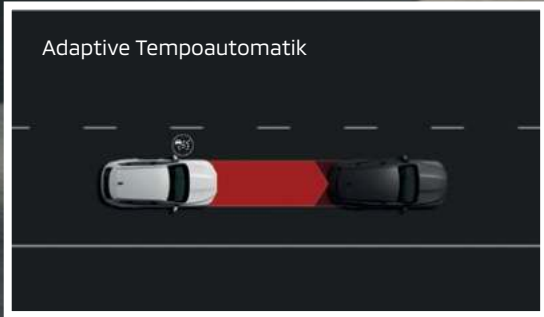
Hindernisse vor dem Fahrzeug erkennen und bei Bedarf selbstständig den Bremsvorgang aktivieren – das übernimmt das Auffahrwarnsystem<sup>1</sup>. Bei niedrigen Geschwindigkeiten bringt das System das Fahrzeug zum Stehen, bei schnellerem Fahren wird die Geschwindigkeit gebremst.



Fußgänger- und Fahrradfahrererkennung

**Fußgänger- und Fahrradfahrererkennung**

Sie ist ein Bestandteil des Auffahrwarnsystems<sup>1</sup> und registriert, wenn ein Fußgänger oder Fahrradfahrer unvermittelt auf die Fahrbahn läuft bzw. fährt. Das System gibt ein Signal ab und führt automatisch eine Notbremsung durch, sofern der Fahrer nicht schnell genug bremst.



Adaptive Tempoautomatik

**Adaptive Tempoautomatik**

Das Tempo im neuen COLT bestimmen Sie: Ihr Fahrzeug hält dank adaptiver Tempoautomatik<sup>1,2</sup> eine zuvor eingestellte Geschwindigkeit ein. Im Falle von vorausfahrenden Fahrzeugen wird durch selbsttätiges Bremsen und Beschleunigen zudem automatisch ein von Ihnen vordefinierter Sicherheitsabstand eingehalten.



Totwinkelassistent

**Totwinkelassistent**

Sobald ein anderes Fahrzeug im toten Winkel erscheint, warnt Sie der COLT mit einem Leuchtsignal im Außenspiegel. So macht der Totwinkelassistent<sup>1,2</sup> den Spurwechsel zu einer ganz sicheren Sache.

# SERVICE VERSPRECHEN



Mit einem Mitsubishi setzen Sie auf höchste Qualität, von der wir absolut überzeugt sind. So sehr, dass wir Ihnen ein Serviceversprechen geben können, das besonders viele Garantien und Services umfasst. So sind Ihr Fahrzeug und alle Zubehörteile, Reifen und Räder umfassend geschützt. Was auch passiert, Sie haben immer den richtigen Ansprechpartner. Über 2.000 autorisierte Mitsubishi Handels- und Servicepartner in ganz Europa helfen Ihnen gern weiter – also auch dann, wenn Sie gerade einmal im europäischen Ausland unterwegs sind. Sie erfüllen Ihre Ansprüche und Erwartungen rund um das Thema Service schnell und kompetent und sind erst dann zufrieden, wenn auch Sie es sind.



## Herstellergarantie\*

Seit vielen Jahren sind die Fahrzeuge von MITSUBISHI MOTORS für ihre Fertigung unter hohen Qualitätsansprüchen und ihre Langlebigkeit bekannt. Da wir diesen Vorteil an Sie weitergeben möchten, verfügen alle Neuwagen von MITSUBISHI MOTORS in Deutschland standardmäßig über 5 Jahre Herstellergarantie\* bis 100.000 km, außerdem über 8 Jahre Herstellergarantie auf die Fahrbatterie\* bei Hybriden und Plug-in Hybriden.



## Anschlussgarantie – 8 Jahre abgesichert<sup>1</sup>

Mit der optionalen Anschlussgarantie können Sie sich gegen die Kosten von unerwarteten Reparaturen an den wichtigsten Bauteilen des Fahrzeugs nach Ablauf der 5 Jahre Herstellergarantie\* absichern. Dabei werden Lohnkosten für eine Reparatur abgedeckter defekter Bauteile immer zu 100 % erstattet, die Materialkostenübernahme für solche Bauteile ist abhängig von der Gesamtleistung. Die Anschlussgarantie können Sie innerhalb der Laufzeit der Herstellergarantie abschließen. Und wenn Sie dies innerhalb von 3 Monaten nach Erstzulassung Ihres Fahrzeugs tun, erhalten Sie 3 Jahre zum Preis von einem.



## 5 Jahre Mobilitätsgarantie

Wir fühlen uns Ihrer Mobilität verpflichtet und setzen dabei großes Vertrauen in die Zuverlässigkeit unserer Fahrzeuge. Mit der kostenlosen Mobilitätsgarantie<sup>2</sup>, die Sie im Zuge der 5 Jahre Herstellergarantie\* erhalten, ist Ihre Mobilität in Deutschland und in über 40 europäischen Staaten gewährleistet. Dafür sorgt die Mobilitäts-Hotline, die 24 Stunden am Tag, 7 Tage die Woche für Sie erreichbar ist.



## 5 Jahre Originalzubehör-/Zubehör-/Zubehörrreifengarantie

Damit Ihr Zubehör genauso langlebig und zuverlässig ist wie Ihr Mitsubishi selbst, unterliegt es strengen Qualitätsnormen und ist speziell für Mitsubishi Fahrzeuge konzipiert. Deshalb gewähren wir Ihnen eine 5 Jahre Garantie auf Originalzubehör<sup>3</sup> und von uns geprüftes Zubehör<sup>3</sup> bei Neufahrzeugkauf für das Extra an Sicherheit. Das gilt auch für Komplettträder und Reifen, denn manchen Situationen sind auch die besten Reifen nicht gewachsen. Beim Neukauf eines Mitsubishi Kompletttrades oder Reifens bekommen Sie deshalb unsere zuverlässige Zubehörrreifengarantie<sup>4</sup> von 5 Jahren bei allen teilnehmenden Mitsubishi Händlern kostenlos dazu.



## 12 Jahre Durchrostungsgarantie

Dank hochwertigem werkseitigem Korrosionsschutz erhalten Sie eine Garantie gegen Durchrostung<sup>5</sup> der Karosserie von innen nach außen von 12 Jahren – ohne Kilometerbegrenzung. Erforderlich hierfür ist die Einhaltung der jährlichen Karosseriekontrollen nach Herstellervorgabe. Weitere Informationen und Bedingungen zu der Durchrostungsgarantie finden Sie auch im Serviceheft des Fahrzeuges, bei Fragen wenden Sie sich vertrauensvoll an Ihren Mitsubishi Partner.



# Nimm Acht

3 Jahre Anschlussgarantie<sup>1</sup> abschließen  
und insgesamt 8 Jahre abgesichert<sup>1</sup> sein.



## Professioneller Kundenservice und kostenlose Dialogannahme im Rahmen der Wartung

Selbst Neufahrzeuge brauchen regelmäßige Wartung und Pflege. Nicht nur für Ihre störungsfreie Mobilität, sondern auch im Hinblick auf Ihre Sicherheit und auf die Ihrer Mitfahrer. Die erzielen wir durch fachkundige Mitarbeiter, modernste Geräte zur Fahrzeugdiagnose und den Einsatz hochwertiger Original-Ersatzteile. Wir bieten Ihnen an, Ihr Fahrzeug im Rahmen der Wartung<sup>6</sup> kostenlos gemeinsam mit Ihrem Mitsubishi Serviceberater in Augenschein zu nehmen. Sie verschaffen sich zusammen einen Überblick über den aktuellen Zustand Ihres Fahrzeugs und besprechen diesen nachvollziehbar und transparent.



## Langzeitmobilitätsgarantie

Nach Ablauf der 5 Jahre Herstellergarantie\* erhalten Sie für Mitsubishi Fahrzeuge, nach erfolgreicher Wartung durch Ihren Mitsubishi Servicepartner, die kostenlose Langzeitmobilitätsgarantie<sup>7</sup>. Diese verlängert sich von Wartung zu Wartung bei Ihrem Mitsubishi Servicepartner jährlich bis zu einem Fahrzeugalter von 20 Jahren.



## Finanzierung oder Leasing

Als Mitsubishi Kunde verdienen Sie natürlich auch Finanzdienstleistungen in Mitsubishi Qualität: Finanzierungen oder Leasingangebote der MKG Bank, Zweigniederlassung der MCE Bank GmbH, 65439 Flörsheim, die ganz auf Ihre Bedürfnisse abgestimmt sind, mit attraktiven Konditionen und unkomplizierter Vertragsabwicklung.

\* 5 Jahre Herstellergarantie bis 100.000 km bzw. 8 Jahre Herstellergarantie auf die Fahrbatterie bis 160.000 km, Details unter [mitsubishi-motors.de/herstellergarantie](https://mitsubishi-motors.de/herstellergarantie)

**1** | 5 Jahre Herstellergarantie\* plus 3 Jahre Anschlussgarantie als Reparaturkostenversicherung für wesentliche Bauteile mit nach km-Leistung gestaffelter Materialkostenbeteiligung gemäß näheren Bedingungen der CG Car-Garantie Versicherungs-Aktiengesellschaft, Gündlinger Straße 12, 79111 Freiburg. Gültig ab 01.01.2023 bei Kauf eines Neufahrzeugs, bis 3 Monate nach Erstzulassung, nur bei Mitsubishi Handelspartnern als Vermittler. Freibleibendes Sonderangebot mit begrenzter Verfügbarkeit. Details/Bedingungen unter [mitsubishi-motors.de/nimm-acht](https://mitsubishi-motors.de/nimm-acht)

**2** | Details unter [mitsubishi-motors.de/mobilitaetsgarantie](https://mitsubishi-motors.de/mobilitaetsgarantie)

**3** | Details unter [mitsubishi-motors.de/zubehoergarantie](https://mitsubishi-motors.de/zubehoergarantie)

**4** | Details unter [mitsubishi-motors.de/zubehoerreifengarantie](https://mitsubishi-motors.de/zubehoerreifengarantie)

**5** | Details unter [mitsubishi-motors.de/durchrostungsgarantie](https://mitsubishi-motors.de/durchrostungsgarantie)

**6** | Details unter [mitsubishi-motors.de/dialogannahme](https://mitsubishi-motors.de/dialogannahme)

**7** | Details unter [mitsubishi-motors.de/langzeitmobilitaetsgarantie](https://mitsubishi-motors.de/langzeitmobilitaetsgarantie)

# ▶ SERIENMÄSSIG MITSUBISHI



In unserer Modellpalette finden Sie Autos für nahezu jede Anforderung. Besonders für den urbanen Raum geeignet ist beispielsweise der **Space Star**. Unser City-Flitzer ist zwar der Kleinste in unserer Modellpalette, aber bereits ein ganz Großer und umfangreich ausgestattet. Der praktische 5-Türer begeistert natürlich wie alle Mitsubishi Modelle zudem mit seiner 5 Jahre Herstellergarantie\*.

Eine Spur größer ist der neue **COLT**. Wir sagen „Willkommen zurück“ zu einer echten Ikone. Über 420.000<sup>1</sup> Mal ist der COLT in seiner langen Mitsubishi Geschichte in Deutschland verkauft worden. Nun ist er in völlig neuem Gewand wieder da und hat dabei alles, was man von einem modernen guten Kleinwagen erwartet, und zwar serienmäßig.



Weiter geht es mit dem **ASX**. Er ist der kompakte SUV und vereint die typischen SUV-Eigenschaften mit selbstbewusstem Design, effizienten Motorisierungen und moderner Ausstattung. Entdecken Sie den ASX als Benziner, Mildhybrid, Vollhybrid oder Plug-in Hybrid.

Abschließend: der **Eclipse Cross Plug-in Hybrid**. Das derzeit größte Modell unserer Modellpalette ist Hybrid, Coupé und SUV in einem. Mit ihm fahren Sie dynamisch, elegant und entspannt an Ihr Ziel. Sein Design ist unverwechselbar, seine Ausstattung umfangreich.

Aber wenn Sie es noch eine Spur größer bevorzugen, dann freuen Sie sich auf die Rückkehr unseres Flaggschiffs. Denn 2024 kommt der neue **Outlander** in die deutschen Autohäuser.

Besuchen Sie doch mal Ihren Händler und erleben Sie Ihr Wunschmodell vor Ort.



#### Schwenkbare Anhängerkupplung

Mit der schwenkbaren Ausführung der Anhängerkupplung inkl. 13-poligem Elektro-Satz erweitern Sie spielend leicht die Transportkapazität Ihres Fahrzeugs. Stützlast: 63 kg, Anhängelast: 900 kg.



#### Einstiegsleisten-Set mit beleuchtetem COLT Logo

Das unverwechselbare 2-teilige Set in Schwarz lädt Fahrer und Beifahrer mit dem weiß beleuchteten „COLT“-Schriftzug stilsicher zum Einsteigen ein.

#### Fahrrad-Heckträger

Wie wäre es mit einer Fahrradtour mit Ihrem neuen COLT? In Kombination mit einer Anhängerkupplung ist nichts leichter als das. Dank abklappbarem Fahrrad-Heckträger behalten Sie auch Zugriff zum Kofferraum.



# ZUBEHÖR



#### **Dachgrundträger und Dachbox**

Der zuverlässige Dachgrundträger ist die Basis für noch mehr Flexibilität, z.B. in Kombination mit einer Dachbox (in unterschiedlichen Größen erhältlich). Schaffen Sie so ganz einfach zusätzliches Ladevolumen für Ihren nächsten Urlaub.



#### **Lautsprecher-Set**

Das Lautsprecher-Set Focal Music sorgt in Ihrem COLT für perfekten Klang. Freuen Sie sich auf echten Musikgenuss bei allen Fahrten. In der Version 4.1 Premium mit 4 Lautsprechern vorn sowie einem Subwoofer. In der Version 6.1 Premium zusätzlich mit 2 Koaxial-Lautsprechern hinten.



#### **Laderaum-Wendematte**

Die beidseitig nutzbare Laderaummatte kommt mit COLT Logo und schützt Ihren Laderaum. Eine Seite ist in schicker Veloursqualität, die Rückseite ist ganz praktisch wasserbeständig gehalten. Für alle COLT ohne doppelten Laderaumboden.



#### **Stylingblende für die Heckklappe**

Ein weiteres Detail, das Ihrem neuen COLT gut steht. Mit der schwarzen Stylingblende wird die Heckklappe noch einmal mehr zum optischen Hingucker.



Noch schöner als lesen:



[mitsubishi-motors.de/probefahrt/colt](https://mitsubishi-motors.de/probefahrt/colt)



Die Qualität und die Zuverlässigkeit unserer Fahrzeuge ermöglichen Ihnen lange Freude mit Ihrem neuen Mitsubishi. Für den Fall, dass doch mal etwas passiert, verfügen alle Neuwagen von MITSUBISHI MOTORS in Europa über eine 5 Jahre Herstellergarantie bzw. 8 Jahre Herstellergarantie auf die Fahrbatterie\*. Sollten doch einmal Probleme mit Ihrem Fahrzeug auftreten, kümmern wir uns darum – schnell, unkompliziert, zuverlässig. Details unter [mitsubishi-motors.de/herstellergarantie](https://mitsubishi-motors.de/herstellergarantie)

Durch den europaweiten Vertrieb unserer Fahrzeuge können sich Ausstattungsdetails länderspezifisch unterscheiden. Die Abbildungen in diesem Prospekt zeigen teilweise Ausstattungsmerkmale/-kombinationen oder Zubehörteile, die in Deutschland nicht verfügbar oder nur gegen Aufpreis lieferbar sind.

Die Angaben und Abbildungen in diesem Prospekt sind unverbindlich und stellen nur eine annähernde Beschreibung dar. MITSUBISHI MOTORS und MMD Automobile GmbH behalten sich Änderungen des Liefergegenstandes gegenüber den Angaben und Abbildungen in diesem Prospekt vor, z. B. im Hinblick auf technische Daten, Ausstattungen, Material und äußeres Erscheinungsbild, sofern die jeweilige Änderung für den Kunden zumutbar und eine damit verbundene Minderung des Wertes oder der Gebrauchstauglichkeit des Liefergegenstandes nicht erheblich ist. Farbabweichungen sind drucktechnisch bedingt. Druckfehler, Irrtümer und Änderungen vorbehalten. Für weitere Informationen stehen Ihnen die Mitsubishi Handelspartner gern zur Verfügung.

**COLT BASIS 1.0 Benziner 49 kW (67 PS) 5-Gang** Kurzstrecke 6,4; Stadtrand 4,9; Landstraße 4,5; Autobahn 5,7; kombiniert 5,3; CO<sub>2</sub>-Emission (g/km) kombiniert 119. **COLT PLUS 1.0 Benziner 49 kW (67 PS) 5-Gang** Kurzstrecke 6,5; Stadtrand 5,0; Landstraße 4,6; Autobahn 5,8; kombiniert 5,4; CO<sub>2</sub>-Emission (g/km) kombiniert 121. **COLT PLUS 1.0 Turbo-Benziner 67 kW (91 PS) 6-Gang** Kurzstrecke 6,7; Stadtrand 4,9; Landstraße 4,5; Autobahn 5,5; kombiniert 5,2; CO<sub>2</sub>-Emission (g/km) kombiniert 118. **COLT Intro Edition/TOP 1.0 Turbo-Benziner 67 kW (91 PS) 6-Gang** Kurzstrecke 6,8; Stadtrand 5,0; Landstraße 4,5; Autobahn 5,5; kombiniert 5,3; CO<sub>2</sub>-Emission (g/km) kombiniert 119. **COLT Hybrid PLUS 1.6 Benziner 69 kW (94 PS), Elektromotor 36 kW (49 PS), Systemleistung 105 kW (143 PS)** Kurzstrecke 3,8; Stadtrand 3,9; Landstraße 3,8; Autobahn 5,0; kombiniert 4,2; CO<sub>2</sub>-Emission (g/km) kombiniert 96. **COLT Hybrid Intro Edition 1.6 Benziner 69 kW (94 PS), Elektromotor 36 kW (49 PS), Systemleistung 105 kW (143 PS)** Kurzstrecke 3,9; Stadtrand 3,9; Landstraße 3,9; Autobahn 5,0; kombiniert 4,3; CO<sub>2</sub>-Emission (g/km) kombiniert 97. **COLT Hybrid TOP 1.6 Benziner 69 kW (94 PS), Elektromotor 36 kW (49 PS), Systemleistung 105 kW (143 PS)** Kurzstrecke 4,0; Stadtrand 3,9; Landstraße 3,9; Autobahn 5,0; kombiniert 4,3; CO<sub>2</sub>-Emission (g/km) kombiniert 97. **Space Star Benziner** Kurzstrecke 6,6–5,5; Stadtrand 5,0–4,5; Landstraße 4,7–4,3; Autobahn 6,1–5,4; kombiniert 5,5–4,9; CO<sub>2</sub>-Emission (g/km) kombiniert 125–112. **ASX Benziner** Kurzstrecke 7,5–4,4; Stadtrand 5,7–4,1; Landstraße 5,0–4,3; Autobahn 6,4–5,4; kombiniert 5,9–4,7; CO<sub>2</sub>-Emission (g/km) kombiniert 134–105. **ASX Plug-in Hybrid 1.6 Benziner 68 kW (92 PS), Elektromotor 49 kW (67 PS), Systemleistung 117 kW (159 PS)** Energieverbrauch gewichtet, kombiniert 1,4–1,3 l Benzin/100 km und 13,3 kWh Strom/100 km; CO<sub>2</sub>-Emission gewichtet, kombiniert 31–30 g/km; elektrische Reichweite (EAER) 48 km, innerorts (EAER city) 62 km. **Eclipse Cross Plug-in Hybrid 4WD 2.4 Benziner 72 kW (98 PS), Elektromotoren vorn 60 kW (82 PS)/hinten 70 kW (95 PS), Systemleistung 138 kW (188 PS)** Energieverbrauch gewichtet, kombiniert 2,0 l Benzin/100 km und 17,5 kWh Strom/100 km; CO<sub>2</sub>-Emission gewichtet, kombiniert 46 g/km; elektrische Reichweite (EAER) 45 km, innerorts (EAER city) 55 km. **Werte nach WLTP.\*\***

Die WLTP-Verbrauchswerte „Kurzstrecke“ stehen für „niedrig“, „Stadtrand“ für „mittel“, „Landstraße“ für „hoch“ und „Autobahn“ für den „Höchstwert“ im Rahmen des WLTP-Messverfahrens.

#### Hinweis:

Verbrauch, CO<sub>2</sub>-Emissionen und Reichweite eines Fahrzeugs hängen nicht nur von der effizienten Energieausnutzung durch das Fahrzeug ab, sondern werden auch vom Fahrverhalten und von anderen nichttechnischen Faktoren beeinflusst. CO<sub>2</sub> ist das für die Erderwärmung hauptsächlich verantwortliche Treibhausgas. Weitere Informationen zum offiziellen Kraftstoffverbrauch und den offiziellen spezifischen CO<sub>2</sub>-Emissionen neuer Personenkraftwagen können dem „Leitfaden über den Kraftstoffverbrauch, die CO<sub>2</sub>-Emissionen und den Stromverbrauch neuer Personenkraftwagen“ entnommen werden, der an allen Verkaufsstellen, bei der Deutschen Automobil Treuhand GmbH (DAT), Hellmuth-Hirth-Str. 1, 73760 Ostfildern und unter [dat.de/co2](https://dat.de/co2) unentgeltlich erhältlich ist.

Nähere Informationen zum EU-Reifenlabel finden Sie unter [mitsubishi-motors.de/reifenlabel](https://mitsubishi-motors.de/reifenlabel) und bei Ihrem Mitsubishi Partner.

\* 5 Jahre Herstellergarantie bis 100.000 km bzw. 8 Jahre Herstellergarantie auf die Fahrbatterie bis 160.000 km, Details unter [mitsubishi-motors.de/herstellergarantie](https://mitsubishi-motors.de/herstellergarantie)

\*\* Die angegebenen Werte zu Verbrauch, Reichweite und CO<sub>2</sub>-Emission wurden nach VO (EG) 715/2007, VO (EU) 2018/1832 ermittelt. Der WLTP-Prüfzyklus hat den NEFZ-Prüfzyklus vollständig ersetzt, sodass für diese Fahrzeuge keine NEFZ-Werte und keine CO<sub>2</sub>-Effizienzklassen vorliegen. Die tatsächlichen Werte zum Verbrauch elektrischer Energie/Kraftstoff, ggf. zur Reichweite und den CO<sub>2</sub>-Emissionen hängen ab von individueller Fahrweise, Straßen-, Verkehrs- und Wetterbedingungen, Klimaanlageneinsatz etc. **Dies und zusätzliche Ausstattungen sowie Zubehör können zu höheren als den angegebenen Verbrauchs- sowie CO<sub>2</sub>-Werten sowie ggf. einer geringeren als der angegebenen elektrischen Reichweite führen.** Gewichtete Werte sind Mittelwerte für Kraftstoff- und Stromverbrauch von extern aufladbaren Hybridelektrofahrzeugen bei durchschnittlichem Nutzungsprofil und täglichem Laden der Batterie.

Ihr Mitsubishi Handelspartner

**Veröffentlichung der MMD Automobile GmbH,**  
**Emil-Frey-Straße 2, 61169 Friedberg**  
[mitsubishi-motors.de](https://mitsubishi-motors.de)  
Alle Rechte vorbehalten  
Mitsubishi Infoline: 0800 2121888  
Importeur von MITSUBISHI MOTORS in Deutschland