

DER NEUE COUPÉ-SUV

# *ECLIPSE CROSS*



Angaben zu Verbrauch, CO<sub>2</sub>-Emission und Effizienzklassen  
finden Sie auf der Prospektrückseite.



# ECLIPSE HEI CROSS



Staunen, einsteigen, wieder staunen, großartig fühlen – der neue Eclipse Cross begeistert. Er ist der kraftvolle Mix aus dynamischem Coupé und komfortablem SUV. Sein Design: auffallend durchtrainiert. Sein Cockpit: fahrerorientiert designt. Seine Technik: auf höchstem Niveau. Das sportlich abgestimmte Fahrwerk, verbunden mit modernster Turbomotoren-Technologie und dem starken Allradsystem<sup>1</sup> macht sofort klar: Sportlicher Fahrspaß ist hier mehr als ein Gefühl. Der Eclipse Cross vereint über 80 Jahre Allrad- und SUV-Kompetenz mit den rassigen Genen eines Coupés. Wie viel Spaß dieser Mix macht, erfahren Sie am besten selbst. Zur Einführung gibt es den Eclipse Cross als besonders ausgestattete Intro Edition mit einer Vielzahl an hochklassigen Sicherheitssystemen und Komfortmerkmalen.

1 | Optional für Intro Edition, PLUS und TOP

# SPORTLICHER FAHRSPASS



## **Aktiver Allradantrieb plus Fahrdynamikregelung**

Der Eclipse Cross überzeugt mit Dynamik, Grip und sportlichen Genen. Das Allradsystem<sup>1</sup> „Super All Wheel Control“ mit Fahrdynamikregelung „Active Yaw Control“ steigert die Agilität und Präzision beim sportlichen Fahren. Die Adaption der Technologie, die schon im Lancer Evolution Rekorde einfuhr, stellt nicht nur die optimale Kraftverteilung zwischen Vorder- und Hinterachse sicher, sondern verteilt insbesondere in Kurven aktiv Bremsmomente zwischen den Vorderrädern.

# ECLIPSE CROSS

HEISST ATHLETIC DESIGN



Aufsehenerregend und athletisch – das individuelle Design des Eclipse Cross. Dynamik und Kraft stehen ihm ins Gesicht geschrieben. Die charakterstarke Front mit den modernen Bi-LED-Scheinwerfern<sup>2</sup> ist geprägt von der sportlichen Mitsubishi Designsprache „Dynamic Shield“. Seine Konturen verbinden die sportliche Linienführung eines Coupés mit der Power und Robustheit eines SUVs. Die Seiten und das Heck sind austrainiert – mit kurzen Karosserieüberhängen, muskulösen Radhäusern und der markanten Heckpartie mit zweigeteilter Heckscheibe.



# TISCHES



## Leichtbau-Turbo-Benzinmotor

Spüren Sie die Power des neuen 1.5 Liter Turbo-Benzinmotors (1.5 T-MIVEC ClearTec) mit 120 kW (163 PS) und 250 Newtonmetern maximalem Drehmoment, wahlweise in Kombination mit einem 6-Gang-Schaltgetriebe oder einer CVT-Automatik<sup>1</sup> inkl. manuellen 8-Gang-Schaltmodus („Sports Mode“).

## BASIS z. B. mit:

16" Stahlfelgen mit Radzierblenden, 7 Airbags, Audiosystem inkl. Radio, CD-/MP3-Funktion und USB-Audioschnittstelle, Auffahrwarnsystem inkl. Fußgängererkennung und Notbremsassistent (FCM+), Außenspiegeln elektrisch einstell- und beheizbar, Dachreling in Schwarz, Fernlichtassistent, Klimaautomatik, LED-Rückleuchten, LED-Tagfahrlicht, Licht- und Regensensor, Rücksitze verschiebbar (bis zu 20 cm), Rück Sitzlehne im Verhältnis 60:40 geteilt neigungsverstellbar (8-stufig) und umklappbar, Scheiben ab B-Säule stark abgedunkelt (Privacy Glass), Spurhalteassistent (LDW), Tempoautomatik mit Geschwindigkeitsbegrenzer

1.5 T-MIVEC ClearTec 2WD 6-Gang 21.990 EUR<sup>6</sup>

## PLUS zusätzlich zu BASIS z. B. mit:

18" Leichtmetallfelgen, Außenspiegeln elektrisch anklappbar, Bluetooth®-Audioschnittstelle mit Freisprecheinrichtung, digitalem Radioempfang (DAB+), elektronischer Parkbremse inkl. Auto-Hold Funktion<sup>3</sup>, Infotainment-System „Smartphone Link Display Audio“ (SDA) inkl. 7" Touchscreen, Multifunktionslenkrad und Schaltknäuf in Leder<sup>4</sup>, Nebelscheinwerfern, Rückfahrkamera mit Hilfslinien, Sitzheizung vorn (2-stufig), Smart-Key-System (schlüsselloses Zugangssystem) inkl. Start-Stopp-Knopf, Touchpad-Steuerung, Zwei-Zonen-Klimaautomatik

1.5 T-MIVEC ClearTec 2WD 6-Gang 25.490 EUR<sup>6</sup>

1.5 T-MIVEC ClearTec 2WD CVT-Automatik 27.190 EUR<sup>6</sup>

1.5 T-MIVEC ClearTec 4WD CVT-Automatik 29.190 EUR<sup>6</sup>

## TOP zusätzlich zu PLUS z. B. mit:

adaptiver Tempoautomatik (ACC)<sup>3</sup>, Ausparkassistent (RCTA), beheizbarem Lenkrad, beheizbarer Frontscheibe, Bi-LED-Scheinwerfern inkl. Reinigungsanlage, Einparkhilfe vorn und hinten, elektrisch einstellbarem Fahrersitz, Head-up-Display, Rockford Fosgate® Premium Sound-System, Rückfahrkamera inkl. 360-Grad-Umgebungskameras mit dynamischen Hilfslinien, schwarzen Ledersitzen<sup>4</sup>, Sitzheizung hinten (äußere Sitzplätze, 2-stufig), Totwinkelassistent (BSW)

1.5 T-MIVEC ClearTec 2WD 6-Gang 30.990 EUR<sup>6</sup>

1.5 T-MIVEC ClearTec 2WD CVT-Automatik 32.890 EUR<sup>6</sup>

1.5 T-MIVEC ClearTec 4WD CVT-Automatik 34.890 EUR<sup>6</sup>

## Optional für TOP:

Mitsubishi Multi Communication System (MMCS)<sup>5</sup> 400 EUR<sup>7</sup>

Navigationssystem mit SD-Kartenschacht (32 GB), dynamischer Routenführung (TMC), 7" Touchscreen, Radio und CD-/MP3-Funktion

Elektrisches Panorama-Glasschiebedach 1.000 EUR<sup>7</sup>

3 | Nur in Verbindung mit CVT-Automatik 4 | Leder in Kombination mit hochwertiger Ledernachbildung 5 | Entfall Touchpad-Steuerung 6 | 7 | Angaben zur unverbindlichen Preisempfehlung und zu den optionalen Farben finden Sie auf der Prospektrückseite.

EINFÜHRUNGSANGEBOT



# ECLIPSE CROSS

HEISST UMFANGREICHE  
AUSSTATTUNG

## INTRO EDITION z. B. mit:

18" Leichtmetallfelgen, 7 Airbags, Auffahrwarnsystem inkl. Fußgängererkennung und Notbremsassistent (FCM+), Ausparkassistent (RCTA), Außenspiegeln elektrisch einstell-, beheiz- und anklappbar, beheizbarer Frontscheibe, beheizbarem Lenkrad, Bi-LED-Scheinwerfern inkl. Reinigungsanlage, Bluetooth®-Audioschnittstelle mit Freisprecheinrichtung, Dachreling in Schwarz, digitalem Radioempfang (DAB+), Einparkhilfe vorn und hinten, elektronischer Parkbremse inkl. Auto-Hold Funktion<sup>3</sup>, Fernlichtassistent, Head-up-Display, Infotainment-System „Smartphone Link Display Audio“ (SDA) inkl. 7" Touchscreen, LED-Rückleuchten, LED-Tagfahrlicht, Licht- und Regensensor, Multifunktionslenkrad und Schaltknäufel in Leder<sup>4</sup>, Nebelscheinwerfern, Rückfahrkamera inkl. 360-Grad-Umgebungskameras mit dynamischen Hilfslinien, Rücksitze verschiebbar (bis zu 20 cm), Rücksitzlehne im Verhältnis 60:40 geteilt neigungsverstellbar (8-stufig) und umklappbar, Scheiben ab B-Säule stark abgedunkelt (Privacy Glass), Sitzheizung (2-stufig) vorn und hinten (äußere Sitzplätze), Smart-Key-System (schlüsselloses Zugangssystem) inkl. Start-Stopp-Knopf, Spurhalteassistent (LDW), Tempoautomatik mit Geschwindigkeitsbegrenzer, Touchpad-Steuerung, Totwinkelassistent (BSW), Zwei-Zonen-Klimaautomatik

1.5 T-MIVEC ClearTec 2WD 6-Gang	28.990 EUR <sup>6</sup>
1.5 T-MIVEC ClearTec 2WD CVT-Automatik	30.690 EUR <sup>6</sup>
1.5 T-MIVEC ClearTec 4WD CVT-Automatik	32.690 EUR <sup>6</sup>

3 | Nur in Verbindung mit CVT-Automatik 4 | Leder in Kombination mit hochwertiger Ledernachbildung 6 | Angaben zur unverbindlichen Preisempfehlung und zu den optionalen Farben finden Sie auf der Prospektrückseite.

# ECLIPSE CROSS



Genauso dynamisch wie außen geht es im Innenraum des Eclipse Cross weiter. Die sportlich geformten Vordersitze gerade in Kurven mit perfektem Seitenhalt. Mit dem Head-up-Display<sup>2</sup> und Co. kann der Fahrer sich voll und ganz auf die Fahrt konzentrieren, denn, dass sich Sportlichkeit und Komfort nicht verbinden lassen? Zu den bekannten Vorteilen kommen das beheizbare Lenkrad<sup>2</sup>, die beheizbare Frontscheibe<sup>2</sup> sowie die Sitzheizung<sup>2</sup>. Und den behaglichen Teil hinzu, damit Sie den Fahrspaß richtig genießen können. Für Freude und das Infotainment-System<sup>8</sup> mit Smartphone-Anbindung und Touchpad-Steuerung<sup>8</sup>.

Im Eclipse Cross nach oben keine Grenzen kennt, beweist das elektrische Panorama<sup>8</sup>.

2 | Für Intro Edition und TOP 8 | Für Intro Edition, PLUS und TOP

# SE HEISST SMARTER DSS KOMFORT



So überzeugen z. B. die existierenden Features wie...  
entrieren. Doch wer sagt...  
den Vorzügen eines SUV...  
ung vorn<sup>8</sup> und hinten<sup>2</sup> für...  
eude, die verbindet, steht...  
Und dass die gute Laune...  
ma-Glasschiebedach<sup>9</sup>.

Der Eclipse Cross verfügt über zahlreiche smarte Technologien und Fahrerassistenzsysteme. Dazu gehören z. B. Auffahrwarnsystem mit Notbremsassistent, Spurhalteassistent, Totwinkelassistent<sup>2</sup>, Ausparkassistent<sup>2</sup>, Bi-LED-Scheinwerfer<sup>2</sup>, Fernlichtassistent, adaptive Tempomat<sup>10</sup>, 360-Grad-Kameraansicht<sup>2</sup> und Einparkhilfe<sup>2</sup> vorn und hinten.



## Head-up-Display

Und gleich noch etwas fürs Auge: das Head-up-Display<sup>2</sup>. Wichtige Infos wie Geschwindigkeit oder Meldungen der aktiven Sicherheitssysteme werden kristallklar ins Blickfeld des Fahrers projiziert.




Die Qualität und die Zuverlässigkeit unserer Fahrzeuge ermöglichen Ihnen lange Freude mit Ihrem neuen Mitsubishi. Für den Fall, dass doch mal etwas passiert, verfügen alle Neuwagen von MITSUBISHI MOTORS in Europa über eine 5 Jahre Herstellergarantie\*. Sollten doch einmal Probleme mit Ihrem Fahrzeug auftreten, kümmern wir uns darum – schnell, unkompliziert, zuverlässig. Details unter [www.mitsubishi-motors.de/garantie](http://www.mitsubishi-motors.de/garantie)

## FARBEN<sup>6</sup>




Anden-Weiß



Sterling-Silber  
Metallic




Dynamik-Rot  
Premium-Metallic




Bronze-Braun  
Metallic



Platinum-Grau  
Metallic



Perlmutter-Weiß  
Perleffekt



Panther-Schwarz  
Perleffekt

Die abgebildeten Karosseriefarben können Unterschiede zu den erhältlichen Originalfarben aufweisen.

Durch den europaweiten Vertrieb unserer Fahrzeuge können sich Ausstattungsdetails länderspezifisch unterscheiden. Die Abbildungen in diesem Prospekt zeigen teilweise Ausstattungsmerkmale/-kombinationen oder Zubehörteile, die in Deutschland nicht verfügbar oder nur gegen Aufpreis lieferbar sind.

Die Angaben und Abbildungen in diesem Prospekt sind unverbindlich und stellen nur eine annähernde Beschreibung dar. MITSUBISHI MOTORS und MMD Automobile GmbH behalten sich Änderungen des Liefergegenstandes gegenüber den Angaben und Abbildungen in diesem Prospekt vor, z. B. im Hinblick auf technische Daten, Ausstattungen, Material und äußeres Erscheinungsbild, sofern die jeweilige Änderung für den Kunden zumutbar und eine damit verbundene Minderung des Wertes oder der Gebrauchstauglichkeit des Liefergegenstandes nicht erheblich ist. Farbabweichungen sind drucktechnisch bedingt. Druckfehler, Irrtümer und Änderungen vorbehalten. Für weitere Informationen stehen Ihnen die Mitsubishi Handelspartner gerne zur Verfügung.

### Messverfahren VO (EG) 715/2007

**Eclipse Cross 1.5 T-MIVEC ClearTec 2WD 6-Gang** Kraftstoffverbrauch (l/100 km) innerorts 8,2; außerorts 5,7; kombiniert 6,6. CO<sub>2</sub>-Emission kombiniert 151 g/km. Effizienzklasse C. **Eclipse Cross 1.5 T-MIVEC ClearTec 2WD CVT** Kraftstoffverbrauch (l/100 km) innerorts 8,0; außerorts 6,0; kombiniert 6,7. CO<sub>2</sub>-Emission kombiniert 154 g/km. Effizienzklasse C. **Eclipse Cross 1.5 T-MIVEC ClearTec 4WD CVT** Kraftstoffverbrauch (l/100 km) innerorts 8,2; außerorts 6,2; kombiniert 7,0. CO<sub>2</sub>-Emission kombiniert 159 g/km. Effizienzklasse C.

### Hinweis nach Richtlinie 1999/94/EG

Der Kraftstoffverbrauch und die CO<sub>2</sub>-Emissionen eines Fahrzeugs hängen nicht nur von der effizienten Ausnutzung des Kraftstoffs durch das Fahrzeug ab, sondern werden auch vom Fahrverhalten und von anderen nichttechnischen Faktoren beeinflusst. CO<sub>2</sub> ist das für die Erderwärmung hauptsächlich verantwortliche Treibhausgas. Ein Leitfaden über den Kraftstoffverbrauch und die CO<sub>2</sub>-Emissionen aller in Deutschland angebotenen neuen Personenkraftfahrzeugmodelle ist unentgeltlich an jedem Verkaufsort in Deutschland erhältlich, an dem neue Personenkraftfahrzeuge ausgestellt oder angeboten werden.

Die angegebenen Werte wurden nach den vorgeschriebenen Messverfahren VO (EG) 715/2007 (für Benzin- und Dieselfahrzeuge) bzw. ECE R 101 (für Elektro- und Hybridfahrzeuge) unter Berücksichtigung des in Übereinstimmung mit dieser Vorschrift festgelegten Fahrzeugleergewichts ermittelt. Zusätzliche Ausstattungen, Wetterbedingungen und Fahrweise können zu höheren als den angegebenen Verbrauchs- sowie CO<sub>2</sub>-Werten führen.

\* 5 Jahre Herstellergarantie bis 100.000 km, Details unter [www.mitsubishi-motors.de/garantie](http://www.mitsubishi-motors.de/garantie)

6 | Unverbindliche Preisempfehlung der MMD Automobile GmbH, ab Importlager, zzgl. Überführungskosten, Metallic- und Perleffektlackierung gegen Aufpreis von 590 EUR, Premium-Metallic-Lackierung gegen Aufpreis von 890 EUR.

7 | Die aufgeführten Preise sind unverbindliche Preisempfehlungen der MMD Automobile GmbH.

Die Abbildungen im Prospekt zeigen optionales Zubehör. Bei Interesse fragen Sie bitte Ihren Händler.

Ihr Mitsubishi Handelspartner

Veröffentlichung von MITSUBISHI MOTORS in Deutschland,  
vertreten durch die MMD Automobile GmbH,  
Stahlstraße 42–44, 65428 Rüsselsheim  
[www.mitsubishi-motors.de](http://www.mitsubishi-motors.de)  
Alle Rechte vorbehalten  
Mitsubishi Infoline 0800 2121888