



Eclipse Cross Plug-in Hybrid

Sondermodelle Select

Angaben zu Verbrauch und CO₂-Emission finden Sie auf der Prospektrückseite.

Eclipse Cross Plug-in Hybrid Select

Die Erweiterung der Komfortzone

Mit dem Eclipse Cross Plug-in Hybrid sind Sie alltagstauglich und zuverlässig unterwegs. Er kann nach WLTP bis zu 45 km** rein elektrisch und insgesamt bis zu 634 km^{1,**} fahren. Serienmäßig bietet er das aktive und elektrische Allradsystem „Super All Wheel Control“ sowie 5 Jahre Herstellergarantie* und 8 Jahre Herstellergarantie auf die Fahrbatterie*.



Als Sondermodell Select ist der Eclipse Cross Plug-in Hybrid jetzt noch besser und komfortabler ausgestattet als die Ausstattungsvariante PLUS. Und diese begeistert bereits u. a. mit: Apple CarPlay² und Android Auto^{TM,3}, Bi-LED-Scheinwerfern, Dachhimmel in Schwarz, Einparkhilfe vorn und hinten, elektrischer Standklimatisierung, Mikrofaser-Kunstleder-Sitzen in Schwarz, Mitsubishi Remote System (App-Steuerung, u. a. Fernsteuerung von Heizung und Kühlung), Notbremsassistent, Sitzheizung vorn, TomTom[®]-Navigation und Verkehrszeichenerkennung. Das Sondermodell Select kann das tatsächlich noch toppen.

Die Highlights des Eclipse Cross Plug-in Hybrid Select (zusätzlich zur Ausstattungsvariante PLUS):

230-V-Steckdose im Gepäckraum, 360-Grad-Umgebungskameras, adaptive Tempoautomatik, Ausparkassistent, beheizbares Lenkrad, Sitzheizung hinten (äußere Sitzplätze), Mitsubishi Power-Sound-System, Seitenschweller in Wagenfarbe, Stoßfänger-Unterseiten in Wagenfarbe/Schwarz glänzend, Totwinkelassistent

* 5 Jahre Herstellergarantie bis 100.000 km bzw. 8 Jahre Herstellergarantie auf die Fahrbatterie bis 160.000 km, Details unter mitsubishi-motors.de/herstellergarantie

**Details siehe Rückseite

1 | Mit einer Tankfüllung und voller Ladung der Batterie **2** | Apple CarPlay ist eine in den USA und weiteren Ländern eingetragene Marke der Apple Inc. Weitere Informationen zu Apple CarPlay und zur App-Kompatibilität finden Sie unter apple.com/de/ios/carplay **3** | Android Auto ist eine Marke von Google LLC. Weitere Informationen zu Android Auto und zu App-Kompatibilität finden Sie unter android.com/auto **4** | Antrieb: 4WD 2.4 Benziner 72 kW (98 PS), Elektromotoren vorn 60 kW (82 PS)/hinten 70 kW (95 PS), Systemleistung 138 kW (188 PS) **5** | Unverbindliche Preisempfehlung der

Mehr Eclipse Cross
Plug-in Hybrid Lektüre
finden Sie in unserer
Broschüren-App.



Eclipse Cross Plug-in Hybrid Select 4WD⁴

ab **47.190 EUR⁵** Unverbindl. Preisempfehlung
- **4.500 EUR** Empfohl. Aktions-Rabatt

ab **42.690 EUR⁶** Empfohl. Preis

MMD Automobile GmbH, ab Importlager, zzgl. Überführungskosten, Metallic-, Perleffekt- und Premium-Metallic-Lackierung gegen Aufpreis. **6** | Empfohlener Preis der MMD Automobile GmbH, ab Importlager und solange der Sondermodell-Vorrat reicht, zzgl. Überführungskosten, Metallic-, Perleffekt- und Premium-Metallic-Lackierung gegen Aufpreis. Der empfohl. Preis ergibt sich aus der unverbindlichen Preisempfehlung abzgl. des empfohl. Aktions-Rabatt.

Eclipse Cross Plug-in Hybrid Select Black

Elegant wie eine Abendgarderobe



Der Eclipse Cross Plug-in Hybrid Select Black trifft bei Stil und Komfort buchstäblich ins Schwarze. Neben allen Ausstattungshighlights des Sondermodells Select bietet er zusätzlich viele schwarz glänzenden Designdetails, u. a. 18" Leichtmetallfelgen, Außenspiegel, Stoßfänger-Zierleisten, Unterfahrschutz vorn und hinten, Markenlogos und Modell- sowie Technologieschriftzüge in Schwarz. Dazu kommen dunkel-silberne Akzente sowie elegante graue Ziernähte im Innenraum. Ebenfalls inklusive: Die Metallic- bzw. Perleffektlackierung.

4 | Antrieb: 4WD 2.4 Benziner 72 kW (98 PS), Elektromotoren vorn 60 kW (82 PS)/hinten 70 kW (95 PS), Systemleistung 138 kW (188 PS) **5** | Unverbindliche Preisempfehlung der MMD Automobile GmbH, ab Importlager, zzgl. Überführungskosten, Premium-Metallic-Lackierung gegen Aufpreis. **7** | Empfohlener Preis der MMD Automobile GmbH, ab Importlager und solange der Sondermodell-Vorrat reicht, zzgl. Überführungskosten, Premium-Metallic-Lackierung gegen Aufpreis. Der empfohl. Preis ergibt sich aus der unverbindlichen Preisempfehlung abzgl. des empfohl. Aktions-Rabatt.



Cockpit mit dunkel-silbernen und grauen Akzenten (Demonstrationsbild)



**Eclipse Cross Plug-in Hybrid
Select Black 4WD⁴**

ab 48.790 EUR⁵ Unverbindl. Preisempfehlung
- 4.500 EUR Empfohl. Aktions-Rabatt

ab 44.290 EUR⁷ Empfohl. Preis



Ladekabel und Aufbewahrungsbox



Ladechip



Wallbox-Stele Single

Das Zubehör

Umfangreiche Auswahl im Handel

Wallbox-Stele Single

Die Stele ist für die freistehende Installation und damit die Alternative zur Wandbefestigung. Sie eignet sich zur Aufnahme einer einzelnen, beliebigen Wallbox. Maße der Säule: H 140,6 x B 20 x T 10 cm / Bodenplatte: 34,5 cm x 24,5 cm

Aufbewahrungsbox für Ladekabel

Damit gehört Kabelsalat im Kofferraum der Vergangenheit an. Die Aufbewahrungsbox kommt mit einem Paar Schutzhandschuhen und einem Reinigungstuch.

Wir-kümmern-uns-Versprechen

Ganz einfach umsteigen

Ihr Mitsubishi Partner steht Ihnen kompetent zur Seite, damit der Einstieg in die Welt der Elektromobilität für Sie so einfach wie noch nie wird.

Strom tanken zu Hause:

Mitsubishi Wallboxen powered by ABB

100 % grüner Strom zu Hause:

Mitsubishi Ökostromtarife⁸ in Kooperation mit MAINGAU Energie.

Strom tanken unterwegs:

Mitsubishi Ladechip⁹ in Kooperation mit MAINGAU Energie, an über 370.000 Ladepunkten in Europa einsetzbar.

Die richtige Verbindung:

Geeignete Mitsubishi Ladekabel für zu Hause und unterwegs.

Fördergelder abrufen:

Hilfe bei Fördermittel-Anträgen (z. B. für lokale Förderungen).

Elektroinstallation der Wallbox:

Unterstützung und Kontaktvermittlung zu einem Elektrofachbetrieb.



Ausstattung (Auszug)	Select	Select Black
Sicherheit/Scheinwerfer/Leuchten		
Adaptive Tempoautomatik	■	■
Airbags (Anzahl)	7	7
Allradantrieb „Super All Wheel Control“ (S-AWC)	■	■
Auffahrwarnsystem mit Notbremsassistent und Fußgängererkennung (FCM+)	■	■
Ausparkassistent (RCTA)/Totwinkelassistent (BSW)	■/■	■/■
Berganfahrhilfe (HSA)/Parkbremse, elektronisch inkl. Auto-Hold-Funktion	■/■	■/■
Bi-LED-Scheinwerfer inkl. Reinigungsanlage	■	■
Einparkhilfe vorn und hinten/Fehlbeschleunigungsschutz	■/■	■/■
Fernlichtassistent/Spurhalteassistent (LDW)	■/■	■/■
Innenspiegel automatisch abblendend	■	■
LED-Nebelscheinwerfer/LED-Rückleuchten	■/■	■/■
Rückfahrkamera inkl. 360-Grad-Umgebungskameras mit dynamischen Hilfslinien	■	■
Verkehrszeichenerkennung (TSR)	■	■
Außenausstattung		
18" Leichtmetallfelgen in Schwarz glanzgedreht/in Schwarz glänzend	■/—	—/■
Außenspiegel in Wagenfarbe/in Schwarz glänzend ¹⁰	■/—	—/■
Dachreling in Schwarz	■	■
Dachspoiler und Dachantenne in Wagenfarbe	■	■
Kühlergrill in Schwarz glänzend	■	■
Markenlogo vorn und hinten in Chrom-Optik/in Schwarz glänzend	■/—	—/■
Modell- und Technologieschriftzüge in Chrom-Optik/in Schwarz glänzend	■/—	—/■
Motorhauben-Schriftzug „Eclipse Cross“ in Schwarz glänzend	—	■
Scheiben ab B-Säule stark abgedunkelt (Privacy Glass)	■	■
Seitenschweller in Wagenfarbe/in Schwarz	■/—	—/■
Stoßfänger vorn mit Zierleisten in Chrom-Optik/in Schwarz glänzend	■/—	—/■
Stoßfänger-Unterseiten in Wagenfarbe und Schwarz glänzend/in Schwarz und Schwarz glänzend	■/—	—/■
Unterfahrschutz vorn und hinten in Wagenfarbe/in Schwarz glänzend	■/—	—/■
Innenausstattung/Instrumentierung/Sitze		
Dachhimmel in Schwarz	■	■
Fahrsitz elektrisch einstellbar	■	■
Lenkrad in Leder ¹¹ /beheizbar	■/■	■/■
Lenkrad, Sitze und Armlehnen mit grauer Ziernaht	—	■
Multifunktionslenkrad/Schaltwippen am Lenkrad zur Einstellung der Rekuperation	■/■	■/■
Sitzbezüge Mikrofaser-Kunstleder in Schwarz	■	■
Sitzheizung vorn/hinten (äußere Sitzplätze)	■/■	■/■
Türgriffe und Cockpitverkleidung mit silbernen Akzenten/mit dunkel-silbernen Akzenten	■/—	—/■
Elektrische Ausstattung		
230-V-Steckdose im Gepäckraum	■	■
Außenspiegel elektrisch einstell-, beheiz- und anklappbar	■	■
Schnellladeanschluss/Ladekabel, 6 m (230 V, 10 A)	■/■	■/■
Smart-Key-System inkl. Start-Stopp-Knopf	■	■
Klimatisierung/Audio- und Kommunikationssysteme		
Bluetooth®-Audioschnittstelle/Bluetooth®-Schnittstelle mit Freisprecheinrichtung	■/■	■/■
Digitaler Radioempfang (DAB+)/USB-Audioschnittstelle	■/■	■/■
Klimaautomatik (2 Zonen)	■	■
Lautsprecher (Anzahl)	8	8
Mitsubishi Power-Sound-System	■	■
Smartphone Link Display Audio II (SDA II): TomTom®-Navigationssystem mit Smartphone-Anbindung, unterstützt Apple CarPlay ² und Android Auto ^{TM,3} , 8" Touchscreen und Radio	■	■
Warmwasser-Standheizungssystem, elektrisch/Mitsubishi Remote System (App)	■/■	■/■


2 | Apple CarPlay ist eine in den USA und weiteren Ländern eingetragene Marke der Apple Inc. Weitere Informationen zu Apple CarPlay und zur App-Kompatibilität finden Sie unter apple.com/de/ios/carplay **3** | Android Auto ist eine Marke von Google LLC. Weitere Informationen zu Android Auto und zur App-Kompatibilität finden Sie unter android.com/auto **8** | Die Stromtarife der MAINGAU Energie GmbH sind regionsabhängig. Details unter maingau-energie.de/mitsubishi **9** | Vertragspartner ist die MAINGAU Energie GmbH **10** | Außer bei Karosseriefarbe Panther-Schwarz Perleffekt **11** | Leder in Kombination mit hochwertiger Ledernachbildung

■ Serienausstattung
— Nicht verfügbar




Die Qualität und die Zuverlässigkeit unserer Fahrzeuge ermöglichen Ihnen lange Freude mit Ihrem neuen Mitsubishi. Für den Fall, dass doch mal etwas passiert, verfügen alle Neuwagen von MITSUBISHI MOTORS in Europa über eine 5 Jahre Herstellergarantie bzw. 8 Jahre Herstellergarantie auf die Fahrbatterie*. Sollten doch einmal Probleme mit Ihrem Fahrzeug auftreten, kümmern wir uns darum – schnell, unkompliziert, zuverlässig. Details unter mitsubishi-motors.de/herstellergarantie


FARBEN




Anden-Weiß



Sterling-Silber
Metallic



Platinum-Grau
Metallic¹²




Bronze-Braun
Metallic



Laser-Blau
Perleffekt¹²



Panther-Schwarz
Perleffekt¹²



Titan-Weiß
Premium-Metallic^{12,13}



Dynamik-Rot
Premium-Metallic^{12,13}

Die abgebildeten Karosseriefarben können Unterschiede zu den erhältlichen Originalfarben aufweisen. Für Select: Metallic- und Perleffekt-Lackierung gegen Aufpreis von 710 EUR bzw. Premium-Metallic-Lackierung gegen Aufpreis von 910 EUR. Für Select Black: Premium-Metallic-Lackierung gegen Aufpreis von 200 EUR.

12 | Eclipse Cross Plug-in Hybrid Select Black ist in den Karosseriefarben Laser-Blau Perleffekt, Panther-Schwarz Perleffekt, Platinum-Grau Metallic, Titan-Weiß Premium-Metallic und Dynamik-Rot Premium-Metallic erhältlich. **13** | Innovative 4-Schicht-Lackierung

Durch den europaweiten Vertrieb unserer Fahrzeuge können sich Ausstattungsdetails länderspezifisch unterscheiden. Die Abbildungen in diesem Prospekt zeigen teilweise Ausstattungsmerkmale/-kombinationen oder Zubehörteile, die in Deutschland nicht verfügbar oder nur gegen Aufpreis lieferbar sind.

Die Angaben und Abbildungen in diesem Prospekt sind unverbindlich und stellen nur eine annähernde Beschreibung dar. MITSUBISHI MOTORS und MMD Automobile GmbH behalten sich Änderungen des Liefergegenstandes gegenüber den Angaben und Abbildungen in diesem Prospekt vor, z. B. im Hinblick auf technische Daten, Ausstattungen, Material und äußeres Erscheinungsbild, sofern die jeweilige Änderung für den Kunden zumutbar und eine damit verbundene Minderung des Wertes oder der Gebrauchstauglichkeit des Liefergegenstandes nicht erheblich ist. Farbabweichungen sind drucktechnisch bedingt. Druckfehler, Irrtümer und Änderungen vorbehalten. Für weitere Informationen stehen Ihnen die Mitsubishi Handelspartner gern zur Verfügung.

Eclipse Cross Plug-in Hybrid 4WD 2.4 Benziner 72 kW (98 PS), Elektromotoren vorn 60 kW (82 PS)/hinten 70 kW (95 PS), Systemleistung 138 kW (188 PS) Energieverbrauch gewichtet¹⁴, kombiniert 2,0 l Benzin/100 km und 17,5 kWh Strom/100 km; CO₂-Emissionen gewichtet¹⁴, kombiniert 46 g/km; elektrische Reichweite** (EAER) 45 km, innerorts (EAER city) 55 km. Werte nach WLTP¹⁵.

14 | Gewichtete Werte sind Mittelwerte für Kraftstoff- und Stromverbrauch von extern aufladbaren Hybridelektrofahrzeugen bei durchschnittlichem Nutzungsprofil und täglichem Laden der Batterie. **15** | Die angegebenen Werte zu Verbrauch, Reichweite und CO₂-Emission wurden nach den gesetzlich vorgeschriebenen Messverfahren VO (EG) 715/2007, VO (EU) 2018/1832 ermittelt. Der WLTP-Prüfzyklus hat den NEFZ-Prüfzyklus vollständig ersetzt, sodass für diese Fahrzeuge keine NEFZ-Werte und keine CO₂-Effizienzklassen vorliegen. Die tatsächlichen Werte zum Verbrauch elektrischer Energie und zur Reichweite hängen ab von individueller Fahrweise, Straßen- und Verkehrsbedingungen, Außentemperatur, Klimaanlageneinsatz etc. **Dies und zusätzliche Ausstattungen, Zubehör, Wetterbedingungen und Fahrweise können zu höheren als den angegebenen Verbrauchswerten sowie ggf. einer geringeren als der angegebenen elektrischen Reichweite führen.**

Hinweis:

Verbrauch, CO₂-Emissionen und Reichweite eines Fahrzeugs hängen nicht nur von der effizienten Energieausnutzung durch das Fahrzeug ab, sondern werden auch vom Fahrverhalten und von anderen nichttechnischen Faktoren beeinflusst. CO₂ ist das für die Erderwärmung hauptsächlich verantwortliche Treibhausgas. Weitere Informationen zum offiziellen Kraftstoffverbrauch und den offiziellen spezifischen CO₂-Emissionen neuer Personenkraftwagen können dem „Leitfaden über den Kraftstoffverbrauch, die CO₂-Emissionen und den Stromverbrauch neuer Personenkraftwagen“ entnommen werden, der an allen Verkaufsstellen, bei der Deutschen Automobil Treuhand GmbH (DAT), Hellmuth-Hirth-Str. 1, 73760 Ostfildern und unter dat.de/co2 unentgeltlich erhältlich ist.

Nähere Informationen zum EU-Reifenlabel finden Sie unter mitsubishi-motors.de/reifenlabel und bei Ihrem Mitsubishi Partner.

*5 Jahre Herstellergarantie bis 100.000 km bzw. 8 Jahre Herstellergarantie auf die Fahrbatterie bis 160.000 km, Details unter mitsubishi-motors.de/herstellergarantie

**Die tatsächlichen Werte zum Verbrauch elektrischer Energie/Kraftstoff bzw. zur Reichweite hängen ab von individueller Fahrweise, Straßen- und Verkehrsbedingungen, Außentemperatur, Klimaanlageneinsatz etc., dadurch kann sich der Verbrauch erhöhen und die Reichweite reduzieren.

Ihr Mitsubishi Handelspartner

MITSUBISHI MOTORS : ENGAGIERT IM SPORT



Veröffentlichung der MMD Automobile GmbH,
Emil-Frey-Straße 2, 61169 Friedberg

mitsubishi-motors.de

Alle Rechte vorbehalten

Mitsubishi Infoline 0800 2121888

Importeur von MITSUBISHI MOTORS in Deutschland