

MITSUBISHI SPACE RUNNER



Dynamisches Design und angenehmer Komfort: Dachspoiler mit integrierter dritter Bremsleuchte, elektrisches Glaschiebe-Hubdach und Spoiler für Front- und Heck-Schürze.



in motion



Endgültig vorbei sind die Zeiten, in denen man sich entweder für einen Geschäftswagen, einen Familienwagen, einen Sportwagen, einen Einkaufswagen oder einen Kinderwagen entscheiden musste. Mit seiner Variabilität ist der Space Runner immer genau der Wagen, den Sie benötigen: eine echte SportRaum-Limousine. Dafür sprechen auch sein attraktives Design, sein sportliches Fahrwerk und eine Motorleistung, die da loslegt, wo anderen Fahrzeugen seiner Klasse bereits die Luft ausgeht: mit 100 kW beim 2,0 Liter Multi-Point-Injection- und mit 110 kW beim innovativen 2,4 Liter GDI-Motor mit Benzin-Direkteinspritzung.



Abb. Titel und Seite 2: GDI Space Runner Motion

Morgens noch den Kollegen zum Flughafen gefahren, mittags die Einkäufe erledigt und dann mit Kind, Kegel und Surfboard an den Baggersee gefahren. Der Space Runner gibt Ihnen den nötigen Freiraum für die Gestaltung Ihres aktiven, mobilen Lebens. Mit einem variablen Innenraum für jeden Einsatzzweck und vielen durchdachten Problemlösungen, wie z.B. der seitlichen Schiebetür, die sich auch in engen Parklücken weit öffnen lässt.

Ganz nach Ihrem Geschmack dürfte auch die Ausstattung des Space Runner sein. Bereits das Grundmodell Cool verfügt serienmäßig über eine Klimaanlage, selbstverständlich mit Pollenfilter, eine Zentralverriegelung mit Fernbedienung, ABS und Fahrer- und Beifahrer-Airbag sowie Seiten-Airbags vorn.

keep cool

Space Runner – die SportRaumLimousine



Abb.: Space Runner Cool




Für besonders sperriges Gepäck: die Dachreling. Angenehm für Passagiere und zweckmäßig fürs Beladen: die Schiebetür im Fond.






Demonstrationsfotos für die Variabilität des Innenraums.



think big



Sie wollen Ihren Passagieren im Fond die Bequemlichkeit eines Londoner Taxis bieten? Sie wollen zu dritt über die sieben Berge oder zu zweit im Schlafwagen verreisen? Alles kein Problem im Space Runner.

Das „Walk Through“-Konzept im Space Runner ermöglicht Ihnen freien Durchgang zwischen dem vorderen und hinteren Fahrzeuginnenraum. Die Rücksitze können Sie mit wenigen Handgriffen nach vorne klappen, nach hinten umlegen und bei Bedarf ganz einfach einzeln ausbauen und zu Hause sitzenlassen.

Beide Abb.: Space Runner Motion, Automatik Sonderausstattung Radio-Navigationssystem

Dass Space Runner Fahrer eine große Klappe haben, ist richtig. Aber das hat weniger etwas mit Angeberei zu tun als mit der Tatsache, dass dieses Fahrzeug ausgesprochen ladefreundlich ist – und sich deshalb zum Beispiel bestens für den Großeinkauf empfiehlt. Apropos Großeinkauf: Gerade in der Stadt oder auf Großmärkten, eben dort, wo es in der Parklücke auch mal eng wird, zeigt sich, dass man beim Space Runner weit gedacht hat. Die seitliche Schiebetür lässt sich immer voll und ganz öffnen, erleichtert das Einsteigen und behindert nicht bei der Beladung.

Neue Impulse für Ihre Freizeit: Der Space Runner bietet Platz für fast jede Sportausrüstung.



easy living



Große Abb.: GDI Space Runner Motion
Kleine Abb.: Space Runner Motion



Abb.: Space Runner Motion, Automatik, Sonderausstattung Radio-Navigationssystem

Praktisch und nützlich: z. B. Getränkehalter vorn. Liefert wichtige Informationen auf einen Blick: das Info-Display (Anzeige bei Sonderausstattung Mitsubishi Radiosystem).



high way

Die moderne Art Oberwasser zu haben: die herausragende Sitzposition im Space Runner. So haben Sie den größeren Weitblick, können Gefahren früher erkennen und ganz einfach entspannter fahren. Für Entspannung ist selbstverständlich auch durch die komfortable Innenausstattung gesorgt. Bequeme Sitze mit hervorragender Seitenführung, ein ergonomisch ausgereiftes Cockpit und eine übersichtliche Bedienung machen auch längere Reisen zu einem kurzweiligen Genuss. Serienmäßig verfügt der Space Runner zum Beispiel über eine Klimaanlage, elektrische Scheibenheber vorn mit Einklemmschutz und One-Touch-Funktion auf der Fahrerseite, eine neigungsverstellbare Lenksäule und praktische Getränkehalter. Optional sorgt das Mitsubishi Navigationssystem für zielgenaue Fahrten.



Abb.: GDI Space Runner Motion



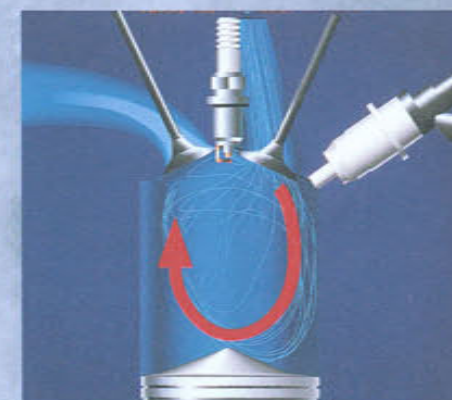

Demonstrationsfoto für erhöhte Sitzposition.



power play


Der Space Runner heißt nicht zufällig so. Als echte SportRaum-Limousine verfügt er über eine Motorisierung, die wirklich „Runner-Qualitäten“ besitzt. Schon der 2,0 Liter Multi-Point-Injection-Motor entfaltet drehfreudige 100 kW. Und die preisgekrönte Technologie des 2,4 Liter GDI-Motor mit Benzin-Direkteinspritzung bringt Sie in jeder Beziehung an die Spitze: mit spurtstarken 110 kW, mit erheblich reduziertem Kraftstoffverbrauch und gleichzeitig weniger CO₂-Emissionen (gegenüber vergleichbaren Motoren).

Aber auch die Kraftübertragung hat es in sich. Neben dem serienmäßigen 5-Gang-Getriebe steht Ihnen im Space Runner auch optional das intelligente INVECS II-Automatik-Getriebe zur Verfügung. Intelligent, weil es sich den aktuellen Fahrbahngegebenheiten genauso anpasst wie Ihrem persönlichen Fahrstil. Typisch Space Runner: Hier bestimmt der Mensch und nicht die Technik.



Beim GDI-Motor erfolgt die Gemischaufbereitung innerhalb des Zylinders. Der vertikale Ansaugkanal und der speziell geformte Kolbenboden bewirken eine intensive Verwirbelung der Luft, in die der Kraftstoff durch Hochdruckdüsen eingespritzt wird.

Demonstrationsfotos Fahrer- und Beifahrer-Airbag sowie Seiten-Airbags vorn.




security check

Auch in puncto Sicherheit können Sie sich auf den Space Runner verlassen: Seitenaufprallschutz und computerberechnete Knautschzonen, Fahrer- und Beifahrer-Airbag und Seiten-Airbags vorn, Anti-Blockier-System, höhenverstellbare 3-Punkt-Automatikgurte vorn mit pyrotechnischen Gurtstraffern und dritte Bremsleuchte sind ebenso serienmäßig wie ein Kraftstoffabsperrentil, das im Falle eines Unfalles verhindert, dass Kraftstoff austritt und sich entzündet.

Und Kinder sind im Space Runner besonders gut aufgehoben: durch zwei 3-Punkt-Automatikgurte hinten mit zusätzlicher Haltefunktion für Kindersitzbefestigungen, eine Kindersicherung an der Schiebetür und, damit vorwitzige Finger nicht bestraft werden, durch die elektrischen Scheibenheber mit Einklemmschutz.



Scheibenheber mit Einklemmschutz, Seitenaufprallschutz und Außenspiegel mit asphärischem Glas, tragen zur aktiven und passiven Sicherheit bei.



Space Runner Farben

Bei diesen Farbfeldern handelt es sich nur um Orientierungshilfen. Bitte informieren Sie sich bei Ihrem Händler oder durch die aktuelle Farbkarte.



Satellit-Silber, metallic



Mariana-Blau, metallic



Palma-Rot



Sophia-Weiß



Magic-Schwarz, metallic



Magic-Schwarz, metallic/
Satellit-Silber, metallic



Palma-Rot/
Satellit-Silber, metallic



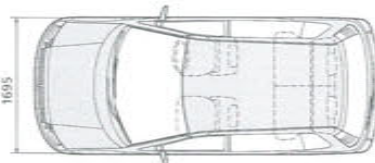
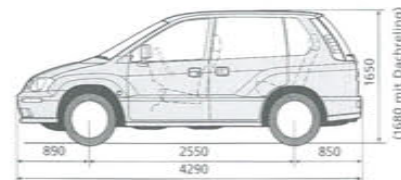
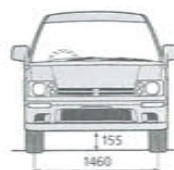
Mariana-Blau, metallic/
Satellit-Silber, metallic

Technische Daten Space Runner

Motor/Kraftübertragung	Space Runner Cool bzw. Motion 5-Gang + Automatik	GDI Space Runner Cool bzw. Motion 5-Gang + Automatik
Zylinderzahl (Ventile)	4 (16)	4 (16)
Hubraum (cm³)	1997	2351
Bohrung x Hub (mm)	85,0 x 88,0	86,5 x 100,0
Verdichtung	10,0 : 1	11,5 : 1
Leistung kW bei min ⁻¹	100/6000	110/5500
Drehmoment (Nm) bei min ⁻¹	178/4500	225/3500
Einspritzsystem	Multi-Point-Injection (MPI)	Benzin-Direkteinspritzung (GDI)
Kennfeldzündung		●
Generator V/A		12/85
Batterie V/Ah		12/65
Getriebe	5-Gang-Schaltgetriebe (Elektronisch gesteuerte 4-Stufen-Automatik INVECS II)*	
Frontantrieb		●
Fahrwerk/Lenkung		
Vorderradaufhängung	Einzelradaufhängung an McPherson-Federbeinen mit Dreiecks-Querlenkern und Querstabilisator	
Hinterradaufhängung	Einzelradaufhängung an Schräglenkern mit Schraubenfedern und Querstabilisator	
Felgenreife	6 JJ x 15	
Reifenweite	205/65 R 15 94H	
Vollwertiges Reserverad		●
Lenkung	Servounterstützte Zahnstangenlenkung	
Bremsanlage		
Anti-Blockier-System (ABS)		●
Zweikreisbremsanlage, diagonal		●
Bremskraftverstärker und Bremskraftregelventil		●
Scheibenbremsen vorn, innenbelüftet		●
Scheibenbremsen hinten		●
Abmessungen		
Gesamtlänge/Gesamtbreite/Gesamthöhe (mm)	4290/1695/1680	
Radstand (mm)	2550	
Spurweite vorn/hinten (mm)	1460/1465	
Wendekreisdurchmesser (m)	10,4	
Laderaumvolumen (l, VDA-Norm) minimum	430	
maximum	(2. Sitzreihe eingebaut, bis zur Gepäckraumablage gemessen) 1800	
	(2. Sitzreihe ausgebaut, bis zum Dach gemessen)	
Luftwiderstandsbeiwert (cw-Wert)	0,38	
Gewichte		
Leergewicht (kg, ausstattungsabhängig)	1455-1560	1495-1600
Zulässiges Gesamtgewicht (kg)	1880	1920
Zuladung (kg, ausstattungsabhängig)	320-425	
Anhängelast (kg) - ungebremst	570	
- gebremst bei 12% Steigung	1400	
Zulässige vertikale Stützlast (kg)	75	
Maximale Dachlast (kg)	80	
Fahrleistungen		
Höchstgeschwindigkeit (km/h)	185 (175)*	190 (180)*
Beschleunigung 0-100 km/h (Sek.)	11,0 (13,3)*	10,4 (12,9)*
Kraftstoffverbrauch** (in l/100 km nach EG-Richtlinie 80/1268 EWG i. d. F. 93/116 EG)		
Kraftstoffart	Super bleifrei (mind. ROZ 95)	
städtisch	12,2 (13,3)*	12,0 (12,8)*
außerstädtisch	7,5 (8,3)*	7,4 (7,8)*
insgesamt	9,2 (10,1)*	9,1 (9,6)*
CO ₂ -Emission (g/km)	220 (234)*	218 (230)*
Tankinhalt ca. (l)	63	

*Werte für Fahrzeuge mit Automatikgetriebe ● = Serienmäßige Ausstattung

**Wie bei jedem Pkw wird der Verbrauch in der Praxis je nach Fahrweise, technischem Zustand, nicht serienmäßigen An- und Aufbauten, der Straßenbeschaffenheit und örtlichen klimatischen Bedingungen von den nach der EG-Prüfnorm ermittelten Werten abweichen. Die Benutzung der Klimaanlage hat eine Steigerung des Kraftstoffverbrauchs zur Folge.



Ausstattung Space Runner

Sicherheitsausstattung	Space Runner Cool 5-Gang und Automatik	Space Runner Motion 5-Gang und Automatik	GDI Space Runner Cool 5-Gang und Automatik	GDI Space Runner Motion 5-Gang und Automatik
Fahrer- und Beifahrer-Airbag, Seiten-Airbags vorn	●	●	●	●
Anti-Blockier-System (ABS)	●	●	●	●
Wegfahrsperre, elektronisch	●	●	●	●
2 Dreipunkt-Automatikgurte vorn, höhenverstellbar, mit pyrotechnischen Gurtstraffern	●	●	●	●
2 Dreipunkt-Automatikgurte hinten, mit zusätzlicher Haltefunktion zur Kindersitzbefestigung und 1 Beckengurt	●	●	●	●
Rahmenkopfstützen vorn (2), höhen- und neigungsverstellbar	●	●	●	●
Rahmenkopfstützen hinten (2), höhenverstellbar	●	●	●	●
Wärmeschutzverglasung, rundum getönt	●	●	●	●
Kindersicherung an der Schiebetür	●	●	●	●
Kraftstoffabsperrentil (im Falle einer Kollision)	●	●	●	●
Dritte Bremsleuchte	●	●	●	●
Seitenaufprallschutz und computerberechnete Knautschzonen vorn und hinten	●	●	●	●
Außenausstattung				
Halogenscheinwerfer mit Leuchtweitenregulierung	●	●	●	●
Nebelscheinwerfer (in Hauptscheinwerfer integriert) und Nebelschlussleuchte (1)	●	●	●	●
Dachreling	●	●	●	●
Zentralverriegelung mit Fernbedienung (inklusive Heckklappe)	●	●	●	●
Scheibenwischer vorn, zweistufig, mit regelbarer Intervallschaltung	●	●	●	●
Heckscheibenwischer mit Intervallschaltung und Waschdüse; Heckscheibe beheizbar	●	●	●	●
Türenanzahl	3+1 Schiebetür	3+1 Schiebetür	3+1 Schiebetür	3+1 Schiebetür
Stoßfänger vorn und hinten, in Wagenfarbe lackiert	●	●	●	●
Kühlergrill in Wagenfarbe/Chromkühlergrill	●	●	●	●
Zweifarb-Lackierung	○	○	○	○
Vollradblenden	●	●	●	●
Leichtmetallfelgen (4)	○ ¹	●	○ ¹	●
Außenspiegel elektrisch einstell- und beheizbar mit asphärischem Glas/in Wagenfarbe lackiert	●	●	●	●
Aerodynamik-Paket für Front- und Heckschürze sowie Seitenschweller	●	●	●	●
Dachspoiler mit integrierter dritter Bremsleuchte	●	●	●	●
Türgriffe in Wagenfarbe lackiert	●	●	●	●
Glasschiebe-Hubdach, elektrisch, mit Einklemmschutz	●	●	●	●
Innenausstattung				
Servolenkung	●	●	●	●
Klimaanlage und Pollenfilter	●	●	●	●
Lenksäule, neigungsverstellbar	●	●	●	●
Scheibenheber vorn, elektrisch, mit Einklemmschutz, One-Touch-Funktion auf der Fahrerseite	●	●	●	●
Teppichboden/Gepäckraumauskleidung/Stoffeinlagen in den Türen	●	●	●	●
Gepäckraumabdeckung sowie Gepäckhaken und Gepäcknetz	●	●	●	●
Gepäckraumbeleuchtung	●	●	●	●
Gebläse, vierstufig, mit Umluftschaltung, Heizkanal für den Fondbereich	●	●	●	●
Ablagefächer unter dem Beifahrersitz, im Armaturenbrett, in den Vordertüren, in den Seitenteilen und im Gepäckraum	●	●	●	●
Handschuhfach abschließbar	●	●	●	●
Getränkehalter vorn (2) und hinten (2)	●	●	●	●
Kartentaschen an den Rückenlehnen der Vordersitze	●	●	●	●
Sonnenblenden mit Make-up-Spiegel	●	●	●	●
Zigarettenanzünder und Aschenbecher vorn, beleuchtet; Aschenbecher hinten	●	●	●	●
Innenbeleuchtung inklusive zwei Leseleuchten vorn	●	●	●	●
Tankklappen-Fermentriegelung	●	●	●	●
Radiovorbereitung inklusive 6 Lautsprechern und Antenne	●	●	●	●
Navigationsystemvorbereitung für Mitsubishi Navigationssysteme	●	●	●	●
Schalthebel in das Armaturenbrett integriert	●	●	●	●
Stromanschluss im Laderaum (12V)	●	●	●	●
Lederlenkradkranz und Lederschalthebelschweif	●	●	●	●
Instrumentierung				
Info-Display, Digital-Uhr, Außentemperatur (kompatibel mit Mitsubishi Audio- und Navigationssystem)	●	●	●	●
Schadstoff-Check-Diagnose (SCD)	●	●	●	●
Kilometer-/Tageskilometerzähler (2-fach)	●	●	●	●
Kontroll-Leuchten für nicht geschlossene Türen, Bremsflüssigkeit, Airbags, Öldruck, ABS, Kraftstoffreserve, Nebelscheinwerfer/-schlussleuchte eingeschaltet	●	●	●	●
Warnton für „Licht an“	●	●	●	●
Drehzahlmesser	●	●	●	●
Instrumentenbeleuchtung stufenlos regelbar	●	●	●	●
Sitze				
Sitzplatzanzahl	5	5	5	5
Frontsitze: Fahrersitz höhenverstellbar, Fahrer- und Beifahrersitz komplett nach hinten umklappbar (Liegesitzfunktion)	●	●	●	●
Hintere Sitzreihe: Rückenlehnen geteilt umklappbar (50:50), neigungsverstellbar, komplett nach vorn und hinten umklappbar (Liegesitzfunktion), Sitzhelfen leicht einzeln demontierbar	●	●	●	●
Durchgang zu den hinteren Sitzreihen („Walk Through“)	●	●	●	●

● = Serienmäßige Ausstattung ○ = Sonderausstattung gegen Aufpreis ○¹ = über Zubehör gegen Aufpreis erhältlich

Die Angaben und Abbildungen in diesem Prospekt sind unverbindlich und stellen nur eine annähernde Beschreibung dar. Mitsubishi behält sich Änderungen des Liefergegenstandes gegenüber den Angaben und Abbildungen in diesem Prospekt, z.B. im Hinblick auf technische Daten, Konstruktion, Ausstattung, Material und äußeres Erscheinungsbild, vor, sofern die Änderung für den Kunden zumutbar und eine damit etwa verbundene Minderung des Wertes oder der Gebrauchstauglichkeit des Liefergegenstandes nicht erheblich ist. Farbabweichungen sind drucktechnisch bedingt. Dieser Informationsprospekt ist eine Veröffentlichung der MMC Auto Deutschland GmbH in 65468 Trebur. Für weitere Informationen stehen Ihnen unsere Mitsubishi Vertragshändler gern zur Verfügung.



Colt



Lancer Kombi



Carisma



Carisma Stufenheck



Galant



Galant Kombi



Space Star



Space Runner



GDI Space Wagon



Space Gear



GDI Pajero Pinin



Pajero



Pajero Sport



L200/Magnum



L400 Kasten

service all right

Als größter und bedeutendster Unternehmensverbund in Japan bietet Ihnen Mitsubishi ein ganz besonders umfassendes technisches Know-how. Denn die unterschiedlichen Unternehmen der Mitsubishi Gruppe arbeiten eng zusammen. Das macht sie weltweit erfolgreich und gibt Ihnen die Sicherheit, beim Kauf eines Mitsubishi Automobils auch von den neuesten Erkenntnissen der Weltraumforschung und des Flugzeugbaus zu profitieren. Sie alle fließen mit ein, wenn es darum geht, die Qualität jedes einzelnen Modells zu verbessern.

Wir sind überall für Sie da

Innerhalb Deutschlands stehen Ihnen ca. 900 Mitsubishi Partner mit freundlichen und kompetenten Mitarbeitern zuverlässig mit Rat und Tat zur Seite.

Das Neuwagen-Garantiepaket



Der ADAC bescheinigt den Mitsubishi Modellen regelmäßig eine geringe Reparaturanfälligkeit. Wir scheuen uns deshalb nicht, eine Fahrzeug- und Lackgarantie von 3 Jahren bis 100.000 km zu gewähren. Dank z.T. verzinkter Bleche und einer hochwertigen Hohlraumkonservierung gilt die Garantie gegen Durchrostungen der Karosserie sogar für 6 Jahre.



Unsere Mobilitätsgarantie, der INTER-EURO SERVICE, sorgt 3 Jahre lang für schnelle und unbürokratische Hilfe im Pannfall – rund um die Uhr und in über 30 europäischen Ländern. Ein Anruf in der Notfall-Zentrale genügt und schon erhalten Sie Unterstützung, z.B. in Form von Pannenhilfe,

Abschleppdienst, Hotelunterbringung, Mietwagen, Reisekostenerstattung, Ersatzteilversand oder Fahrzeugrücktransport.

Das Anschluss-Garantiepaket

Mit der Bauteile-Anschlussgarantie können Sie sich auch im 4. und 5. Jahr bis 150.000 km preiswert gegen außergewöhnliche Reparaturkosten absichern. Zweiter Bestandteil des Pakets ist eine 2-jährige Mobilitätsgarantie.

1 Jahr Garantie auf Original-Teile

Begeben Sie sich vertrauensvoll in die Hände Ihres Mitsubishi Partners. Bei ihm erhalten Sie 1 Jahr Garantie auf Original-Teile und Werkstattleistung.

24-Stunden-Teile-Service

Ihr Mitsubishi Partner verfügt über ein umfangreiches Lager an Original-Teilen. Sollte er das benötigte Teil trotzdem einmal nicht vorrätig haben, so wird es am nächsten Tag geliefert. Dafür sorgen ein Zentrallager und unsere Regionaldepots.

Sparen ohne Qualitätsabstriche

Für den Austausch vieler Verschleißteile kalkuliert Ihr Mitsubishi Partner attraktive Komplettpreise. Dadurch kann er Ihnen schon im Voraus sagen, wie niedrig die Rechnung am Ende ausfällt.

Sonderwünsche? Kein Problem!

Die Ausstattung Ihres Mitsubishi mit sinnvollem Zubehör wird Ihnen sicher nicht leicht fallen, denn die Auswahl an Original-Zubehör ist groß. Aber gleich, wie Ihre Entscheidung ausfällt, Sie erhalten immer hochwertige, auf Funktionalität und Haltbarkeit geprüfte Qualität. 1 Jahr Garantie – auch auf den Einbau bei Ihrem Mitsubishi Partner – sind deshalb selbstverständlich.

Der beste Weg zum neuen Mitsubishi

Sie können Ihr Auto natürlich gern bar bezahlen. Genauso gern nennen wir Ihnen aber auch die Vorteile von Leasing oder Finanzierung. Am besten, Sie sprechen darüber mit Ihrem Mitsubishi Händler, der Ihnen sofort ein konkretes, individuelles Angebot zu besonders günstigen Konditionen vermitteln kann. Dabei werden Sie feststellen, dass Sie mit Mitsubishi auch finanziell ausgezeichnet fahren.



Spaß am Auto, Spaß in der Freizeit. Der Club Ralliart mischt aus beidem ein erlebnisreiches und vielfältiges Programm. Neue Mitglieder sind herzlich willkommen. Nutzen Sie die

Leistungen des Club Ralliart (Tel. 0 61 47/20 73 67 oder Fax 0 61 47/20 73 22).

Mitsubishi Motors Hotelführer ... viel mehr als ein Hotelführer



Auf der CD-ROM sind jetzt ca. 30.000 Hotels aus 11 Ländern gespeichert. Die Einbindung von weiteren Informationen wie z.B. Feriengebiete und Freizeiteinrichtungen machen aus der CD-ROM ein Touristik-Informationssystem. Info erhalten Sie bei Ihrem Mitsubishi Händler oder direkt beim EHF-Verlag (Telefon 0 70 42/83 42-11). Jetzt auch online www.mitsubishi-hotelfuehrer.de

Mitsubishi im Internet

Sie wünschen Prospekte? Oder möchten sofort die Adresse eines Händlers in Ihrer Nähe? Oder wollen sich ganz einfach und schnell über Mitsubishi in Deutschland informieren? Kein Problem, im weltweiten Computernetz Internet sind alle Informationen über Mitsubishi sofort abrufbar. Unter der Adresse „www.mitsubishi-motors.de“ gelangen Sie schnell und einfach in die virtuelle Mitsubishi Welt. Und können per e-mail auch sofort Kontakt mit uns aufnehmen.

Die hier abgebildeten Fahrzeuge geben eine Übersicht über die umfangreiche Mitsubishi Modellauswahl. Wir behalten uns optische Änderungen vor.



Gedruckt auf besonders umweltfreundlichem Papier, hergestellt aus 50 %
recyclierten Fasern und aus 50 % chlorfrei gebleichten Zellstoffen (TCF).



3/2000 54

Innovation in Bewegung