



**MITSUBISHI  
SPACE WAGON**



# „Hoffentlich sind wir nicht so schnell zu Hause.“

Nachdem Sie jetzt wissen, dass es den Space Wagon gibt, empfehlen wir Ihnen, den Familienrat bald zur Meinungsbildung einzuberufen.

Im Gegensatz zu gewohnt endlosen Diskussionen, bringt der Space Wagon von Hause aus alle Argumente mit, um die unterschiedlichen Interessen aller Stimmberechtigten schnell auf einen Nenner zu bringen.

Womit der Space Wagon wie kein anderer dem Haussegen dient, ist sein innovatives Motorkonzept. GDI steht für Gasoline Direct Injection, d.h. Benzin-Direkteinspritzung. Stark in der Leistung, bescheiden im Verbrauch und reduziert in den CO<sub>2</sub>-Emissionen. Für den, der lenkt, sind seine 108 kW (147 PS) ein nahezu unerschöpfliches Reservoir, um mit Vergnügen die Fahrkultur einer 16-Ventil-Technik zu genießen. Sehr viel sauberer selbstverständlich und nach wie vor mit Schadstoff-Check-Diagnose.

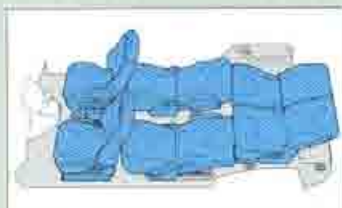

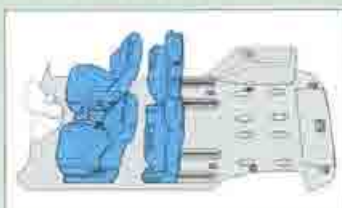
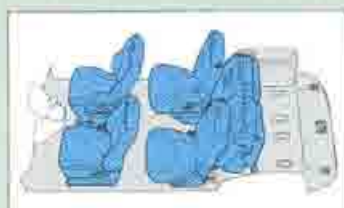




Abb.: Titelseite Space Wagon 2,4 GDI Conf und Seite 2/3: Space Wagon 2,4 GDI Motion Plus



Abb.: Sonderausstattung Mitsubishi Radio



Weil wir niemanden einengen wollen, bieten wir Ihnen das Konzept mit vier Einzelsitzen und einem komfortablen Doppelsitz. Einzelsitze in der zweiten und bequeme Doppelsitze in der dritten Reihe.

Bei größeren Transportaufgaben macht sich die dritte Reihe entweder ganz klein oder ist mit wenigen Handgriffen leicht auszubauen. Die beiden Einzelsitze der zweiten Reihe lassen sich stufenlos verschieben.

# „Mami kriegt immer alles auf die Reihe. Sogar uns fünf!“



Auch wenn Sie geschäftlich unterwegs sind und Ihre Lieben zu Hause bleiben, werden Sie die Vorzüge des Space Wagon schätzen lernen.

Als erstes werden Sie wohl den Sitz in die Ihnen angenehme Höhe bringen und einen Blick in die elektrisch einstell- und beheizbaren Außenspiegel werfen (Fahrerseite: asphärisches Glas). Danach können Sie das Lenkrad auf Ihre Position einstellen. Nichts steht einem sicheren Handling im Weg. Ihre unmissverständliche Datenbank ist das Info-Display. Hier lesen Sie die Außentemperatur und die Uhrzeit. Wenn Sie sich für ein elektronisches Navigationssystem als Zubehör entscheiden oder alle Radio-Features nutzen wollen: Dieses System ist für die allerneuesten Nachrichten vorbereitet. Die persönlichen Lotsen installieren wir Ihnen gern als Extras entsprechend Ihren Wünschen.



Abb.: Space Wagon 2,4 GDI Motion Plus, Automatik, Sonderausstattung Mitsubishi Radio- und Navigationssystem

# „Im richtigen Auto ist Sicherheit ein Kinderspiel, sagt mein großer Bruder.“

Über das gewohnte Maß sorgen wir uns um Ihr Sicherheitsbedürfnis und setzen die neuesten Erkenntnisse konsequent um. Beispielsweise sind Fahrwerk und Knautschzonen des Space Wagon computerberechnet und bei einem frontalen Aufprall versenkt sich die Lenksäule im Cockpit. Verletzungen von Unter- und Oberschenkel vermeidet bzw. verringert ein absorbierender Knieschutz. Selbstverständlich im Space Wagon sind Airbags für Fahrer und Beifahrer sowie Seiten-Airbags vorn. Übrigens sind auch die elektrischen Scheibenheber sicherheitsbewusst. Sollten Kinderhände dazwischen geraten, schalten sie einfach ab.



Demonstrationsfotos für Fahrer- und Beifahrer-Airbag, Seitenaufprallschutz und elektrische Scheibenheber mit Sicherheitsschaltung (Einklemmschutz).

## Ausstattung Space Wagon Cool und Motion Plus

**Sicherheitsausstattung:** Fahrer- und Beifahrer-Airbag, Seiten-Airbags vorn • Anti-Blockier-System (ABS) • Wegfahrsperre, elektronisch • 2 Dreipunkt-Automatikgürte vorn, höhenverstellbar, mit pyrotechnischen Gurtschraffern • 2 Dreipunkt-Automatikgürte Mitte und hinten, Mitte höhenverstellbar • Rahmengkopfstützen vorn (2), höhen- und neigungsverstellbar • Rahmengkopfstützen Mitte (2) und hinten (2), jeweils höhenverstellbar • Wärmeschutzverglasung, rundum getönt • Kindersicherung an den hinteren Türen • Seitenaufprallschutz und computerberechnete Knautschzonen vorn und hinten

**Außenausstattung:** Halogenscheinwerfer mit Leuchtwertenregulierung • Nebelscheinwerfer und Nebelschlussleuchte (1) • Dachreling • Zentralverriegelung mit Fernbedienung (inkl. Heckklappe) • Scheibenwischer vorn, zweistufig, mit regelbarer Intervallschaltung • Heckscheibenwischer mit Intervallschaltung und Wischdüse • Außenspiegel, elektrisch einstell- und beheizbar, asphärisches Glas auf der Fahrerseite • Stoßfänger in Wagenfarbe • Türanzahl (5)

**Innenausstattung:** Klimaanlage und Pollenfilter • Servolenkung und neigungseinstellbare Lenksäule • Scheibenheber vorn und hinten, elektrisch, mit Einklemmschutz • Teppichboden/Gepäckraumauskleidung/Stoffeinlagen in den Türen • Gepäckraumabdeckung sowie Gepäckhaken und Gepäcknetz • Gepäckraumbeleuchtung • Gebläse, vierstufig mit Umluftschaltung; Heizkanal für den Fondbereich • Ablagefächer unter dem Beifahrersitz, im Armaturenbrett, in den Vordertüren, in den Seitenteilen und im Gepäckraumboden • Handschuhfach, abschließbar und beleuchtet • Getränkehalter vorn (2), Mitte (2) und hinten (2) • Kartentasche an den Rückenlehnen der Vordersitze • Sonnenblenden mit Make-up-Spiegel • Zigarettenanzünder und Aschenbecher vorn, beleuchtet, Aschenbecher hinten • Innenbeleuchtung vorn und hinten, zwei Leseleuchten vorn • Radiovorbereitung inklusive 6 Lautsprechern und Antenne • Navigationssystem-Vorbereitung für Mitsubishi Navigationssysteme • Schalthebel in das Armaturenbrett integriert • Stromanschluss im Gepäckraum (12 V)

**Instrumentierung:** Info-Display, Digital-Uhr, Außentemperatur (kompatibel mit Mitsubishi Radio- und Navigationssystem) • GDI ECO-Leuchte • Schadstoff-Check-Diagnose (SCD) • Kilometer-/Tageskilometerzähler (tägig) • Kontroll-Leuchten für nicht geschlossenen Türen, Brandflüssigkeit, Airbags, Öldruck, ABS, Kraftstoffreserve, Nebelschlussleuchte eingeschaltet • Warnton für „Licht an“ • Instrumentenbeleuchtung stufenlos regelbar

**Sitze:** 6 Einzelsitze • Vordere Sitzreihe: Fahrersitz höhenverstellbar, Fahrer- und Beifahrersitz jeweils mit hochklappbarer Armlehne Mitte, komplett nach hinten umklappbar (Liegesitzfunktion) • Mittlere Sitzreihe: Einzelsitze (2) mit hochklappbarer Armlehne Mitte, komplett nach vorn und hinten umklappbar (Liegesitzfunktion), längsverschiebbar bis zu 345 mm • Hintere Sitzreihe: Einzelsitze (2) komplett nach vorn und hinten umklappbar (Liegesitzfunktion), einzeln demontierbar • Durchgang zu den hinteren Sitzreihen („Walk Through“)

**Zusatzausstattung Space Wagon Motion Plus:** Leichtmetallfelgen (4) • Glasschiebe-Harddach, elektrisch, mit Einklemmschutz • Aerodynamik-Paket: Spoiler für Front- und Heckschürze sowie Seitenschweller • Verchromte Türgriffe und Chrom-Frontgrill • Dachspoiler mit integrierter dritter Bremsleuchte • Seitenscheiben ab zweite Sitzreihe sowie Heckscheibe stark getönt („Privacy Glass“) • Lenkrad in Lederoptik und Lederschalthebelsknopf • Holz-/Lackeinlagen in der Mittelkonsole und an der Schalttafel

**Sonderausstattung gegen Aufpreis:** Tempoautomatik für Space Wagon Motion Plus (nur in Verbindung mit Automatikgetriebe) • Leichtmetallfelgen (Space Wagon Cool)



## Technische Daten Space Wagon

Motor/Kraftübertragung	Space Wagon 2.4 GDI Cool bzw. Motion Plus 5-Gang	Space Wagon 2.4 GDI Motion Plus Automatik
Zylinderzahl /Ventile	4 /16	
Hubraum (cm³)	2351	
Bohrung x Hub (mm)	86,5 x 100,0	
Verdichtung	11,5 : 1	
Leistung kW (PS) bei min <sup>-1</sup>	108 (147)/5700	
Drehmoment (Nm) bei min <sup>-1</sup>	211/3500	
Kennfeldzündung	●	
Einspritzsystem	Benzin-Direkteinspritzung (GDI)	
Getriebe V/A	12/100	
Batterie V/Ah	12/65	
Getriebe	5-Gang-Schaltgetriebe	Elektronisch gesteuerte 4-Stufen-Automatik INVECS II
Antriebsart	Frontantrieb	
<b>Fahrwerk/Lenkung</b>		
Vorderradaufhängung	Einzelradaufhängung an McPherson Federbeinen mit Dreiecksquerlenkern, Querstabilisator	
Hinterradaufhängung	Einzelradaufhängung an Schräglenkern und Schraubfedern, Querstabilisator	
Felgenreihe	6J x 15	
Reifenreihe	205/65 R 15	
Vollwertiges Reserverad	●	
Lenkung	Servounterstützte Zahnstangenlenkung	
<b>Bremsanlage</b>		
Elektronische Bremskraftverteilung	●	
Anti-Blockier-System (ABS)	●	
Zweikreisbremsanlage, diagonal	●	
Bremskraftverstärker und Bremskraftregelventil	●	
Scheibenbremsen vorn und hinten, innenbelüftet	●	
<b>Abmessungen</b>		
Gesamtlänge/Gesamtbreite/Gesamthöhe (mm)	4600/1775/1650	
Radstand (mm)	2780	
Spurweite vorn/hinten (mm)	1500/1535	
Wendekreisdurchmesser (m)	11	
Kofferraumvolumen (l, VDA-Norm) scheinbar/hoch	240	
dachhoch mit ausgebauter 1. Sitzreihe	1290	
dachhoch mit ausgeh. 1. Sitzreihe, 2. Sitzreihe umgeklappt	1910	
<b>Gewichte</b>		
Leergewicht (kg), ausstattungsabhängig	1585	1605
Zulässiges Gesamtgewicht (kg)	2180	
Zuladung (kg), ausstattungsabhängig	595	575
Anhängelast (kg) – ungebremst	570	
– gebremst bei 10% Steigung	1500	
Zulässige vertikale Stützlast (kg)	80	
Maximale Dachlast (kg)	70	80
<b>Fahrleistungen</b>		
Höchstgeschwindigkeit ca. (km/h)	190	180
Beschleunigung 0-100 km/h (Sek.)	11,4	13,1
Luftwiderstandsbeiwert (cw-Wert)	0,40	
<b>Kraftstoffverbrauch* (in l/100 km nach EG-Richtlinie 1999/100/EG)</b>		
Kraftstoffart	Super bleifrei (mind. KGZ 95)	
städtisch	12,8	13,3
außenstädtisch	7,9	8,3
insgesamt	9,6	10,1
CO <sub>2</sub> -Emission (g/km)	229	242
Tankinhalt ca. (l)	63	

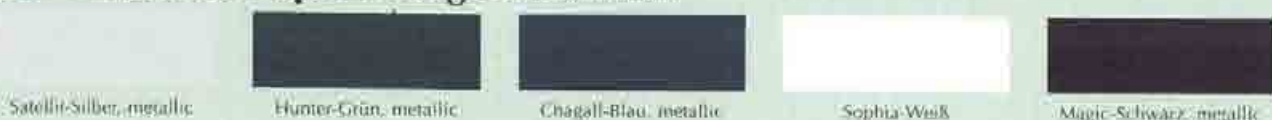
● = Serienmäßige Ausstattung

\*Wie bei jedem Pkw wird der Verbrauch in der Praxis je nach Fahrweise, Verkehrszustand, nicht serienmäßigen An- und Ausbauten, Motorbeschleunigen und örtlichen klimatischen Bedingungen von den nach der EG-Richtlinie ermittelten Werten abweichen. Die Benutzung der Klimaanlage hat eine Steigerung des Kraftstoffverbrauchs zur Folge.

Die Angaben und Abbildungen in diesem Prospekt sind unverbindlich und stellen nur eine annähernde Beschreibung dar. Mitsubishi behält sich Änderungen des Lieferpreises gegenüber den Angaben und Abbildungen in diesem Prospekt, z.B. im Hinblick auf technische Daten, Konfiguration, Ausstattung, Material und äußeres Erscheinungsbild, vor, sofern die Änderung für den Kunden zumutbar und eine damit etwa verbundene Minderung des Wertes oder der Gebrauchstauglichkeit des Liefergegenstandes nicht erheblich ist. Farbabweichungen sind drucktechnisch bedingt. Dieser Informationsprospekt ist eine Veröffentlichung der MMC Auto Deutschland GmbH in 65468 Tebbitz. Für weitere Informationen stehen Ihnen unsere Mitsubishi Vertragshändler gern zur Verfügung.

## Die Farben des Space Wagon

Hierbei handelt es sich um eine Orientierungshilfe. Bitte informieren Sie sich bei Ihrem Händler über die aktuell verfügbare Farbpalette.



Satin-Silber, metallic

Hunter-Grün, metallic

Chagall-Blau, metallic

Sophia-Weiß

Magic-Schwarz, metallic

# Mitsubishi – in jeder Beziehung gut

## Wir sind überall für Sie da

Innerhalb Deutschlands stehen Ihnen mehr als 800 Mitsubishi Partner mit freundlichen und kompetenten Mitarbeitern mit Rat und Tat zur Seite.

## Neuwagengarantien\*



Der ADAC bescheinigt den Mitsubishi Modellen regelmäßig eine geringe Reparaturantalligkeit. Wir scheuen uns deshalb nicht, eine *Fahrzeug- und Lackgarantie* von 3 Jahren bis 100.000 km zu garantieren.\* Dank z. T. verzinkter Bleche und einer hochwertigen Hohlraumkonservierung gilt die *Garantie gegen Durchrosteten der Karosserie* sogar für 6 Jahre.\*

Unsere *Mobilitätsgarantie*, der INTER-EURO SERVICE, sorgt 3 Jahre lang für schnelle und unbürokratische Hilfe im Pannfall – rund um die Uhr und in über 30 europäischen Ländern. Ein Anruf in der Notfall-Zentrale genügt, und schon erhalten Sie je nach Bedarf Unterstützung: z. B. in Form von Pannenhilfe, Abschleppdienst, Hotelunterbringung, Mietwagen, Reisekostenerstattung, Ersatzteilversand oder Fahrzeugrücktransport.



## Anschlussgarantien

Solange Ihr Fahrzeug nicht älter als 15 Jahre ist, verlängert sich Ihre *Mobilitätsgarantie* mit jeder Wartung, die Sie bei einem Mitsubishi Partner durchführen lassen, um 1 Jahr oder 15.000 km. Mit der *Anschlussgarantie* können Sie sich nach Ablauf der *Fahrzeuggarantie* für weitere 2 Jahre bis 150.000 km preiswert gegen außergewöhnliche Reparaturkosten absichern.

## 24-Stunden-Teile-Service

Alle Mitsubishi Partner verfügen über ein umfangreiches Lager an Original-Teilen. Sollte das benötigte Teil trotzdem einmal nicht vorrätig sein, so wird es in der Regel am nächsten Tag geliefert.

## Sonderwünsche? – Kein Problem!

Die Ausstattung Ihres Mitsubishi mit sinnvollem Zubehör wird Ihnen sicher nicht leicht fallen, denn die Auswahl an Original-Zubehör ist groß. Aber gleich, wie Ihre Entscheidung ausfällt, Sie erhalten immer hochwertige, auf Funktionalität und Haltbarkeit geprüfte Qualität.

## Der beste Weg zum neuen Mitsubishi

Sie können Ihr Auto natürlich gern bar bezahlen. Genauso gern nennen wir Ihnen aber auch die Vorteile von Leasing oder Finanzierung. Am besten, Sie sprechen darüber mit Ihrem Mitsubishi Händler, der Ihnen sofort ein konkretes, individuelles Angebot zu besonders günstigen Konditionen erstellt. Mit dem Online-Rechner der MKG Kreditbank GmbH können Sie auch zu Hause via Internet unter [www.mkg-bank.de](http://www.mkg-bank.de) Ihre eigene Wunschfinanzierung errechnen und an Ihren Mitsubishi Händler weiterleiten.

