


Green



# PEUGEOT 205




## PEUGEOT 205 GREEN




Selbst wenn Sie bereits einen festen Trainingspartner haben, sollten Sie ruhig einmal die Gelegenheit wahrnehmen und mit dem PEUGEOT 205 Green ein ausgiebiges Probetraining absolvieren.

Denn mit diesem schönen Sondermodell kommen Sie nicht nur ausgeruht am Green an und gut gelaunt wieder zurück. Sondern geben vor dem Clubgelände und auf der Straße eine ausgezeichnete Figur ab.

Schon beim ersten Hinsehen fallen sowohl beim Dreitürer wie auch beim Fünftürer die sportlich schicken Zierstreifen sowie die in Wagenfarbe gehaltenen Außenspiegel und Radzierkappen ins Auge. Ein zweiter Blick durch die colorverglasten Scheiben in den Innenraum zeigt viel Form, viel Farbe, viel Platz und reichlich Komfort. Smaragdgrüner Teppichboden von vorn bis hinten, grüne Sicherheitsgurte, Sitzbezüge und Türverkleidungen im modischen Karolook sowie ein Drei-Speichen-Sportlenkrad. Dahinter eine Armaturentafel mit zahlreichen Kon-





## PEUGEOT 205 GREEN

troll- und Warnleuchten, Tageskilometerzähler und Quarzuhr.

Für luftige Erfrischung, gerade nach besonders anstrengenden Partien, sorgt ein sich weit öffnendes Schiebedach aus getöntem Sicherheitsglas. Die hinteren Scheiben lassen sich beim Dreitürer seitlich ausstellen, beim Fünftürer vollständig herunterdrehen, bei beiden Modellen die vorderen sogar elektrisch öffnen und schließen. Die beiden Außenspiegel sind von innen verstellbar, der Innenspiegel abblendbar. Und für einen Einbau des Radio-/Cassettenrecorders ist mit dem Radioanschluß und den vorderen Lautsprecherkabeln sowie der Antenne schon alles vorbereitet.

Doch damit nicht genug. Ebenso zum Serienkomfort zählen die Kartenleselampe, die Deckenleuchte, das abschließbare Handschuhfach, das akustische Warnsignal für Licht und die elektrische Türzentralverriegelung.

Die Rücksitze sind einzeln umklappbar und vergrößern den ohnehin großen Laderaum bis zu 1.200 Liter, Platz genug also für eine komplette Mannschaftsausrüstung.

Unter der Motorhaube dreht ein kraftvoller und sauberer 1,4-l-Motor dynamisch seine Runden, leistet sportliche 49 kW (67 PS) und gilt vielerorts als ungewöhnliches Laufwunder.

Das Fünfgang-Schaltgetriebe ist an Präzision kaum zu übertreffen, ein Diagonal-Zweikreisbremssystem mit Scheibenbremsen vorn, Trommelbremsen hinten, Bremskraftverstärker und -regler bringt den PEUGEOT 205 Green jederzeit sicher zum Stehen. Jedoch nur selten an eine Tankstelle, denn in punkto Verbrauch ist der 205 Green geradezu geizig. Mit 4,8 Litern (Super bleifrei) bei konstant 90 km/h und einer Tankfüllung von 50 Litern meistert er mühelos seinen Weg von Düsseldorf nach Paris und zurück.


Die bestechende Form des PEUGEOT 205 Green ist damit für viele Konkurrenten außer Reichweite. Was Ihnen aber die Entscheidung nur leichter macht.

Viel Spaß mit dem PEUGEOT 205 Green.



TECHNISCHE DATEN	Green
MODELLJAHR 90	3- o.5-Türer
MOTOR	TU 3 A
Schadstoffklasse	C
Zusatzausrüstung zur Schadstoffreduzierung	EPK
Bauart	4 Zylinder-Reihenmotor
Hubraum cm <sup>3</sup> Steuer effektiv	1351 1360
Bohrung/Hub (mm)	75 x 77
Leistung kW (PS) bei 1/min	49 (67) 5400
Drehmoment Nm bei 1/min	107/3200
Verdichtung	8,8 : 1
Kurbelwellenlagerung	5fach
Nockenwelle	obenliegend
Vergaser	●
Kaltstartvorrichtung	manuell
Transistorzündung	●
<b>KRAFTÜBERTRAGUNG</b>	
Schaltgetriebe 5-Gang	●
Einscheiben-Trockenkupplung	●
<b>LENKUNG</b>	
Wendekreisradius (m)	5,25
<b>FAHRWERK</b>	
Antriebsart	Frontantrieb
Aufhängung	Einzelradaufhängung, Federbeine vorn, Drehstabfedern hinten, doppelt wirkende, hydraulische Teleskopdämpfer vorn und hinten
Kurvenstabilisator vorn/hinten	●
<b>BREMSANLAGE</b>	
Diagonal-Zweikreisystem	●
Scheibenbremsen vorn	●
Trommelbremsen hinten	●
Bremskraftverstärker	●
Bremskraftregler	●
<b>ELEKTRISCHE ANLAGE</b>	
Lichtmaschine: Drehstrom	750 W
Batterie	12 V/29 Ah
<b>ABMESSUNGEN (m)</b>	
Länge	3,705
Breite	1,572
Radstand	2,420
Spurbreite vorn	1,364
Spurbreite hinten	1,318
Anzahl der Plätze	5
<b>GEWICHTE (kg)</b>	
Leergewicht fahrbereit	790
höchstzulässiges Gesamtgewicht	1220
Zuladung	430
max. Anhängelast gebremst bei 8% Steigung	1200
Anhängelast ungebremst	395
<b>FASSUNGSVERMÖGEN (Liter)</b>	
Kraftstofftank	50
Motoröl	3,2
Kofferraumvolumen mit Abdeckplatte + Rücks. o. Abd. + m. vorgekl. Rücks.	216 1200
<b>FAHRLEISTUNGEN</b>	
Luftwiderstandsbeiwert cw	0,34
Höchstgeschwindigkeit (km/h)	165
Beschleunigung von 0 auf 100 km/h	14,8s
<b>BEREIFUNG</b>	
Stahlgürtelreifen	165/70 R 13 S
Ersatzreifen	165/70 R 13 S
<b>VERBRAUCH (in l/100 km nach DIN 70030, Teil 1)</b>	
bei konstant 90 km/h	4,8 SU, S
bei konstant 120 km/h	6,5 SU, S
im Stadtzyklus	7,4 SU, S

● serienmäßige Ausstattung  
EPK – Elektropneumatischer Kit  
C – bedingt schadstoffarm

AUSSTATTUNG UND EXTRAS	Green
<b>I. ARMATURENTAFEL</b>	
Handbrems-Kontrolleuchte	●
Kontrolleuchte für Scheibenbremsbeläge vorn	●
Öldruck-Kontrolleuchte	●
Lade-Kontrolleuchte	●
Choke-Kontrolleuchte	●
Kraftstoffanzeige mit Minimalstand-Kontrolleuchte	●
Kontrolleuchte für Wassertemperatur und -stand	●
Kontrolleuchte für Bremsflüssigkeit	●
akustisches Warnsignal für Licht	●
zentrale Warnleuchte STOP	●
Tageskilometerzähler	●
Quarzuhr	●
<b>II. AUSSTATTUNG FAHR SICHERHEIT</b>	
Sicherheitsgurte Automatik vorn und hinten, grün, 1 statischer Beckengurt hinten, grün	●
Color-Verglasung	●
Verbundglas-Frontscheibe	●
seitliche Ausstellfenster hinten (nur 3-Türer)	●
Kopfstützen vorn	●
Halogen-Hauptscheinwerfer	●
2 Rückfahrcheinwerfer	●
Nebelrückleuchte	●
beheizbare Heckscheibe	●
Heckscheibenwischer mit Scheibenwaschanlage	●
2 Außenspiegel, von innen verstellbar	●
Zweistufen- mit elektrischer Scheibenwaschanlage Scheibenwischer mit Intervall	●
Höhenverstellung der Scheinwerfer	●
abblendbarer Innenspiegel	●
Kindersicherung an den hinteren Türen	●
<b>III. AUSSTATTUNG FAHRKOMFORT</b>	
Schiebedach aus getöntem Sicherheitsglas	●
elektrische Türzentralverriegelung	●
elektrische Fensterheber vorn	●
Sitzbezüge/Innenausstattung, grün	●
Teppichboden, grün	●
seitliche Dekorstreifen	●
Heizung und Lüftung mit stufenlos regelbarem Gebläse	●
Zigaretten-Anzünder vorn	●
Aschenbecher vorn/hinten	●
Armlehnen an den Türen	●
Haltegriffe vorn rechts	●
Handschuhfach abschließbar	●
Ablagefach in der Vordertür – links/rechts	●
Ablagefach unter Armaturentafel – links	●
Kartenleselampe/Deckenleuchte	●
2 Sonnenblenden	●
Make-up-Spiegel auf der rechten Sonnenblende	●
Gepäckraum-Abdeckplatte	●
Rücksitze einzeln umklappbar	●
abschließbarer Tank	●
Dieser Katalog enthält Informationen, die nicht unbedingt dem neuesten serienmäßigen Lieferumfang entsprechen müssen, da sich diese zwischen dem Zeitpunkt der Drucklegung und heute geändert haben können. Es können ebenfalls Zusatzausrüstungen aufgenommen sein, die nur gegen Aufpreis erhältlich sind. Maß-, Gewichts- und Leistungsdaten sind als annähernd zu betrachten und gelten für serienmäßig ausgestattete Fahrzeuge. Änderungen in Konstruktion, Ausstattung und Zubehör bleiben ohne vorherige Ankündigung vorbehalten. Bitte informieren Sie sich bei Ihrem PEUGEOT TALBOT-VERTRAGSPARTNER. Den Kraftstoff-Verbrauchsangaben liegt die DIN-Norm 70030, Teil 1 zugrunde. Je nach Fahrweise und örtlichen Gegebenheiten ist eine Abweichung von den nach der DIN-Norm ermittelten Prüfwerten möglich.	
PEUGEOT TALBOT DEUTSCHLAND GMBH · Postfach 537 · 6600 Saarbrücken	
	
Preisgünstige Finanzierung und wirtschaftliches Leasing durch die PEUGEOT Partnerbank, die P.A. Creditbank.	

SU – Super unverbleit (bleifrei)  
S – Super verbleit

