

404



FAMILIALE GRAND LUXE • KOMBI - LIMOUSINE SUPER LUXE • KOMBI - LIMOUSINE



PEUGEOT



FAMILIALE GRAND LUXE 404L

7/8 Plätze in Fahrtrichtung

Als elegantes, schnelles und geräumiges Fahrzeug bietet der Familiale 404 7-8 Personen Platz bei größtem Komfort.

Seine außergewöhnliche Wohnlichkeit und sein geringer Kraftstoffverbrauch machen aus ihm ein Reisefahrzeug von bemerkenswerter Wirtschaftlichkeit.

Seine Bordausrüstung ist die gleiche wie die der Limousine Grand Tourisme 404 ● Heizung - Entfroster - Klimaanlage ● Scheibenwaschanlage ● Ascher an beiden Hintertüren ● 4 breite Seitentüren auf 90° öffnend ● Abschließbare Ladeklappe hinten mit Ausgleichfedern ● Laschen für schnelles und sicheres Anbringen eines Dachgepäckträgers ● Außenabmessungen : Länge 4,58 m - Breite 1,62 m - Höhe, belastet 1,43 m - Spurweite vorn 1,345 m - Spurweite hinten 1,30 m - Radstand 2,84 m - Wendekreis halbmesser 5,35 m ● Anhängenzugvermögen 1 000 kg.

VERGASER MOTOR

Überquadratischer Motor 45° geneigt - 4 Zylinder 84 x 73 - 1 618 cm³ - 5-fach gelagerte Kurbelwelle - Leistung 70 PS DIN/76 PS SAE - Automatische Ventilatorkupplung (Patent Peugeot).

DIESEL MOTOR INDENOR 88

Überquadratischer Motor 20° geneigt - 4 Zylinder 88 x 80 - 1 948 cm³ - 5-fach gelagerte Kurbelwelle - Leistung 60 PS DIN/68 PS SAE - Automatische Ventilatorkupplung (Patent Peugeot).



Getrennte Vordersitze nach vorn und hinten verstellbar. Armlehnen, Taschen und Schlösser an den vorderen Türen. Die Rückenlehnen der Vordersitze sind stufenlos verstellbar, mit automatischer Rückführung durch einfachen Handgriff. Vollkommen zurückgeklappt bilden sie zwei bequeme Liegesitze. Mittlere, getrennte hochklappbare Sitze erleichtern den Zugang zur hinteren Sitzbank. Armlehnen an den hinteren Türen.

Die hintere Sitzbank kann je nach Bedarf durch völliges Umlapfen von Rückenlehne und Sitzbank in eine große Ladefläche für Gepäck verwandelt werden. Der Zugang zum Gepäck wird erleichtert durch die hintere, hochklappbare Ladetür mit Ausgleichfedern.



KOMBI LIMOUSINE SUPER LUXE 404 U6A

5/6 Plätze - Nutzlast 500 kg

Die neue Kombi - Limousine Super Luxe 404 vereinigt den Komfort und die Eleganz eines luxuriösen Reise-wagens mit den großen Lademöglichkeiten eines Kombiwagens.

Die geteilten Vordersitze sind nach vorn und hinten verstellbar. Die hintere Sitzbank bietet 3 Personen Platz. Durch Umklappen der hinteren Rückenlehne läßt sich ein Maximum an Laderaum schaffen. Die Innenausstattung ist aus strapazierfähigem und abwaschbarem Kunstleder. Die Ladefläche ist mit einem Kunststoffbelag ausgeschlagen.

Die hinteren Seitentüren sind mit einem Ascher ausgerüstet. Die Innenbeleuchtung schaltet sich beim Öffnen der Vordertüren ein. Laschen auf dem Dach gestatten die sichere Anbringung eines Gepäckträgers. Verchromte Scheinwerferblenden. Die Außenabmessungen entsprechen denen der Familiale Grand Luxe 404.

VERGASER MOTOR

Überquadratischer Motor 45° geneigt - 4 Zylinder 84 x 73 - 1 618 cm³ - 5-fach geagerte Kurbelwelle - Leistung 70 PS DIN/76 PS SAE - Automatische Ventilatorkupplung (Patent Peugeot) - Anhängungsvermögen : 1 000 kg.

Die Kombi - Limousine Super Luxe 404 ist vorne mit der neuen Bremse »Thermostable« mit Servo - Unterstützung ausgerüstet.



KOMBI LIMOUSINE 404 U6

5/6 Plätze - Nutzlast ~~500~~ kg

4 Seitentüren

Ladeklappe hinten

Anhängerzugvermögen 1 000 kg

Die Kombi - Limousine 404 ist ein sehr geräumiger praktischer Wagen für gewerbliche Transporte und bietet alle Vorzüge eines eleganten, schnellen und bequemen Fahrzeugs für Personaltransporte oder Familienreisen.

VERGASER MOTOR

Überquadratischer Motor 45° geneigt -
4 Zylinder 80 × 73 - 1 468 cm³ - 5-fach
gelagerte Kurbelwelle - Leistung 60 PS
DIN/66 PS SAE

DIESEL MOTOR INDENOR 85

Überquadratischer Motor 20° geneigt
4 Zylinder 85 × 80 - 1 816 cm³ - 5-fach
gelagerte Kurbelwelle - Leistung 50 PS
DIN/55 PS SAE.



KOMBI LIMOUSINE 404 U6

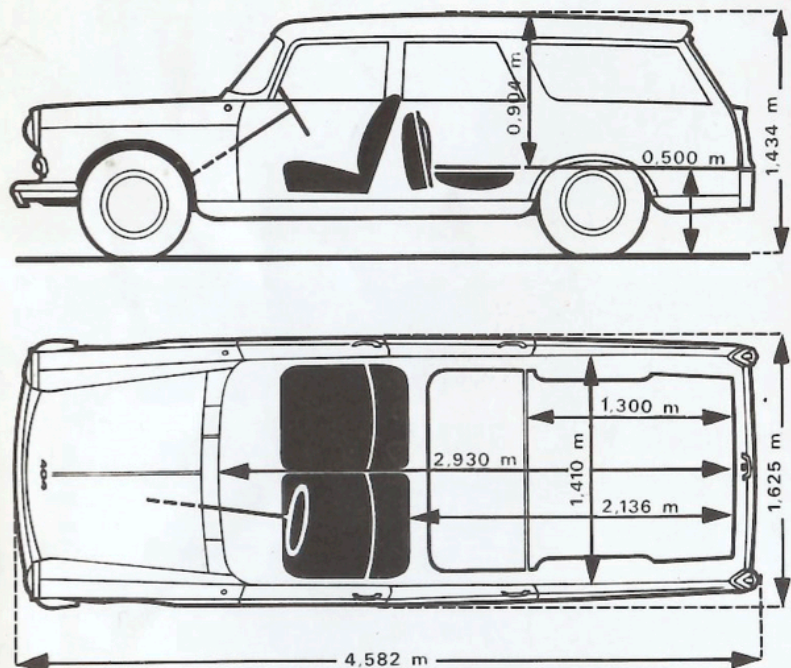
Die große Nutzlast und der geringe Kraftstoffverbrauch des 1468 cm³ Motors stempeln die Kombi - Limousine 404 zu einem äußerst wirtschaftlichen Fahrzeug mit hohen Durchschnittsgeschwindigkeiten.

Die hintere Ladeklappe öffnet sich nach oben und wird in allen Positionen von Ausgleichfedern gehalten. Sie bietet größtmögliche Zugänglichkeit von hinten und erleichtert das Ein- und Ausladen der Ware.




Laschen gestatten die schnelle und sichere Befestigung eines Dachgepäckträgers.

INNEN - UND AUSSENABMESSUNGEN 404 U 6




Die getrennten Vordersitze sind verstellbar. Die breite und bequeme hintere Sitzbank bietet 3 Personen Platz. Die elegante und sorgfältig ausgeführte Innenverkleidung ist in strapazierfähigem, zweifarbigem Kunststoff gehalten, der leicht zu reinigen ist.

Das Sicherheitsarmaturenbrett ist dick gepolstert. Heizung - Entfroster - Klimaanlage - Doppelter Scheibenwischer mit Endausschaltung - Scheibenwaschanlage - Innenspiegel mit doppeltem Kugelgelenk - Außenspiegel an der linken Vordertür.

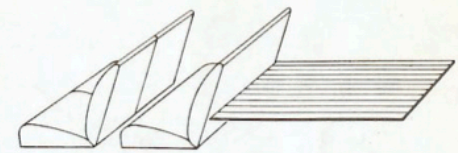


Das hinten unter der Ladefläche waagrecht angebrachte Reserverad ist leicht herausnehmbar durch Lösen einer Befestigungsschraube mit Hilfe der Radmutternkurbel.

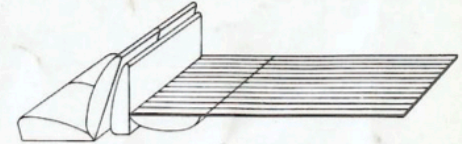




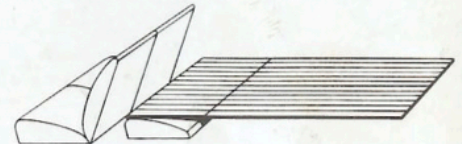
LADERAUM UND LADEFLÄCHE KÖNNEN JE NACH SITZBEDARF GEÄNDERT WERDEN



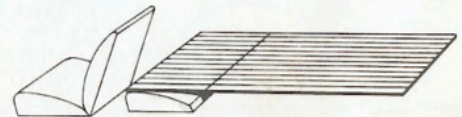
Fahrer und 4 oder 5 Insassen : großer Laderaum für Reisegepäck oder Pakete.



Fahrer und 1 oder 2 Insassen : großer Laderaum und weite Nutzfläche für den Warentransport.



Fahrer und 1 oder 2 Insassen : Rückenlehnenhalter auf den hinteren Sitz umgeklappt, vergrößert die Länge der Ladefläche.



Fahrer allein : der rechte vordere Sitz vorübergehend abgenommen, gestattet größtmöglichen Laderaum in Volumen und Länge für sperrige Güter.

Die Beschreibung und technischen Daten sind nur zur Information gegeben und können ohne Verzinsung geändert werden.

Gustav Ernst K.-G.
MANNHEIM
Friedr.-Ebert-Str. 86-90 · Tel. 32200