

ŠKODA

OCTAVIA SCOUT



ŠKODA
SIMPLY CLEVER



ÜBER
125 | JAHRE
ŠKODA AUTO



NEUE WEGE, NEUE ABENTEUER.

Wirklich spannend wird das Leben erst, wenn man die vielbefahrenen Wege verlässt. Mit dem ŠKODA OCTAVIA SCOUT haben Sie alles, was Sie dafür brauchen: die Eleganz und Großzügigkeit eines Familienwagens in perfektem Zusammenspiel mit echten Offroad-Eigenschaften. Dank des Schlechtwegepakets, der größeren Bodenfreiheit und zahlreicher Schutzelemente wird Ihre Abenteuerlust durch nichts gebremst – weder durch Staub noch Schlamm oder Kies. Der OCTAVIA SCOUT ist Ihr zuverlässiger Partner im Alltag und Ihr unternehmungslustiger Begleiter an den Wochenenden.

Das ist Simply Clever. Das ist ŠKODA.

Die abgebildeten Fahrzeuge und Texte können Ausstattungen enthalten bzw. beschreiben, die optional gegen Aufpreis erhältlich sind. Details dazu finden Sie in der Preis- und Ausstattungsübersicht.

ZEIGT DER STRASSE, WO ES LANGGEHT.

Schutzelemente, die hart im Nehmen sind, verleihen dem OCTAVIA SCOUT ein robustes Aussehen und betonen seinen Offroad-Look. Dazu gehören unter anderem die Schutzleiste in Silber für den vorderen Stoßfänger sowie schwarze Kunststoffverkleidungen für die Radhäuser und Türschweller. Die Scheinwerfer und Nebelscheinwerfer im unverwechselbaren OCTAVIA-Design prägen die Erscheinung des SCOUT und sind mit LED-Technik ausgestattet.



PROBEFAHRT



HÄNDLERSUCHE



KONFIGURATOR

Die abgebildeten Fahrzeuge und Texte können Ausstattungen enthalten bzw. beschreiben, die optional gegen Aufpreis erhältlich sind.








19"-LEICHTMETALLFELGEN MANASLU

Den charakteristischen Look des Fahrzeugs unterstreichen die optional erhältlichen 19"-Leichtmetallfelgen Manaslu in gebürstetem Anthrazit.

18"-LEICHTMETALLFELGEN BRAGA

Ein starker Auftritt braucht eine starke Felge: Serienmäßig ist der SCOUT mit den 18"-Leichtmetallfelgen Braga in Silber ausgestattet.



 [PROBEFAHRT](#)  [HÄNDLERSUCHE](#)  [KONFIGURATOR](#)

Die abgebildeten Fahrzeuge und Texte können Ausstattungen enthalten bzw. beschreiben, die optional gegen Aufpreis erhältlich sind.



SCOUT-SCHRIFTZUG

Besonderes Merkmal: seine Einzigartigkeit – ausgewiesen durch das SCOUT-Emblem am vorderen Kotflügel.



STIL UND FUNKTIONALITÄT

Auch der hintere Stoßfänger trägt mit einer Schutzleiste in Silber zum ausdrucksstarken Erscheinungsbild des Fahrzeugs bei. Das höhergelegte Fahrwerk und der Triebwerkunterbodenschutz verleihen dem SCOUT hohe Geländegängigkeit. Er ist mit Frontantrieb oder Allradantrieb erhältlich, der Ihnen auch abseits befestigter Straßen ein ebenso sicheres wie außergewöhnliches Fahrerlebnis bietet.

 PROBEFAHRT

 HÄNDLERSUCHE

 KONFIGURATOR

Die abgebildeten Fahrzeuge und Texte können Ausstattungen enthalten bzw. beschreiben, die optional gegen Aufpreis erhältlich sind.

**WIRKLICH JEDER WEG
KANN EIN ZIEL SEIN.**





REIN INS VERGNÜGEN, RAUS IN DIE WELT.

Das Interieur verfügt über eine hochwertige, strapazierfähige Polsterung, ein markantes Dekor, ein beheizbares Multifunktionslenkrad und eine Armaturentafel mit Microfaserbezug. Hier sind Sie umgeben von modernster Technik – wie dem virtuellen Cockpit, fortschrittlichen Assistenzsystemen und einem Infotainmentsystem der neuesten Generation. Ob Sie auf Geschäftsreise gehen, mit Ihrer Familie in den Urlaub fahren oder einfach nur von A nach B unterwegs sind: Sie genießen jederzeit höchsten Komfort und größte Sicherheit.

 [PROBEFAHRT](#)

 [HÄNDLERSUCHE](#)

 [KONFIGURATOR](#)

Die abgebildeten Fahrzeuge und Texte können Ausstattungen enthalten bzw. beschreiben, die optional gegen Aufpreis erhältlich sind.



EDELSTAHPEDALERIE

Die Pedalerie in Edelstahloptik besitzt Gummiflächen für besseren Halt. Die dazu passende Fußstütze unterstreicht den sportlich-eleganten Stil des Interieurs und erhöht das Sicherheitsgefühl beim Fahren.



PROBEFAHRT



HÄNDLERSUCHE



KONFIGURATOR

Die abgebildeten Fahrzeuge und Texte können Ausstattungen enthalten bzw. beschreiben, die optional gegen Aufpreis erhältlich sind.



LOGO

Alles andere als Standard: Die Rückenlehnen der Vordersitze sind mit dem SCOUT-Logo bestickt.



SHIFT-BY-WIRE

Der OCTAVIA SCOUT mit Automatikgetriebe (DSG) verfügt über die neue elektronische Shift-by-Wire-Schalttechnologie. Hier ist der Gangwähler nicht mehr mechanisch mit dem Getriebe verbunden, stattdessen wird die Gangwahl elektronisch übermittelt. Der Gangwechsel erfolgt über einen dezenten Schalthebel in der Mittelkonsole, die neue elektromechanische Handbremse wird durch leichtes Antippen aktiviert. Über das neue Zwei-Speichen-Lenkrad lassen sich alle wichtigen Funktionen komfortabel bedienen.



ŠKODA CONNECT¹


Der 10"-Touchscreen des Infotainmentsystems bietet vielfältige Möglichkeiten zur Kommunikation und Steuerung zahlreicher Funktionen des Fahrzeugs. Der OCTAVIA SCOUT FIRST EDITION ist mit dem Infotainmentsystem Columbus ausgestattet, das Sie das umfangreiche Konnektivitätsangebot von ŠKODA CONNECT nutzen lässt. Sie haben Zugang zu Echtzeit-Verkehrsinformationen, aktuellen Wettervorhersagen und Nachrichten sowie Fernzugriff auf Fahrzeuginformationen, einschließlich der Fernsteuerung ausgewählter Fahrzeugfunktionen per Smartphone, und vieles mehr.

In Zukunft immer perfekt vernetzt – mit der cleveren App.



MyŠKODA App

Genießen Sie die volle Kontrolle über Ihr Fahrzeug. Laden Sie die MyŠKODA App herunter und greifen Sie jederzeit auf alle benötigten Daten zu: Fahrtdaten, Kraftstoffverbrauch, Routenplanung oder Ihren aktuellen Parkplatz.

 PROBEFAHRT  HÄNDLERSUCHE  KONFIGURATOR

Die abgebildeten Fahrzeuge und Texte können Ausstattungen enthalten bzw. beschreiben, die optional gegen Aufpreis erhältlich sind.

¹Die Nutzung von ŠKODA CONNECT ist nur mit optional erhältlicher Zusatzausstattung möglich. Informationen hierzu finden Sie auf Seite 37.

BEREIT FÜR ALL IHRE PLÄNE.



ALLRADANTRIEB

Der 4x4-Antrieb wird durch die elektrohydraulisch gesteuerte Zwischenachs-Lamellenkupplung in Verbindung mit einer Reihe von Sensoren (z. B. Raddrehzahlsensor, Vorderradwinkelsensor) gesteuert. Diese bewerten kontinuierlich die Fahrsituation und übermitteln die Messwerte an das Steuergerät. Die Ankupplung der Hinterachse erfolgt automatisch, so dass das Fahrzeug unter normalen Bedingungen die Vorteile des Vorderradantriebs und unter extremen Bedingungen die ausgezeichnete Traktion des Allradantriebs nutzen kann.

Die hervorragenden Fahreigenschaften des OCTAVIA in Kombination mit den Vorteilen der SCOUT-Version machen es zu einem Vergnügen, ihn zu fahren – egal, ob Sie im städtischen Asphaltschungel oder auf ländlichen Schotterpisten unterwegs sind. Wählen Sie zwischen Frontantrieb und Allradantrieb und fahren Sie einfach, wohin Sie Ihre Reise führt.



ADAPTIVES FAHRWERK DCC (DYNAMIC CHASSIS CONTROL)

Für noch mehr Fahrkomfort lässt sich Ihr OCTAVIA SCOUT mit einem adaptiven Fahrwerk ausstatten. Die dynamische Fahrwerksteuerung überwacht kontinuierlich das Fahrverhalten und reagiert je nach Situation (beim Bremsen, Beschleunigen, Wenden) mit einer Anpassung der Dämpfungs- und Lenkungsmerkmale. Über das Infotainmentsystem können Sie je nach Erfordernissen unter fünf unterschiedlichen Modi wählen: Normal, Komfort, Eco, Sport und Individuell. Per Regler kann die jeweilige Dämpfungseigenschaft noch verstärkt werden – von Komfort+ bis Sport+. Das adaptive Fahrwerk ist für Fahrzeuge mit Allradantrieb erhältlich.





INTERIEUR SCOUT


Stoffsitzbezüge in SCOUT Braun/Schwarz mit Thermoflux-Funktion
Dekor Esche-Braun



INTERIEUR SCOUT

Stoffsitzbezüge in SCOUT Braun/Schwarz mit Thermoflux-Funktion
Dekor Esche-Braun

Die abgebildeten Fahrzeuge und Texte können Ausstattungen enthalten bzw. beschreiben, die optional gegen Aufpreis erhältlich sind.

 [PROBEFAHRT](#)

 [HÄNDLERSUCHE](#)

 [KONFIGURATOR](#)



INTERIEUR MICROFASER-LEDER-AUSSTATTUNG

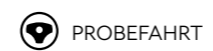
Microfaser-Leder-Ausstattung und
Microfaserbezug an der Armaturentafel
Ergonomische Vordersitze
Dekor Esche-Braun



INTERIEUR MICROFASER-LEDER-AUSSTATTUNG

Microfaser-Leder-Ausstattung und
Microfaserbezug an der Armaturentafel
Ergonomische Vordersitze
Dekor Esche-Braun

Die abgebildeten Fahrzeuge und Texte können Ausstattungen enthalten bzw. beschreiben, die optional gegen Aufpreis erhältlich sind.



PROBEFAHRT



HÄNDLERSUCHE



KONFIGURATOR

FARBEN



CANDY-WEISS
PERLEFFEKT



MOON-WEISS
PERLEFFEKT



BRILLANT-SILBER
METALLIC



PHOENIX-ORANGE
PREMIUM-METALLIC



LAVA-BLAU
METALLIC



GRAPHITE-GRAU
METALLIC



VELVET-ROT
PREMIUM-METALLIC



RACE-BLAU
METALLIC



BLACK-MAGIC
PERLEFFEKT



POLSTER

Microfaser-Leder-
Ausstattung Schwarz

Stoffsitzbezug mit
Thermoflux-Funktion Braun/Schwarz



FELGEN

19"-Leichtmetallfelge MANASLU,
Anthrazit glanzgedreht



18"-Leichtmetallfelge BRAGA



18"-Leichtmetallfelge BRAGA,
Anthrazit glanzgedreht



PROBEFAHRT



HÄNDLERSUCHE



KONFIGURATOR

OCTAVIA COMBI SCOUT

MOTOR	LEISTUNG	GETRIEBE	SCOUT
1,5 l TSI e-TEC ¹	110 kW (150 PS)	7-Gang-DSG ²	36.930,- €
2,0 l TSI 4x4	140 kW (190 PS)	7-Gang-DSG ²	40.220,- €
2,0 l TDI 4x4	110 kW (150 PS)	7-Gang-DSG ²	40.840,- €
2,0 l TDI 4x4	147 kW (200 PS)	7-Gang-DSG ²	42.750,- €

Unverbindliche Preisempfehlung

OCTAVIA COMBI SCOUT

MODELL	AUSSTATTUNGSHIGHLIGHTS
SCOUT	<ul style="list-style-type: none"> // Heckleuchten in Kristallglasoptik und mit animierten Blinkern // Matrix-LED-Scheinwerfer // Zwei-Zonen-Klimaanlage Climatronic // KESSY (schlüsselloses Zugangs- und Start-Stopp-System) // Spurhalteassistent // Dachreling Aero eloxiert // Chromzierleisten außen an den Seitenfenstern, Chromspange in der Stoßstange vorn // Stoßfänger vorn und hinten im SCOUT-Design // Beheizbare Vordersitze // Beheizbares Lederlenkrad mit Multifunktionstasten, bei DSG inkl. Schaltwippen // Parksensoren vorn und hinten // Ambientebeleuchtung // Fahrprofilauswahl // Offroad-Assistent (bei 4x4) // 18"-Leichtmetallfelgen Braga, Bereifung 225/45 R18 // Digitales Kombiinstrument 10,2" (virtuelles Cockpit) // Musiksystem Bolero mit kapazitivem 10"-Farbdisplay // 2 USB-Anschlüsse vorn (Typ-C) // Wireless SmartLink und SmartLink // Telefonfreisprecheinrichtung Bluetooth mit Phonebox // Digitaler Radioempfang DAB+ // Care Connect

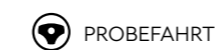
Kraftstoffverbrauch in l/100 km, innerorts: 7,1–6,0; außerorts: 4,3–4,1; kombiniert: 5,3–4,8. CO₂-Emissionen kombiniert: 135–110 g/km.

¹ Mildhybrid mit 48V-Riemen-Startergenerator und eine 48V-Lithium-Ionen-Batterie.

² Mit Doppelkupplungsgetriebe DSG.

Alle aufgeführten Motorisierungen sind Green-tec-Motoren und beinhalten eine Start-Stopp-Automatik sowie ein System zur Bremsenergie-Rückgewinnung (Rekuperation).

Alle Preise sind ausgezeichnet in Euro inkl. 19% MwSt. und gültig ab Importlager. Irrtümer vorbehalten. Stand: 10.01.2022.



PROBEFAHRT



HÄNDLERSUCHE



KONFIGURATOR

OCTAVIA COMBI SCOUT

AUSSTATTUNGSPAKETE

INFOTAINMENTPAKET COLUMBUS // Navigationssystem Columbus // Infotainment Online ¹ (Laufzeit 3 Jahre) // 3 USB-Ladeanschlüsse	1.270,- €
INFOTAINMENTPAKET BUSINESS COLUMBUS // Navigationssystem Columbus // Infotainment Online ¹ (Laufzeit 3 Jahre) // 3 USB-Ladeanschlüsse // Head-up-Display // Adaptiver Abstandsassistent (ACC) // Assistenzsystem Traveller (Travel Assist)	1.760,- €
KOMFORT // Drei-Zonen-Klimaanlage Climatronic // Sunset // Akustikverglasung in den vorderen Seitenscheiben // Beheizbare Vorder- und äußere Rücksitze	570,- €
KOMFORT PLUS // Drei-Zonen-Klimaanlage Climatronic // Sunset // Akustikverglasung in den vorderen Seitenscheiben // Beheizbare äußere Rücksitze // 230-V-Steckdose sowie 3 USB-Ladeanschlüsse // Sonnenschutzrollos hinten in den Türen // Multifunktionsablage im Kofferraum // Schlafkopfstützen hinten // Elektrische Heckklappenbedienung mit Komfortöffnung	1.440,- €
TRANSPORT // Doppelseitige Kofferraummatte // Mediahalter // Tablethalter // Abfallbehälter // 3. Fahrzeugschlüssel // Netzprogramm im Kofferraum und Cargo-Elemente // Gepäcknetztrennwand // Variabler Ladeboden	510,- €

OCTAVIA COMBI SCOUT

SICHERHEITSAUSSTATTUNG

Elektronische Querdifferenzialsperre (XDS+)	●
Hydraulischer Bremsassistent	●
Multikollisionsbremse (MKB)	●
Fahrer- und abschaltbarer Beifahrerairbag	●
Kopfairbags	●
Fahrer-Knieairbag	●
Center-Airbag	●
Seitenairbags vorn	●
Isofix-Vorbereitung auf dem Beifahrersitz und den äußeren Rücksitzen, inkl. Top-Tether-Verankerung	●
Kindersicherung für die hinteren Türen und Fenster	●
LED-Hauptscheinwerfer mit Tagfahrlicht	●
Matrix-LED-Hauptscheinwerfer und dynamischer Fernlichtassistent	●
Heckleuchten in Kristallglasoptik und mit animierten Blinkern	●
LED-Kennzeichenbeleuchtung	●
LED-Nebelscheinwerfer	●
Beheizte Scheibenwaschdüsen	●
Scheinwerferreinigungsanlage inkl. Waschwasserstandskontrolle	●
Reifendrucküberwachung	●
Elektronische Parkbremse	●
Verzurrösen im Kofferraum	●
Gepäcknetztrennwand	180,- €/○

● Serienausstattung.

○ Bestandteil eines Ausstattungspaketes oder einer anderen Mehrausstattung.

– Nicht lieferbar.

¹ Bestandteil von ŠKODA CONNECT. Informationen hierzu finden Sie auf Seite 37.

OCTAVIA COMBI SCOUT

KOMFORTAUSSTATTUNG

Zwei-Zonen-Klimaanlage Climatronic, vollautomatisch, für Fahrer und Beifahrer getrennt regelbar, mit Allergen- und Geruchsfilter	●
Drei-Zonen-Klimaanlage Climatronic, für Fahrer, Beifahrer und Fond getrennt regelbar	○
Zentralverriegelung inklusive im Schlüssel integrierter Funkfernbedienung und Easy Start	●
KESSY (schlüsselloses Zugangs- und Start-Stopp-System)	●
Diebstahlwarnanlage inkl. Safe-System mit Innenraumüberwachung und Neigungssensor	280,- €
Lenkrad mit Multifunktionsasten (in Verbindung mit DSG mit Schaltwippen)	●
Beheizbares Lenkrad	●
Elektrisch einstell- und beheizbare Außenspiegel	●
Elektrisch anklappbare Außenspiegel	●
Automatisch abblendbarer Außenspiegel (auf der Fahrerseite)	●
Boarding-Spots in den Außenspiegeln sowie Memory-Funktion und Spiegelabsenkung	○
Elektrische Fensterheber vorn und hinten, inkl. Einklemmschutz und Kindersicherung	●
Automatische Innenspiegelabblendung	●
Brillenfach im Dachhimmel	●
Elektrisches Panoramaschiebedach (Entfall des Brillenfachs am Dachhimmel)	1.040,- €
Getönte Scheiben	●
Akustikverglasung in den vorderen Seitenscheiben und Sunset (Heckscheibe und hintere Seitenscheiben dunkel getönt)	○
Eiskratzer in der Tankklappe	●
Regenschirm- und Besenfächer in den Vordertüren	●
Komfortöffnung mit elektrischer Heckklappenbedienung	510,- €

● Serienausstattung.

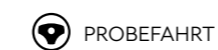
○ Bestandteil eines Ausstattungspaketes oder einer anderen Mehrausstattung.

– Nicht lieferbar.

OCTAVIA COMBI SCOUT

KOMFORTAUSSTATTUNG

Mittelarmlehne vorn mit Ablagefach	●
Rücksitzlehne im Verhältnis 60 : 40 teil- und umklappbar, mit Mittelarmlehne sowie Durchlademöglichkeit	●
Höheneinstellbarer Fahrersitz	●
Höheneinstellbare Vordersitze inkl. einstellbarer Lendenwirbelstützen	●
ELEKTRISCH EINSTELLBARE ERGO-KOMFORTSITZE VORN // Massagefunktion // Herausziehbare Beinauflage // Microfaser-Innenausstattung (kombiniert mit hochwertigen Materialien) // Vordersitze und Außenspiegel mit Memory-Funktion // Boarding-Spots in den Außenspiegeln // Spurwechsel- und Ausparkassistent (Side Assist) und Ausstiegswarner (nicht für e-TEC)	2.350,- €
Taschen an den Rückseiten der Vordersitze inkl. Smartphone-Taschen	●
Lehnenfernentriegelung der Rücksitzlehnen im Gepäckraum	●
Beheizbare Vordersitze	●
Beheizbare äußere Rücksitze	○
Drahtlos beheizbare Windschutzscheibe	270,- €
Standheizung	1.290,- €
SCHLAFPAKET // Schlafkopfstützen hinten // Decke // Sonnenschutzrollo in den hinteren Türen	○
Variabler Ladeboden im Kofferraum inkl. Organisier und Aluminiumquerträger	○
Fahrwerkserhöhung (15 mm erhöhte Bodenfreiheit, geänderte Dämpferabstimmung, Triebwerkunterbodenschutz)	●
Adaptives Fahrwerk DCC (nur für 4x4)	870,- €



PROBEFAHRT



HÄNDLERSUCHE



KONFIGURATOR

OCTAVIA COMBI SCOUT

ASSISTENZSYSTEME	
Regensensor und Fahrlichtassistent (Easy Light Assist) (Tunnellicht, Coming-Home, Leaving-Home)	●
Dynamischer Fernlichtassistent (Dynamic Light Assist)	●
Verkehrszeichenerkennung	○
Parksensoren vorn und hinten	●
Parklenkassistent	○
Berganfahrassistent inkl. Auto-Hold-Funktion	●
Müdigkeitserkennung	○
Fahrprofilauswahl mit Offroad-Assistent (bei 4x4)	●
Ausweich- und Abbiegeassistent	●
Frontradarassistent inkl. City-Notbremsfunktion und Personen- und Radfahrererkennung	●
Speedlimiter	●
Geschwindigkeitsregelanlage	●
Adaptiver Abstandsassistent (ACC) mit Regelbereich bis 210 km/h (ersetzt Geschwindigkeitsregelanlage)	○
Spurhalteassistent (Lane Assist)	●
Spurwechsel- und Ausparkassistent sowie Ausstiegswarner	○
ASSISTENZSYSTEM TRAVELLER (TRAVEL ASSIST)	
// Verkehrszeichenerkennung	
// Prädiktiver und adaptiver Abstandsassistent pACC	
// Adaptiver Spurhalteassistent	
// Notfall-, Stauassistent (bei DSG)	
// Kapazitives Lenkrad mit Hands-off-Detection	○
Green tec (Start-Stopp-Automatik sowie Bremsenergie-Rückgewinnung)	●

● Serienausstattung.

○ Bestandteil eines Ausstattungspaketes oder einer anderen Mehrausstattung.

– Nicht lieferbar.

OCTAVIA COMBI SCOUT

INNENAUSSTATTUNG	
Textilfußmatten	●
Armaturentafel und Türverkleidung in Schwarz	●
Dachhimmel in Grau	●
Stoffsitzbezüge SCOUT mit Thermoflux-Funktion in Braun/Schwarz	●
Microfaser-Leder-Innenausstattung in Schwarz	○
Armaturentafelmittelteil mit Stoffbezug in Braun	●
Armaturentafelmittelteil mit Microfaserbezug in Schwarz	○
Dekorleiste in Aschbraun	●
Ambientebeleuchtung (Armaturentafel, Dekorleisten vorn und Fußraum mit auswählbarem Farbklima) im Innenraum sowie Logo-Projektor außen	●
Pedalerie in Edelstahloptik	●
Türeinsteigsleisten vorn	●
Fußraumbeleuchtung vorn und hinten	●
12-V-Steckdose im Gepäckraum	●
AUSSENAUSSTATTUNG	
Kühlergrillrahmen verchromt	●
Außenspiegel in Silber, Türgriffe in Wagenfarbe	●
Dachreling Aero, eloxiert	●
Reifenmobilitätsset (Reifenpannenspray inkl. Kompressor; entfällt bei Wahl eines Reserverades)	●
16"-Stahlreservenotrad (Bereifung 205/55 R16) inkl. Wagenheber und Radschraubenschlüssel	150,- €
18"-Stahlreservenotrad (Bereifung 125/70 R18) inkl. Wagenheber und Radschraubenschlüssel	○
18"-Leichtmetallfelgen Braga, Bereifung 225/45 R18	●
18"-Leichtmetallfelgen Braga in Anthrazit glanzgedreht, Bereifung 225/45 R18	250,- €
19"-Leichtmetallfelgen Manalsu in Anthrazit glanzgedreht, Bereifung 225/40 R19 (für 4x4)	810,- €

OCTAVIA COMBI SCOUT

AUSSENAUSSTATTUNG	
Heckscheibenwischer inkl. Scheibenwaschanlage	●
Vorbereitung für eine Anhängerzugvorrichtung inkl. Gespannstabilisierung	190,- €
Schwenkbare Anhängerzugvorrichtung, inkl. Gespannstabilisierung und Adapter	890,- €
SCOUT-Logo	●
SCOUT-Stoßfänger und -Beplankung	●
Sonderlackierung in Candy-Weiss	0,- €
Metallic- und Perleffektlackierung	260,- €
Premium-Metalliclackierung in Velvet-Rot oder Phoenix-Orange	660,- €
MUSIK, NAVIGATION UND KOMMUNIKATION	
Digitales Kombiinstrument 10,2" (virtuelles Cockpit)	●
Head-up-Display	⊙
Lautsprecheranzahl	8
2 USB-Anschlüsse vorn (Typ-C)	●
10"-Infotainmentdisplay	●
Musiksystem Bolero	●
Navigationssystem Columbus	⊙
Digitaler Radioempfang DAB+	●
Sprachsteuerung	●
Telefonfreisprechanlage Bluetooth ²	●
Phonebox mit induktiver Ladefunktion (Verbindung über die Außenantenne)	●
SmartLink ³ (Apple CarPlay, Android Auto)	●
Wireless SmartLink ³	●
230-V-Steckdose und 2 USB-Ladeanschlüsse (Typ-C) im Fond sowie USB-Ladeanschluss im Rückspiegel (Typ-C)	240,- €/⊙

● Serienausstattung.

⊙ Bestandteil eines Ausstattungspaketes oder einer anderen Mehrausstattung.

– Nicht lieferbar.

OCTAVIA COMBI SCOUT

ŠKODA CONNECT¹	
ŠKODA CARE CONNECT // SOS-Notrufunktion (eCall inkl. automatischer Aktivierung bei einem Unfall mit Airbagauslösung) // Mobilitätsservice (Verbindungsmöglichkeit zur schnellen Hilfe im Pannenfall) // Informationsservice (Verbindungsmöglichkeit zur Hotline für alle Fragen rund um Fahrzeugfunktionen) // Kostenloser Fahrzeugfernzugriff für 1 Jahr (Remote Access) mit Zugriffsmöglichkeit auf Fahrzeugdaten und -funktionen via Smartphone, z. B. Parkposition, Warnblinkanlage einschalten, aktueller Status der Tankfüllung (Verlängerung nach dem 1. Jahr optional möglich)	●
ŠKODA INFOTAINMENT ONLINE // Online-Verkehrsinformationen // Online-Kartenuupdates für die Navigation // Tankstellen- und Parkplatzsuche Für 3 Jahre inkl. bei Infotainmentpaket Columbus (Verlängerung nach der jeweiligen Laufzeit optional möglich)	⊙
ŠKODA GARANTIE+	
ŠKODA AUTO Deutschland bietet Ihnen zusätzlich zu der zweijährigen Herstellergarantie optional eine Anschlussgarantie mit verschiedenen Laufzeiten bis zu einer maximalen Gesamtlaufzeit von 5 Jahren ⁴ und 150.000 km ⁴ an, die Sie vor unerwarteten Reparaturkosten schützt. Der kostenpflichtige Erwerb der Anschlussgarantie ist nur unmittelbar bei Neufahrzeugkauf möglich und bietet den gleichen Leistungsumfang wie die zweijährige Herstellergarantie. Mehr Details (insbesondere zu den verschiedenen Laufzeitvariationen) erfahren Sie unter www.skoda-auto.de/garantieplus oder bei Ihrem freundlichen ŠKODA Partner.	

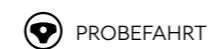
¹ ŠKODA CONNECT bietet für dieses Modell Funktionen von Infotainment Online und Care Connect. Die Dienste sind teilweise kostenpflichtig und ihre Verfügbarkeit ist abhängig vom Land und vom Mobilfunkempfang. Registrierung bei der ŠKODA AUTO a.s. erforderlich, außer für eCall. Nutzung von Infotainment Online nur mit ŠKODA Navigationssystem. Care Connect (Remote Access) wird mit der MyŠKODA App gesteuert, wofür ein Smartphone (iOS oder Android) mit Internetzugang benötigt wird. Nähere Informationen zu ŠKODA CONNECT erhalten Sie bei Ihrem ŠKODA Partner und unter www.skoda-auto.de/connect

² Bluetooth-Funktion abhängig vom Handtyp. Fragen Sie hierzu bitte Ihren freundlichen ŠKODA Partner.

³ Informationen zu Nutzungsbedingungen und Kompatibilität von SmartLink finden Sie unter www.skoda.de/smartlink

⁴ Je nachdem, was zuerst eintritt.

Detaillierte Informationen zu den einzelnen Technologien finden Sie auch in der Betriebsanleitung zum Fahrzeug sowie im Techniklexikon unter www.skoda-auto.de



PROBEFAHRT



HÄNDLERSUCHE



KONFIGURATOR

TECHNISCHE DATEN

MOTOR	1,5 l TSI ACT ¹ e-TEC/110 kW DSG ²	2,0 l TSI/140 kW DSG ² 4x4
	Turbobenzinmotor mit Start-Stopp-Automatik und Rekuperation, Direkteinspritzung, DOHC, vorn quer eingebaut	Turbobenzinmotor mit Start-Stopp-Automatik und Rekuperation, Direkteinspritzung, DOHC, vorn quer eingebaut
Anzahl der Zylinder/Hubraum (cm ³)	4/1.498	4/1.984
Max. Leistung/bei Drehzahl (kW/min ⁻¹)	110/5.000–6.000	140/4.200–6.000
Max. Drehmoment/bei Drehzahl (Nm/min ⁻¹)	250/1.500–3.500	320/1.500–4.100
Emissionsnorm	EU6d-ISC-FCM	EU6d-ISC-FCM
Kraftstoff	Benzin, Oktanzahl mind. 95	Benzin, Oktanzahl mind. 95
FAHREIGENSCHAFTEN		
Höchstgeschwindigkeit (km/h)	218	235
Beschleunigung 0–100 km/h (s)	8,7	6,8
Kraftstoffverbrauch nach VO (EG) NR. 715/2007 ³		
> Innerorts (l/100 km)	6,1–6,0	8,0
> Außerorts (l/100 km)	4,2–4,1	5,3
> Kombiniert (l/100 km)	4,9–4,8	6,3
CO ₂ -Emissionen kombiniert (g/km) ³	112–110	144
CO ₂ -Effizienzklasse ³	A	B
Luftwiderstandsbeiwert C _w	0,288	0,277
Wendekreis (m)	11,1	11,1
ANTRIEB		
Art	Frontantrieb	Allradantrieb
Kupplung	Trocken-Doppelkupplung	Nass-Lamellen-Doppelkupplung
Getriebe	7-Gang-Automatikgetriebe DSG	7-Gang-Automatikgetriebe DSG
GEWICHT		
Leergewicht (kg) ³ inkl. Fahrer (75 kg)	1.425–1.589	1.536–1.738
Zuladung (kg) ³ inkl. Fahrer (75 kg)	362–526	428–591
Zul. Gesamtgewicht (kg)	1.951	2.187
Anhängelast, ungebremst (max. kg)	710	750
Anhängelast, gebremst bei 12% Steigung (max. kg)	1.500	1.700
Max. Dachlast/Stützlast (kg)	75/80	75/80

MOTOR	2,0 l TDI SCR ³ /110 kW DSG ² 4x4	2,0 l TDI/147 kW DSG ² 4x4
	Turbodieselmotor mit Start-Stopp-Automatik und Rekuperation, Hochdruck-Direkteinspritzung, DOHC, Common-Rail-Technologie, variable Ladergeometrie, vorn quer eingebaut	Turbodieselmotor mit Start-Stopp-Automatik und Rekuperation, Hochdruck-Direkteinspritzung, DOHC, Common-Rail-Technologie, variable Ladergeometrie, vorn quer eingebaut
Anzahl der Zylinder/Hubraum (cm ³)	4/1.968	4/1.968
Max. Leistung/bei Drehzahl (kW/min ⁻¹)	110/3.000–4.000	147/3.600–4.100
Max. Drehmoment/bei Drehzahl (Nm/min ⁻¹)	360/1.600–2.750	400/1.750–3.500
Emissionsnorm	EU6d-ISC-FCM	EU6d-ISC-FCM
Kraftstoff	Diesel, Cetanzahl mind. 51	Diesel, Cetanzahl mind. 51
FAHREIGENSCHAFTEN		
Höchstgeschwindigkeit (km/h)	218	230
Beschleunigung 0–100 km/h (s)	8,5	6,8
Kraftstoffverbrauch nach VO (EG) NR. 715/2007 ³		
> Innerorts (l/100 km)	5,5	6,7
> Außerorts (l/100 km)	4,0	4,4
> Kombiniert (l/100 km)	4,6	5,2
CO ₂ -Emissionen kombiniert (g/km) ³	121	138
CO ₂ -Effizienzklasse ³	A	B
Luftwiderstandsbeiwert C _w	0,272	0,293
Wendekreis (m)	11,1	11,1
ANTRIEB		
Art	Allradantrieb	Allradantrieb
Kupplung	Nass-Lamellen-Doppelkupplung	Nass-Lamellen-Doppelkupplung
Getriebe	7-Gang-Automatikgetriebe DSG	7-Gang-Automatikgetriebe DSG
GEWICHT		
Leergewicht (kg) ³ inkl. Fahrer (75 kg)	1.608–1.772	1.602–1.766
Zuladung (kg) ³ inkl. Fahrer (75 kg)	425–589	429–593
Zul. Gesamtgewicht (kg)	2.197	2.195
Anhängelast, ungebremst (max. kg)	750	750
Anhängelast, gebremst bei 12% Steigung (max. kg)	2.000	2.000
Max. Dachlast/Stützlast (kg)	75/80	75/80

WEITERE SPEZIFIKATIONEN

KAROSSERIE	
Art	5 Sitzplätze, Fünftürer
Tankinhalt (l)	45 l, [55 l bei Allrad]
AdBlue®-Tankinhalt (l; bei Diesel)	12
FAHRWERK	
Vorderachse	McPherson-Federbeine mit Dreiecksquerlenkern und Torsionsstabilisator
Hinterachse	Verbundenkerhinterachse [Mehrlenkerhinterachse]
Bremsen	Hydraulik-Zweikreisbremssystem, ABS mit elektronischer Bremskraftverteilung, Bremsassistent, Multikollisionsbremse
> Bremsen vorn	Innenbelüftete Scheibenbremsen
> Bremsen hinten	Scheibenbremsen
Lenkung	Direkte Zahnstangenlenkung mit elektromechanischer Lenkunterstützung
Räder	7,5 x 18"
Reifen ⁵	225/45 R18
AUSSENABMESSUNGEN	
Länge/Breite (mm)	4.703/1.829
Höhe (mm)	1.488 [1.487]
Radstand (mm)	2.688/2.647 [2.680/2.677]
Spurweite vorn/hinten (mm)	1.535/1.531 [1.533/1.533]
Bodenfreiheit (mm) ⁶	157 [154]
INNENABMESSUNGEN	
Kniefreiheit hinten (mm)	78
Ellenbogenfreiheit vorn/hinten (mm)	1.463/1.444
Effektiver Kopfraum vorn/hinten (mm)	1.039/985
KOFFERRAUMVOLUMEN	
> Bis zur Hutablage, ohne Reserverad (l)	640
> Bei umgeklappten Rücksitzen, ohne Reserverad (l)	1.700
> Ladekantenhöhe (mm)	651 [650]

¹ Mit aktivem Zylindermanagement (ACT).

² Mit Doppelkupplungsgetriebe DSG.

³ Abhängig vom Ausstattungsumfang. Die angegebenen Verbrauchs- und Emissionswerte wurden nach den gesetzlich vorgeschriebenen Messverfahren ermittelt. Seit dem 1. September 2018 ersetzt das neue Testverfahren WLTP (Worldwide harmonized Light vehicles Test Procedure) den bisherigen Fahrzyklus (NEFZ). Wegen der realistischeren Prüfbedingungen sind die nach dem WLTP gemessenen Kraftstoffverbrauchs- und CO₂-Emissionswerte in vielen Fällen höher als die nach dem NEFZ gemessenen. Weitere Informationen zu den Unterschieden zwischen WLTP und NEFZ finden Sie unter www.skoda-auto.de/wltp Aktuell sind noch die NEFZ-Werte verpflichtend zu kommunizieren. Soweit es sich um Neuwagen handelt, die nach WLTP typgenehmigt sind, werden die NEFZ-Werte von den WLTP-Werten abgeleitet. Die zusätzliche Angabe der WLTP-Werte kann bis zu deren verpflichtender Verwendung freiwillig erfolgen. Soweit die NEFZ-Werte als Spannen angegeben werden, beziehen sie sich nicht auf ein einzelnes, individuelles Fahrzeug und sind nicht Bestandteil des Angebotes. Sie dienen allein Vergleichszwecken zwischen den verschiedenen Fahrzeugtypen. Zusatzausstattungen und Zubehör (Anbauteile, Reifenformat usw.) können relevante Fahrzeugparameter, wie z. B. Gewicht, Rollwiderstand und Aerodynamik, verändern und neben Witterungs- und Verkehrsbedingungen sowie dem individuellen Fahrverhalten den Kraftstoffverbrauch, den Stromverbrauch, die CO₂-Emissionen und die Fahrleistungswerte eines Fahrzeugs beeinflussen. Weitere Informationen zum offiziellen Kraftstoffverbrauch und den offiziellen spezifischen CO₂-Emissionen neuer Personenkraftwagen können dem „Leitfaden über den Kraftstoffverbrauch, die CO₂-Emissionen und den Stromverbrauch neuer Personenkraftwagen“ entnommen werden, der an allen Verkaufsstellen und bei der DAT Deutsche Automobil Treuhand GmbH, Hellmuth-Hirth-Straße 1, D-73760 Ostfildern oder unter www.dat.de unentgeltlich erhältlich ist.

⁴ Unsere Fahrzeuge sind serienmäßig mit Sommerreifen ausgestattet. Seit dem 04.12.2010 sind Sie in der Bundesrepublik Deutschland verpflichtet, Ihr Fahrzeug bei Glatteis, Schneeglätte, Schneematsch, Eis- oder Reifglätte mit M+S-Reifen oder Ganzjahresreifen auszustatten. Ihr freundlicher ŠKODA Partner berät Sie gern.

⁵ Bei Leergewicht.

[] Werte gelten für 4x4.



Die Angaben zu Preisen, Lieferumfang, technischen Daten, Konstruktion, Ausstattung, Material und äußerem Erscheinungsbild beziehen sich auf den Zeitpunkt der Drucklegung des Prospektes und sind daher unverbindlich. Die abgebildeten Fahrzeuge können Sonderausstattungen enthalten. Aus drucktechnischen Gründen kann es zu Farbabweichungen bei den abgebildeten Fahrzeuglackierungen und Polstern kommen. Änderungen vorbehalten. Weitere Informationen erhalten Sie auf Wunsch von Ihrem freundlichen ŠKODA Partner, im Internet unter www.skoda-auto.de oder telefonisch unter unserer gebührenfreien Rufnummer **(08 00) 4 42 42 44** oder für Anrufe aus dem Ausland unter **+49 6 15 05 44 85 55**. Wir freuen uns auf Ihren Anruf.



facebook.com/skodade



youtube.com/skodade



instagram.com/skodade

Willkommen bei Ihrem ŠKODA Partner:

XV-F-75-300/01/2022