

SUBARU JUSTY 1000 4WD



vielseitig durch Allrad

JUSTY - der 5 Tüerer:

Kompakt – aber durch und durch familienfreundlich: der JUSTY ... Bei einer Länge von 3,54 m und einer Breite von 1,54 m bietet er mit seinen 5 Sitzplätzen großzügigen Innenraum: mit viel Kopf- und Beinfreiheit und Platz fürs Gepäck.

4 Türen – da gibt es kein Gedränge beim Einsteigen. Große Heckklappe bis zur Stoßstange und dahinter ein Gepäckraum von 138 Litern – da gibt es keine Probleme mit dem Urlaubsgepäck. Wer nur zu zweit reist, klappt einfach die Rücksitzlehnen (auch einzeln) um und gewinnt bis zu 455 Liter Stauraum.



viel Platz für die ganze Familie.

Der spritzige 55 PS-Motor – der gleiche wie beim 3-Türer – bringt den JUSTY auch bei voller Zuladung rasch auf Touren. Und auf eine Dauergeschwindigkeit von 145 km/h. Der per Knopfdruck zuschaltbare 4-Rad-Antrieb bringt ein Sicherheitsplus auf rutschiger Fahrbahn. Und – er macht den JUSTY geländetauglich und damit zu einem zuverlässigen Begleiter für Ihre Freizeit-Ambitionen.





Familienfreundlich auch die Komplettausstattung. Dazu gehören die hinteren Türen mit Kindersicherung und die Rücksitze mit 2 Automatikgurten und einem Beckengurt.



Alles drin - ohne Aufpreis!




Handschuhfach



Zusätzliche Ablage, bzw. Radio-Schacht



Schlüssel-Ablage auf Armaturenbrett




Zentrale Ablagebox auf der Mittelkonsole



Kartenfach




Von innen entriegelbare Heckklappe



Einstiegs-Automatik beim 3-Türer



Make-up-Spiegel mit Schutzblende



Abblendbarer Innenspiegel




Nebelschleue



Heizbare Heckscheibe mit Wisch-/Wascheinrichtung




Intervall-Scheibenwischer mit elektrischer Wisch-/Wasch-Anlage und Intervall-Schaltung



Seitenscheiben-Defroster




Einzel umklappbare Rücksitzlehnen



Übersichtliche Armaturen mit Drehzahlmesser und zündunabhängiger Lichtschaltung



Schalthebel für Allrad- und 5-Gang-Getriebe



Sicherheits-Monitor



Ablesefreundliche Tag und Nacht



Kunststoff-Schutzschalen in den vorderen Kotflügeln



Serienmäßige Schmutzfänger vorne und hinten



Seiten-Schutzleiste und sportliche Radzierkappen



Innenbelüftete Scheibenbremsen vorne




Halogen-Scheinwerfer

JUSTY-Technik auf einen Blick:



...ach in Fahrertür

2 geräumige Ablagefächer im Fond der 3-Türer



...chte Abschließbarer Tankverschluss



2 Automatik- und 1 Becken-Höhenverstellbare Kopfstützen gurt auf den Rücksitzen vorne



...he Instrumente bei



Die in diesem Katalog in verschiedenen Abbildungen gezeigten sportlichen Rad-Zierkappen und Heckspoiler sind nur bei den 2-farbigen 3-Türern serienmäßig. Bei allen anderen Modellen sind sie gegen geringen Aufpreis lieferbar. Ein Sonnendach kann nachträglich eingebaut werden.

...verfer

Technische Daten ● serienmäßig – nicht lieferbar □ gegen Aufpreis	JUSTY 1000 4WD SL	JUSTY 1000 4WD GL
	3-Türer einfarbig zweifarbig	5-Türer
3-Zylinder-4-Takt-Reihenmotor mit obenliegender Nockenwelle, flüssigkeitsgekühlt	● ●	●
Hubraum cm	997	997
Leistung kW(PS)U/min	40(55)6000	40(55)6000
Max Drehmoment Nm U/min	80/3600	80/3600
Bohrung/Hub mm	78 x 69,6	78 x 69,6
Verdichtungsverhältnis	9,5 1	9,5 1
Höchstgeschwindigkeit km/h	145	145
Frontantrieb mit per Knopfdruck zuschaltbarem Heck-Antrieb – 4-Rad-Antrieb	● ●	●
5-Gang-Getriebe	● ●	●
Leergewicht kg	730	740
zulässiges Gesamtgewicht kg	1180	1180
Nutzlast kg	450	440
Dachlast kg	50	50
Anhängelast gebremst kg bei 12% Prüfsteigung	800	800
Anhängelast ungebremst kg	325	325
vertikale Stützlast kg	50	50
Bereifung: Stahlgürtel	145 SR 12	145 SR 12
Tankinhalt l	35	35
Wendekreis m	9,8	9,8
Bodenfreiheit, voll-/unbeladen mm	150/185	150/185
Gepäckraum, variabel (nach VDA-Meßmethode)	von 138 ltr. bis 455 ltr.	von 138 ltr. bis 455 ltr.
Benzinverbrauch nach Norm (Normalbenzin, auch bleifrei)		
90 km/h l/100 km	5,4	5,4
120 km/h l/100 km	7,2	7,2
Stadt l/100 km	7,2	7,2
Getriebe-Übersetzungen		
1. Gang	3,07	3,07
2. Gang	1,70	1,70
3. Gang	1,14	1,14
4. Gang	0,77	0,77
5. Gang	0,63	0,63
R-Gang	3,46	3,46

* Je nach Fahrweise, Straßen- und Verkehrsverhältnissen, Umwelteinflüssen und Fahrzeugzustand werden sich in der Praxis Werte für den Kraftstoffverbrauch ergeben, die von den nach dieser Norm (DIN 70030) ermittelten Werten abweichen können

Serienmäßige Sicherheits- und Komfort-Technik	JUSTY 1000 4WD SL	JUSTY 1000 4WD GL
	3-Türer einfarbig zweifarbig	5-Türer
Frontantrieb	● ●	●
Zuschaltbarer Heckantrieb – Allrad	● ●	●
Einzelradaufhängung vorne und hinten	● ●	●
Innenbelüftete Scheibenbremsen vorne	● ●	●
Trommelbremsen hinten, selbstnachstellend	● ●	●
Diagonales Zweikreis-Bremssystem	● ●	●
Bremskraftverstärker	● ●	●
Bremsdruckminderer für die Hinterachse	● ●	●
Zahnstangenlenkung	● ●	●
Intervall-Scheibenwischer mit Waschanlage	● ●	●
Heckscheiben-Wisch/Wasch-Anlage	● ●	●
Elektrische Heckscheibenheizung	● ●	●
Seitenscheiben-Defroster	● ●	●
Öldruck-Kontroll-Leuchte	● ●	●
Temperaturanzeige für Kühlflüssigkeit	● ●	●
Sicherheits-Monitor	● ●	●
Kontroll-Leuchte für „Allrad“	● ●	●
Bremsflüssigkeitsstand-Warnleuchte	● ●	●
Lade-Kontroll-Leuchte	● ●	●
Drehzahlmesser	● ●	●
Zündabhängige Lichtschaltung (Parklicht muß von Hand neu zugeschaltet werden)	● ●	●
Automatik-Sicherheitsgurte vorne	● ●	●
2 Automatik- und ein Becken-Sicherheitsgurt hinten	● ●	●
Höhenverstellbare Kopfstützen vorne	● ●	●
Liegesitze vorne	● ●	●
Gefaltete Rücksitzlehnen, einzeln umklappbar	● ●	●
Teppichboden in Fahrgast- und Gepäckraum	● ●	●
Von innen entriegelbare Heckklappe	● ●	●
Gepäckraum-Beleuchtung	● ●	●
2-Speichen-Lenkrad	● ●	●
Halogen-Scheinwerfer	● ●	●
Rückfahr-Scheinwerfer	● ●	●
Nebel-Schlußleuchte	● ●	●
Verbundglas-Frontscheibe	● ●	●
Integrierter Spoiler vorne	● ●	●
Heck Spoiler	□ ●	□
Erdwall- und Unterbodenschutz	● ●	●
Seitenschutzleisten	● ●	●
Schmutzfänger vorne und hinten	● ●	●
Ein-Schlüssel-System	● ●	●
Lautsprecher und Antenne	● ●	●
2 Außenspiegel	● ●	●
Kosmetik-Spiegel – Sonnenblende	● ●	●
Einstiegsautomatik auf Beifahrerseite	● ●	●
Sportliche 2-Farben-Lackierung	– ●	–
Sportliche Radabdeckung	□ ●	□
Zusätzliche Heckklappenverriegelung (ohne Schlüssel von innen)	● ●	●