

Proace



TOYOTA

NICHTS IST
UNMÖGLICH



Der neue Proace. Bringt's mit Sicherheit.

Der neue Toyota Proace unterstützt Sie perfekt bei allen beruflichen Aufgaben. Er bietet viel Platz und ist enorm vielseitig: So haben Sie die Wahl zwischen verschiedenen Laderaumgrößen sowie je zwei Fahrzeuglängen bzw. Fahrzeughöhen – weil kein Geschäft wie das andere ist. Was auch immer Sie vorhaben, der neue Proace ist jederzeit ein zuverlässiger Partner. Und das dynamische Front-Design mit dem kompakten Chrom-Grill lässt Sie auch bei der härtesten Arbeit noch gut aussehen.

Dabei überzeugt der neue Proace zudem mit einem umfangreichen Sicherheitspaket: Fahrer- und Beifahrer-airbags, Antiblockiersystem (ABS) mit Bremsassistent (BA), Tagfahrlicht, Nebelscheinwerfer, elektronische Stabilitätskontrolle (VSC) und auf Wunsch das proaktive Traktionskontrollsystem Toyota Traction Select (TTS)* sorgen auf allen Touren für maximale Sicherheit.

Ausgestattet mit modernster Technik für Sicherheit und Effizienz – und gleichzeitig robust und komfortabel –, so bringt der neue Proace Sie, Ihre Mitarbeiter und Ihr Geschäft voran.



Alltagstauglichkeit

Ladefähigkeit 5 m³, 6 m³ und 7 m³, drei Kabinenvarianten (geschlossen, verglast oder Doppelkabine), maximale Nutzlast von bis zu 1.200 kg**.



Fahreigenschaften

Müheles beschleunigen, auch bei voller Beladung – dank Vorderradantrieb und Traktionskontrolle Toyota Traction Select (TTS)*.



Motoren

Drei effiziente Dieselmotoren mit 1,6-l- bis zum 2,0-l-Motor sorgen für optimale Durchzugskraft.



Komfort

Komfortable und funktionale Innenausstattung mit herausklappbarer Schreibunterlage und bequemer Doppelsitzbank.



Sicherheit

Umfangreiches Sicherheitspaket: VSC, ABS, Fahrer- und Beifahrer-airbags sowie Nebelscheinwerfer und Tagfahrlicht.



Service

Lange Wartungsintervalle, hohe Service-Qualität, das dichte Händlernetz und die umfassende 3-jährige Garantie sorgen dafür, dass Sie immer mobil bleiben.



L1 = kurzer Radstand
L2 = langer Radstand
H1 = normales Dach
H2 = Hochdach

L1H1 Kastenwagen geschlossen
Laderaumvolumen 5 m³
Nutzlast bis zu 1.200 kg**



L2H1 Kastenwagen geschlossen

Laderaumvolumen 6 m³
Nutzlast bis zu 1.200 kg**



L2H2 Kastenwagen geschlossen

Laderaumvolumen 7 m³
Nutzlast bis zu 1.200 kg**



L2H1 Kastenwagen Doppelkabine

Laderaumvolumen 3,6 m³
Nutzlast bis zu 1.080 kg**



L2H1 Kastenwagen verglast

Laderaumvolumen 6 m³
Nutzlast bis zu 1.200 kg**

*Ausstattungsabhängig.

**Nutzlast variabel, da Leergewicht in Abhängigkeit von Ausstattung.

Angaben zum Verbrauch und CO₂-Emissionen auf Seite 10.

Einfacher Ladevorgang.

So einfach kann das Laden sein:
dank niedriger Ladekante, großem
Ladevolumen und hoher Nutzlast.

Sie haben die Wahl: Der neue Proace
ist als geschlossener oder verglaster
Kastenwagen und als Doppelkabiner
lieferbar. Er ist in zwei Höhen und in
zwei Längen erhältlich, woraus sich
Laderaumgrößen von $3,6 \text{ m}^3$ bis
 $7,3 \text{ m}^3$ ergeben.

Zusätzlich können Sie sich zwischen
einer oder zwei seitlichen Schiebetüren
entscheiden. Die Heckflügeltüren
lassen sich im 180° -Winkel öffnen
und erleichtern so das Be- und
Entladen enorm. Alternativ können
Sie auch eine Heckklappe wählen.

Mit einer maximalen Nutzlast von bis zu
1.200 kg und einer Anhängelast von bis
zu 2.000 kg ist der neue Proace fast jeder
Aufgabe gewachsen.



L1H1

Kurzer Radstand: Länge 4.813 mm,
Höhe 1.980 mm, Beladelänge 2.254 mm,
Beladehöhe 1.449 mm



L2H1

Langer Radstand: Länge 5.143 mm,
Höhe 1.980 mm, Beladelänge 2.584 mm,
Beladehöhe 1.449 mm



L2H2

Langer Radstand: Länge 5.143 mm,
Höhe 2.290 mm, Beladelänge 2.584 mm,
Beladehöhe 1.750 mm



Leichter Zugang – dank der weit
öffnenden Hecktüren und der besonders
niedrigen Ladekante.

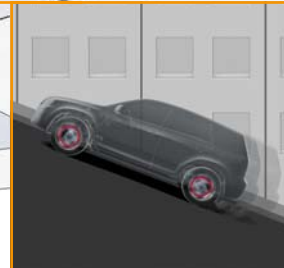
* Das Ladevolumen des Doppelkabiners beträgt $3,6 \text{ m}^3$.

Der Laderaum: 5 m³, 6 m³ oder 7 m³
Laderaumkapazität*, Europalettengröße,
mit Verzurrösen für Ladungssicherung und
12-V-Steckdose.

Das Heck: Sie haben die Wahl zwischen
geschlossenen und verglasten Heckflügeltüren
oder einer Heckklappe mit beheizbarer
Heckscheibe und Heckwischer (optional).

5 m³





Der Berganfahr-Assistent HAC (Hill-start Assist Control)* erleichtert Ihnen das Anfahren an Steigungen. Sobald Sie die Bremse lösen, hält das Fahrzeug für 2 Sekunden die Position. Genug Zeit, um das Gaspedal zu betätigen und sicher anzufahren, ohne zurückzurollen.

Zuverlässig. Effizient. Sicher.

Der Proace arbeitet jeden Tag so hart wie Sie. Und hält, was er verspricht: optimale Effizienz bei vorbildlichen Fahrleistungen. Der Vorderradantrieb sorgt für ausgezeichneten Grip, und mit dem Traktionskontrollsystem Toyota Traction Select (TTS)* haben Sie ihn auch auf schwierigen Untergründen und bei schlechter Witterung unter Kontrolle. Für kräftigen Vortrieb garantiert die Auswahl von drei Dieselmotoren mit bis zu 120 kW (163 PS) und 340 Nm Drehmoment.

Der Tankinhalt von 80 Litern und die maximale Reichweite von über 1.240 km machen Tankstopps erfreulicherweise selten.

Toyota Traction Select (TTS)*

TTS ist das proaktive Traktionskontrollsystem*, das Sie auf problematischen Bodenverhältnissen unterstützt und für beeindruckende Spurtreue sorgt. So können Sie sich ganz aufs Fahren konzentrieren.

Das TTS* ist dabei ganz leicht zu bedienen – Sie wählen einfach über einen Drehregler den optimalen Traktionsmodus, je nachdem, wie die Fahrbahnoberfläche beschaffen ist.



Schnee und Eis

Bei winterlichen Bedingungen kommt der Schnee-Modus zum Einsatz. So erreichen Sie auch bei ungünstigen Wetterbedingungen vom Start weg optimale Traktion. Bei höherer Geschwindigkeit passt sich die Traktionskontrolle automatisch den jeweiligen Fahrbahnbedingungen an.

Matsch (Gelände-Modus)

Im Gelände, z.B. auf Matsch, stark verschmutzter Fahrbahnoberfläche oder nassem Gras, wird eines der Vorderräder stärkerer Bremskraft ausgesetzt, sodass durch eine verzögerte Raddrehung ein verbesserter Vortrieb erzielt wird – während das andere Rad nur mit eingeschränkter Bremsleistung arbeitet, um das Reifenprofil zu reinigen und die Traktion anschließend wieder zu erhöhen.

Sand

Ist der Untergrund sandig, wird in diesem Modus die Traktion verbessert. Beschleunigt der Fahrer, werden die Kraft und der Schlupf an den Vorderrädern erhöht, um der Gefahr, stecken zu bleiben, entgegenzuwirken.

*Ausstattungsabhängig.

Angaben zum Verbrauch und CO₂-Emissionen auf Seite 10.

Rundum gut geschützt.

Einen Proace zu fahren ist auch ein besonders beruhigendes Gefühl. Denn jeder Proace verfügt über ein außergewöhnlich umfangreiches Sicherheitspaket, das dazu beiträgt, dass Sie und Ihre Mitarbeiter sicher ans Ziel und wieder zurückkommen - dank dieser serienmäßigen Sicherheitsausstattung:

- Fahrer- und Beifahrer-Frontairbags
- Antiblockiersystem (ABS) mit elektronischer Bremskraftverteilung (EBD)
- Brems-Assistent (BA)
- Elektronische Stabilitätskontrolle (VSC)
- Gurtkraftbegrenzer und Gurtstraffer
- Seitenaufprallschutz
- Toyota Traction Select* Kontrollsystem

Zudem ist der neue Proace mit einer elektronischen Wegfahrsperrung und einer Zentralverriegelung mit Funkfernbedienung ausgestattet.

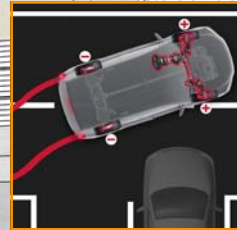
*Ausstattungsabhängig.



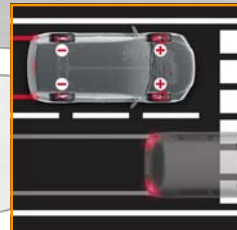
Frontairbags für Fahrer und Beifahrer bietet jedes Proace Modell. Seitenairbags sind optional für den Proace Life in Verbindung mit Einzelsitzen erhältlich.



Elektronische Stabilitätskontrolle (VSC) VSC wirkt in kritischen Fahr Situationen dem Über- oder Untersteuern des Fahrzeugs durch gezielte Bremsgriffe an den einzelnen Rädern entgegen. Zusätzlich wird ein Lenkmoment aktiv eingesteuert, um den Fahrer zu unterstützen, die Kontrolle über das Fahrzeug zu behalten.



Das Antiblockiersystem (ABS) verhindert ein Blockieren der Räder. Die elektronische Bremskraftverteilung (EBD) stellt dabei die optimale Bremsleistung der einzelnen Räder sicher, sodass das Fahrzeug auch bei Vollbremsungen lenkbar bleibt.



Der Brems-Assistent (BA) erkennt Vollbremsungen sofort und stellt zusätzliche Bremskraft zur Verfügung. So wird auch das maximale Potenzial des ABS genutzt.



Antriebskraft nach Wahl.

Der Proace ist mit drei verschiedenen Dieselmotoren mit bis zu 340 Nm Drehmoment verfügbar. Bei der Motorenentwicklung wurde besonders darauf geachtet, die Emissionen zu reduzieren und den Treibstoffverbrauch zu verringern – ohne an Dynamik und Durchzugskraft zu verlieren.

Welcher Motor passt am besten zu den Anforderungen Ihres Arbeitsalltages und zu den Routen, die Sie meistens fahren? Sie haben die Wahl.

Motor	Leistung	Verbrauch kombiniert*	CO ₂ -Emissionen kombiniert*	CO ₂ -Effizienzklasse**	Modell
1,6 Liter Diesel 5-Gang-Schaltgetriebe	66 kW (90 PS)	6,7 l/100 km	177 g/km	D-C	Kastenwagen geschlossen L1H1, L2H1
2,0 Liter Diesel 6-Gang-Schaltgetriebe	94 kW (128 PS)	7,1–6,4 l/100 km	186–168 g/km	D-C	Kastenwagen geschlossen L1H1, L2H1, L2H2 Kastenwagen Doppelkabine L2H1 Kastenwagen verglast L2H1
2,0 Liter Diesel 6-Gang-Schaltgetriebe	120 kW (163 PS)	6,4 l/100 km	168 g/km	D-C	Kastenwagen geschlossen L1H1, L2H1
2,0 Liter Diesel 6-Stufen-Automatikgetriebe	120 kW (163 PS)	7,2 l/100 km	189 g/km	D	Kastenwagen geschlossen L2H1

L1 = kurzer Radstand L2 = langer Radstand H1 = normales Dach H2 = Hochdach

*Kraftstoffverbrauch in l/100 km: außerorts 6,6–5,8, innerorts 8,6–7,6, kombiniert 7,2–6,4; CO₂-Emissionen in g/km: kombiniert 189–168. Die Kraftstoffverbrauchs- und Emissionswerte wurden nach dem vorgeschriebenen EU-Messverfahren ermittelt.

**Fahrzeuge werden anhand der CO₂-Emissionen unter Berücksichtigung des Fahrzeugleergewichts in Effizienzklassen eingeteilt. Die CO₂-Effizienzklasse D entspricht dem Durchschnitt. Mit A+, A, B oder C werden Fahrzeuge bewertet, die über dem Durchschnitt liegen. Die Einstufungen E, F oder G liegen unter dem Durchschnitt.



PROACE



Auch unterwegs alles im Griff.

Die großzügige Ausstattung im neuen Proace überzeugt sofort: Mit seinen elektrischen Fensterhebern, dem höhenverstellbaren Lenkrad und der Doppelsitzbank für die Beifahrer ist er ebenso komfortabel wie geräumig.

Die Ablagefächer am Dachhimmel und in den Türen sowie die herausklappbare Schreibunterlage mit Armlehne verwandeln die Fahrerkabine in ein praktisches mobiles Büro. Und damit Sie auch unterwegs nichts verpassen, ist in der Ausstattung Proace Life im Audiosystem bereits Bluetooth* integriert – so halten Sie auch unterwegs leicht Kontakt. Gleichzeitig genießen Sie bei diesem Modell mit der praktischen Geschwindigkeitsregelanlage eine besonders entspannte Fahrweise.

Der neue Proace – ein perfekter Partner.



Der Proace ist serienmäßig mit einer Doppelsitzbank ausgestattet. Auf Wunsch sind auch Einzelsitze für Fahrer und Beifahrer inkl. Sitzheizung und Seitenairbags erhältlich.

*Bluetooth ist eine eingetragene Marke von Bluetooth SIG Inc.



Die leicht zugängliche Ablagefläche im Dachbereich ist ideal zum Verstauen von wichtigen Dingen wie Notizbuch, Handy etc.



Die praktischen Ablagen in den Türen sind blicksicher. Zusätzlich haben sie noch Getränkehalter für die Erfrischung zwischendurch.



Die herausklappbare Schreibunterlage in der Doppelsitzbank verwandelt den Innenraum in einen mobilen Arbeitsplatz für alle notwendigen Schreibarbeiten, die im Laufe des Tages anfallen.

Ausstattungen.



Kastenwagen geschlossen: komplett geschlossene 3-sitzige Variante mit geschlossenen Heckflügeltüren, geschlossener Schiebetür Beifahrerseite und geschlossener Trennwand

Proace

Wesentliche Ausstattung

- ABS mit elektronischer Bremskraftverteilung
- Elektronische Stabilitätskontrolle (VSC)
- Fahrer- und Beifahrerairbags
- Nebelscheinwerfer
- Tagfahrlicht
- Zentralverriegelung mit Funkfernbedienung
- Außenspiegel, manuell verstellbar
- Außenspiegel elektrisch/beheizbar*

- 16"-Stahlräder (inkl. Ersatzrad)
- Heckflügeltüren, geschlossen*
- Schiebetür Beifahrerseite, geschlossen*
- Trennwand, geschlossen*
- Fahrersitz (passiv höhenverstellbar) und Doppelbeifahrersitzbank
- Klimaanlage, manuell*
- Elektrische Fensterheber
- Radio-Vorverkabelung mit 2 Lautsprechern

Optional

- Heckflügeltüren, verglast, mit beheizbaren Heckscheiben und Heckwischern (inkl. Trennwand mit Fenster und Innenspiegel)*
- Heckklappe, verglast, mit beheizbarer Heckscheibe und Heckwischer (inkl. Trennwand mit Fenster und Innenspiegel)*
- Zweite Schiebetür, Fahrerseite, geschlossen* oder verglast*
- Trennwand mit Fenster*
- Klimaanlage, manuell, und Außenspiegel elektrisch/beheizbar*
- Anhängезugvorrichtung, fest verschraubt, mit Kugelkopf und 13-poligem Kabelsatz
- Einparkhilfe, hinten



Kastenwagen verglast: komplett verglaste 3-sitzige Variante mit verglasten Seitenscheiben, verglasten Heckflügeltüren, verglaster Schiebetür Beifahrerseite und Trennwand mit Fenster



Kastenwagen Doppelkabine: 6-sitzige Variante mit verglasten Seitenscheiben der 2. Sitzreihe, geschlossener Seitenwand des Laderaums, geschlossenen Heckflügeltüren, geschlossener Trennwand verglaster Schiebetür der Beifahrerseite

Proace Life

Wesentliche Ausstattung (zusätzlich zu Proace)

- Toyota Traction Select (TTS) mit Berganfahrassistent*
- Außenspiegel elektrisch/beheizbar
- Klimaanlage, manuell
- Radio/CD/MP3 + Bluetooth + USB
- Geschwindigkeitsregelanlage

Optional

- Heckflügeltüren, verglast, mit beheizbaren Heckscheiben und Heckwischern (inkl. Trennwand mit Fenster und Innenspiegel)*
- Heckklappe, verglast, mit beheizbarer Heckscheibe und Heckwischer (inkl. Trennwand mit Fenster und Innenspiegel)*
- Zweite Schiebetür, Fahrerseite, geschlossen* oder verglast*
- Trennwand mit Fenster*
- Einzelsitze vorn (aktiv höhenverstellbar, Lordosenstütze Fahrer, 2 Armlehnen), Sitzheizung und Seitenairbags

- Anhängезugvorrichtung, fest verschraubt, mit Kugelkopf und 13-poligem Kabelsatz
- Einparkhilfe, hinten

Bluetooth ist eine eingetragene Marke von Bluetooth SIG Inc. *Ausstattungsabhängig.

Details zur Verfügbarkeit je Motorenvariante und zur optionalen Ausstattung finden Sie im beiliegenden Dokument „Proace Preise und Fakten“.

Optionale Ausstattung.

Hier können wir Ihnen nur einen Auszug aus unserem umfangreichen Gesamtprogramm zeigen. Das gesamte Angebot inkl. der speziellen Fahrzeugeinrichtungen der Fa. Würth finden Sie in unserem ausführlichen Proace Zubehörprospekt.

Sonderausstattung:

1. Zweite Schiebetür, verglast, Fahrerseite
2. Heckflügeltüren, verglast, mit beheizbaren Heckscheiben und Heckwischern (inkl. Trennwand mit Fenster und Innenspiegel)
3. Heckklappe, verglast, mit beheizbarer Heckscheibe und Heckwischer (inkl. Trennwand mit Fenster und Innenspiegel)
4. Einparkhilfe für Fahrzeugheck
5. Anhängезugvorrichtung, fest verschraubt, mit Kugelkopf und 13-poligem Kabelsatz

Zubehöerausstattung:

6. Laderaumboden
7. Fahrzeugeinrichtungen von Würth: Starter-Line
8. Fahrzeugeinrichtungen von Würth: Professionell-Line
9. Geräuschkämmunterlage
10. Dachgalerie, schwarz, Stahl
11. Heckleiter, schwarz, zur Befestigung an der Hecktür
12. Laderolle, zum leichteren Aufschieben schwerer Lasten
13. Schutzgitter für hintere Schwingtür
14. Getränkedosenhalter, auf beiden Seiten des Armaturenrägers einsetzbar
15. Fußmatte, anthrazit, vorne



Verfügbarkeit abhängig von der Ausstattungs-, Motor- und Karosserievariante. Sonderausstattungen teilweise nur im Paket erhältlich. Detaillierte Informationen im beiliegenden Dokument „Proace Preise und Fakten“ oder im Zubehörprospekt. Sonder- und Zubehörausstattung, auf Wunsch, gegen Aufpreis (Zubehörausstattung zzgl. Montagekosten).



Polster, Felgen & Farben.



Stoffpolster, dunkelgrau



16"-Stahlfelge mit Bereifung 215/60R16



EWP schaumweiß



EXY asphaltsschwarz



KNP tiefblau



EVJ eisengrau metallic*



KJF ziegelrot



EZR silbergrau metallic*

*Sonderausstattung, auf Wunsch, gegen Aufpreis. Nicht aufgeführte Sonderfarben auf Anfrage. Erfahrungsgemäß können Druckfarben den Farbton von Lackierungen nicht originalgetreu wiedergeben.



Unser Antrieb: immer besser zu werden – nicht nur bei unseren Antrieben.

Uns stetig zu verbessern ist seit jeher in unserer Unternehmenskultur verankert. Dies äußert sich nicht zuletzt im Unternehmensziel „Null-Emission“, weil wir bei Toyota davon überzeugt sind, Mobilität in Einklang mit der Umwelt anbieten zu können. Deswegen sind alle Toyota Modelle von Haus aus sparsam und effizient – dank modernster Technologien wie z.B. dem Toyota Optimal Drive.

Das gilt selbstverständlich auch für den Proace mit seinen effizienten Dieselmotoren. Mit ihm können Sie sicher sein, auch für die Umwelt und die Wirtschaftlichkeit die richtige Wahl getroffen zu haben.

Darüber hinaus übernimmt Toyota eine Vorreiterrolle mit der Erfindung der Vollhybrid-Technologie. Mit ihrer steten Verbesserung ermöglichen wir bereits seit über 17 Jahren unseren Kunden einen wichtigen Schritt in Richtung saubere, wegweisende Mobilität. Eine Mobilität, die schon heute über 5 Millionen überzeugte Fahrer auf der ganzen Welt bewegt.

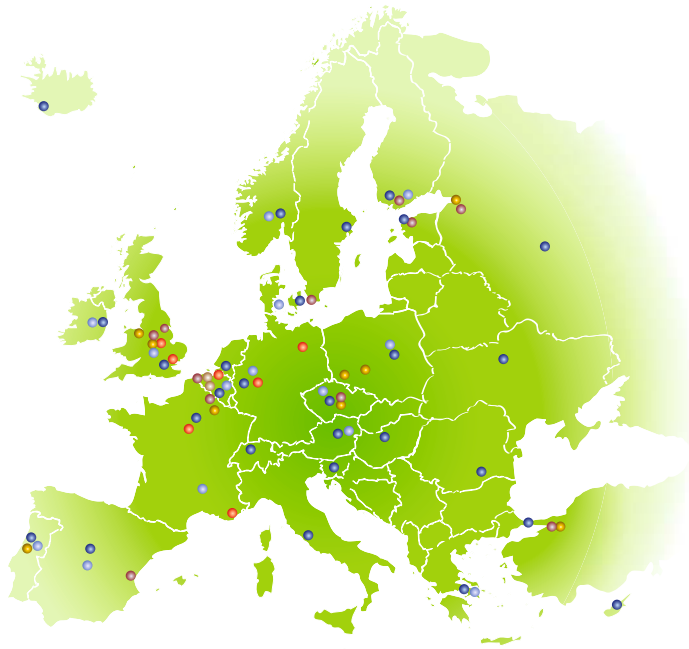
All unsere Anstrengungen haben uns bereits zum zweiten Mal in Folge die ersten Plätze in der VCD-Umweltliste* gesichert. Darüber hinaus ging Toyota in der Interbrand-Studie** „Best Global Green Brand 2013“ als grünste Marke der Welt hervor. Dies verdanken wir der positiven Wahrnehmung durch die Verbraucher und zeigt, dass wir dank unserer nachhaltigen Unternehmensführung, unserer beständigen Unterstützung zahlreicher Umweltprojekte und unseren wegweisenden Technologien auf dem richtigen Weg sind. Das freut uns und treibt uns an, unablässig an begeisternder, umweltverträglicher Mobilität der Zukunft zu arbeiten, um Sie immer besser zu bewegen.



*Der ökologische Verkehrsclub VCD veröffentlicht jedes Jahr ein Öko-Ranking für Pkws. Bewertet werden die Auswirkungen von Lärm und Abgasen auf die Gesundheit des Menschen und die Umwelt. Testsieger der VCD-Auto-Umweltliste 2011/2012 sind die Vollhybrid-Fahrzeuge des Toyota Konzerns. Mehr unter: www.vcd.org

**Toyota wurde in der Interbrand-Studie 2013 zur „grünsten Marke der Welt“ gewählt. Die Marken wurden aufgrund ihrer Verbrauchervernehmung und ihrer umweltschonenden Unternehmensaktivitäten bewertet. Mehr unter: www.interbrand.com

Toyota und die Umwelt – konsequent rücksichtsvoll.



- Nationale Verkaufs-/ Vertriebsgesellschaften
- Logistikzentrum für Fahrzeuge
- Logistikzentrum für Zubehör-/Ersatzteile
- Produktionsstätten
- Zulieferbetriebe
- Schulungszentren

Um überall da zu sein, wo unsere Kunden uns brauchen, sind wir als weltweiter Konzern natürlich auch in Europa stark vertreten. Die dadurch erreichte Verkürzung der Lieferwege bedeutet eine enorme Zeitersparnis und schont die Umwelt.



Produktdesign & Entwicklung

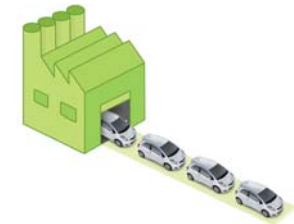
Unser Ziel ist es, auf dem Weg zu ultimativen emissionsarmen Fahrzeugen immer umweltverträglichere Technologien zu entwickeln. Mit dem Eco-Konzept Toyota Optimal Drive und der Hybrid-Synergy-Drive®-Technologie sind wir diesem Ziel ein großes Stück näher gerückt.



**Effizienz
und Fahrspaß.**



**Kraftvoll. Entspannend.
Sparsam.**



Produktion

Das Toyota Produktionssystem (TPS) wird kontinuierlich weiter optimiert, um den Einfluss der Fabriken auf die Umwelt zu minimieren. Um Ressourcen zu schonen, werden nur recyclingfähige und bereits recycelte Stoffe eingesetzt. Die Fertigungsverfahren entsprechen dem Umwelt-Management-System ISO 14001.



Logistik

Die effizientesten und umweltverträglichsten Logistikmethoden werden bevorzugt. Unsere Transportwege werden ständig optimiert, um den Ausstoß von CO₂ zu verringern.



Verkauf, Marketing & Service

Kunden werden vor dem Kauf über die Vorzüge und den Nutzen umweltverträglicher Fahrzeuge informiert. Ziel ist es, Fahrern mit Rat und Tat zur Seite zu stehen und ihnen Tipps zum verantwortungsvollen Umgang mit ihren Fahrzeugen zu geben.



Recycling

Toyota verfügt über ein bundesweites Rücknahmenetz, in dem jedes Altfahrzeug umweltgerecht und kostenlos entsorgt wird. Weitere Informationen zum Thema Umweltschutz sowie Rücknahme von Altfahrzeugen erhalten Sie unter www.toyota.de/innovation/environment/ und bei Ihrem Toyota Händler.



10 Tipps für wirtschaftliches Fahren

01. Entfernen Sie überflüssiges Gewicht und demontieren Sie ungenutzte Dachgepäckträger.
02. Planen Sie Ihre Route und vermeiden Sie Umwege.
03. Lassen Sie Ihr Fahrzeug für Kurzstrecken stehen.
04. Überprüfen Sie regelmäßig den Reifenluftdruck.
05. Halten Sie sich an alle Intervalle der Inspektionen.
06. Schalten Sie früher in den nächsten Gang.
07. Benutzen Sie Zusatzfunktionen nur bei Bedarf (z.B. Klimaanlage, Sitzheizung).
08. Fahren Sie vorausschauend und mit dem Verkehrsfluss.
09. Halten Sie Fenster geschlossen und benutzen Sie stattdessen die Lüftung.
10. Schalten Sie das Fahrzeug ab, wenn Sie länger als 60 Sekunden stehen.

Auf den Proace ist Verlass – genau wie auf unseren Service.

Wer sich für einen Toyota entscheidet, bekommt weit mehr als ein modernes und hochwertiges Fahrzeug. Ob Rundum-Service, Finanzierung oder Versicherung – bei uns erhalten Sie alles persönlich auf Sie zugeschnitten und aus einer Hand. Qualität und Zuverlässigkeit, auf die man sich verlassen kann.

Toyota Qualität und Service

Der neue Proace überzeugt nicht nur mit seiner Vielseitigkeit, Komfortabilität und mit Pkw-ähnlichen Fahreigenschaften, sondern auch mit einem umfangreichen Servicepaket. Denn was auch passiert, Sie haben immer einen kompetenten Ansprechpartner. Ihr Toyota Händler erfüllt all Ihre Ansprüche und Erwartungen rund um das Thema Service schnell und kompetent und ist erst dann zufrieden, wenn auch Sie es sind. Durch effiziente Arbeitsabläufe und den Einsatz modernster Diagnoseverfahren wird Ihnen dabei Qualität auf höchstem Niveau garantiert.

Toyota Garantie

Seit vielen Jahren sind die Automobile von Toyota für ihre Qualität und Langlebigkeit bekannt. Da wir diesen Vorteil an Sie weitergeben möchten, erhalten Sie auf den Proace eine 3-Jahres-Garantie bis 100.000 km – im ersten Jahr sogar ohne Kilometerbegrenzung. Zusätzlich gewähren wir Ihnen eine 6-Jahres-Garantie gegen Durchrostung (von innen nach außen) und eine 3-Jahres-Garantie auf den Lack. Damit Sie über viele Jahre Freude an Ihrem Proace haben.

Toyota Original-Ersatz- und -Zubehörteile

Alle Toyota Original-Ersatz- und -Zubehörteile überzeugen durch ihre geprüfte Qualität, Passgenauigkeit und Langlebigkeit. Denn sie wurden mit der gleichen Sorgfalt entwickelt wie Ihr Toyota selbst. Werten Sie Ihren Proace mit den Toyota Original-Zubehörteilen auf und setzen Sie Ihre eigenen Akzente. Und sollten Sie ein Toyota Original-Ersatz- oder -Zubehörteil benötigen,

liefert der Teile- und Zubehörservice von Toyota i.d.R. innerhalb von 24 Stunden.

Toyota Eurocare

Sollten Sie mit Ihrem Proace aufgrund einer Panne oder eines Unfalls einmal Hilfe brauchen, lassen wir Sie auch fernab von zu Hause nicht allein. Denn mit Toyota Eurocare stehen wir Ihnen in den ersten 3 Jahren nach Erstzulassung europaweit* zur Seite. Und je nachdem, wo Sie gerade Hilfe brauchen, haben wir immer die passende Lösung parat. Mehr Informationen über diesen umfangreichen Mobilitätsschutz können Sie dem beiliegenden Preis-/Datenblatt entnehmen.

Toyota Geschäftskunden Service

Der Toyota Geschäftskunden Service bietet Ihnen maßgeschneiderte Fuhrparklösungen aus einer Hand – mit Service und Produkten von höchster Qualität. Wir beraten Sie bei allen Fragen des professionellen

Toyota Car Garantie 3+2

Die 2-jährige Anschlussgarantie an die 3-jährige Werksgarantie, QR-Code scannen oder auf toyota.de/kundenservice/car_garantie direkt weiter informieren.



Fuhrparkmanagements wie Abrechnungen, Finanzierungsmöglichkeiten und natürlich auch Full Service Leasing, Flottenversicherung und vielem mehr.

Finanzleasing

Um Firmenfahrzeuge für Ihre Zwecke einzusetzen, müssen Sie sie nicht besitzen. Mit Leasing zahlen Sie die individuell vereinbarte Nutzung in monatlich gleichbleibenden Raten, die als Betriebsausgaben steuerlich absetzbar sind. So schonen Sie die Kreditlinie und die Liquidität Ihres Unternehmens und halten Ihren Fuhrpark auf einem technisch aktuellen Stand.

Toyota Service Leasing

Toyota Service Leasing bietet Gewerbetreibenden entscheidende Vorteile. Es enthält in der Basisvariante das Leasing und den Servicebaustein Wartung & Verschleiß. Optional können weitere Bausteine hinzugewählt werden: Sommerreifen, Winterkomplettträger, Reifeneinlagerung und eine Kfz-Versicherung. So sind in der monatlich

zahlbaren Rate alle vereinbarten Leistungen schon enthalten und werden von teilnehmenden Toyota Vertragspartnern für Sie ausgeführt – kostenlos und bequem über Ihre Servicekarte.

Flottenversicherung

Um sich voll und ganz auf Ihr Geschäft zu konzentrieren, müssen Sie sich auf Ihren Fuhrpark immer verlassen können. Und falls doch mal etwas passiert, brauchen Sie die Gewissheit, einen starken Partner an der Seite zu haben, der sich um alles kümmert. Bei uns erhalten Sie genau die Sicherheit, die Sie sich für Ihren Fuhrpark wünschen. So bleiben Sie auch im Schadenfall immer entspannt.

Für weitere Informationen wenden Sie sich bitte an Ihren Toyota Vertragshändler – Ihr kompetenter Ansprechpartner freut sich auf Ihren Besuch und hilft Ihnen gerne weiter!

*Außer Albanien, Ukraine, Russland, Weißrussland und dem nicht europäischen Teil der Türkei.

Toyota bietet Ihnen maßgeschneiderte Lösungen, die genau auf die Bedürfnisse Ihres Unternehmens zugeschnitten sind.



Vereinbaren Sie ganz einfach per QR-Code einen Termin mit Ihrem Toyota Händler.



HILUX

HILUX





HILUX

HILUX

toyota.de/proace



TOYOTA

NICHTS IST
UNMÖGLICH

Ihr Toyota Vertragshändler:

Wir lassen keine Fragen offen: Mehr Informationen zu unseren Fahrzeugen und weiteren Toyota Produkten erhalten Sie unter **0180/5 35 69 69** (€0,14/Min. aus dem Festnetz, Mobilfunknetz max. €0,42/Min.). Dort stehen wir Ihnen gern persönlich zur Verfügung – auch für die Vereinbarung einer Probefahrt. Weitere Informationen finden Sie auf www.toyota.de

Die Abbildungen in diesem Prospekt können teilweise über Sonder- bzw. Zubehörausstattung verfügen. Die dargestellten Informationen entsprechen dem Zeitpunkt der Drucklegung. Druckfehler, Irrtümer und Änderungen vorbehalten.

Stand: 08/2013/DE/25.000
Artikel-Nr.: M10072