

PROACE



TOYOTA

NICHTS IST
UNMÖGLICH



„ICH MÖCHTE MENSCHEN DURCH AUTOS GLÜCKLICH MACHEN UND IHNEN DAMIT EIN LÄCHELN INS GESICHT ZAUBERN.“

AKIO TOYODA

Autofahren soll Spaß machen. Aber nicht nur dann, wenn man am Steuer sitzt. Sondern in jedem Moment, den man mit seinem Auto erlebt.

An der Tankstelle möchte man spüren, wie effizient der Antrieb ist. Im dichten Verkehr will man sich darauf verlassen, dass das Auto uns vor Kollisionen warnt. Und auch nach Jahren will man sich über die vielen Kilometer freuen, die man völlig ohne Probleme in einem Toyota gefahren ist.

Die Zufriedenheit jedes einzelnen Toyota Fahrers liegt uns am Herzen. Darum hören wir bei Toyota nie auf, uns zu verbessern. Und arbeiten ständig an innovativen Technologien und neuen Ideen, die das mobile Leben angenehmer machen.

NICHTS IST UNMÖGLICH. TOYOTA.





ZU ALLEM BEREIT.

Vielseitig, robust und überaus zuverlässig: Der neue PROACE ist Ihr kompetenter Partner für alle Herausforderungen, die Sie in Ihrem beruflichen Alltag erwarten.



PROACE Kastenwagen L2

Ladevolumen: **6,6 m³***

Nutzlast: bis zu **1,4 Tonnen**

*Mit Toyota Smart Cargo.



3 LÄNGEN



JEDER AUFGABE GEWACHSEN.

Ganz gleich, wie groß Ihr Unternehmen ist, und egal, welche Aufgaben Sie ihm stellen: Der neue PROACE bietet die perfekte Lösung.

Denn dank einer breiten Auswahl an Modellen mit 5 Karosserievarianten, 3 Längen und 3 möglichen Hecktürkonfigurationen* passt er sich optimal an Ihren Bedarf an. Mit bis zu 6,6 m³ Ladevolumen, bis zu 4 m Ladelänge und bis zu 1,4 Tonnen Nutzlast bietet er ausreichend Raum für alle nur denkbaren Transportanforderungen.

Zudem stehen mehrere kraftvolle und effiziente Dieselmotoren zur Wahl, mit denen Sie kostengünstig unterwegs sind. Denn für welche Motorisierung und Getriebeart Sie sich auch immer entscheiden, Sie entscheiden sich für maximale Effizienz mit vorbildlichen Verbrauchs- und Emissionswerten.

*Kombinationsmöglichkeiten siehe Seite 28–29.

5 KAROSSERIEVARIANTEN



KASTENWAGEN

KASTENWAGEN
VERLAST

DOPPELKABINE



COMBI



FAHRGESTELL

ÜBER KURZ ODER LANG: IMMER VIEL LADERAUM.

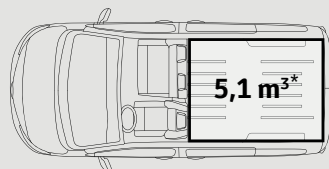
Der neue PROACE steht Ihnen in drei verschiedenen Karosserielängen zur Verfügung, die jeweils mit einem beeindruckenden Fassungsvermögen und einem überaus praktischen Ladezugang überzeugen.

Bereits in der neuen compact-Version überzeugt der PROACE mit einer Zuladung von bis zu 1.000 kg und einem maximalen Ladevolumen von 5,1 m³. Er verfügt bei geöffneter Smart-Cargo-Durchladewand über eine eindrucksvolle Ladelänge von 3,3 m. Dabei erfreut er mit nur 4,6 m Außenlänge beim Einparken und bietet mit nur 11,3 m Wendekreis eine stadtgerechte Wendigkeit.

Natürlich finden trotzdem drei Insassen in der Fahrerkabine bequem Platz. Wenn es doch noch etwas mehr sein darf, stehen Ihnen außerdem die Fahrzeuglängen L1 und L2 zur Verfügung. Hier setzt die Langversion L2 mit einer Ladelänge von bis zu 4 m neue Maßstäbe.

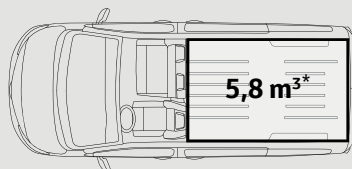
Der neue PROACE compact ist der perfekte Partner für die vielfältigen Aufgaben eines Kastenwagens. Denn in der kompakten, 4,6 m langen Karosserie verbirgt sich viel Raum für große und auch schwere Transportaufgaben.

3-Sitzer 



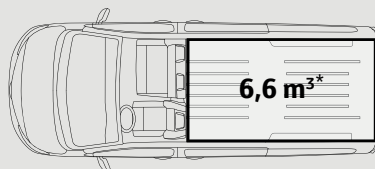
PROACE compact

Laderaumlänge: 2.162 mm
Maximale Ladelänge: 3.324 mm
Laderaumhöhe: 1.397 mm
Laderaumbreite: 1.628 mm
Maximale Nutzlast: 1.000 kg



PROACE Langversion L1

Laderaumlänge: 2.512 mm
Maximale Ladelänge: 3.674 mm
Laderaumhöhe: 1.397 mm
Laderaumbreite: 1.628 mm
Maximale Nutzlast: 1.000 kg



PROACE Langversion L2

Laderaumlänge: 2.862 mm
Maximale Ladelänge: 4.026 mm
Laderaumhöhe: 1.397 mm
Laderaumbreite: 1.628 mm
Maximale Nutzlast: 1.360 kg

*Maximales Ladevolumen mit Toyota Smart Cargo.



haas

5,1 m³

4,6 m



IMMER ZU DIENSTEN.

Mehr Komfort bedeutet weniger Stress. Und genau aus diesem Grund haben wir den PROACE zu einem durchdachten Arbeitsplatz gemacht.

Der neue PROACE überzeugt im täglichen Arbeitseinsatz: Der komfortable und hochwertig verarbeitete Innenraum, die intelligente Mobile-Office-Lösung und die bequemen Sitze sorgen für einen entspannten Arbeitstag. So finden Sie im ergonomischen Cockpit zahlreiche Fächer und Ablagemöglichkeiten, mit denen Sie Ihren mobilen Arbeitsplatz optimal organisieren können. Alles ist an seinem Platz, so wie Sie es benötigen.





Dank der Beifahrer-Doppelsitzbank ist in der ersten Reihe bequem Platz für drei Personen. Und mit nur einem Handgriff lässt sich der Platz neben Ihnen auch zur praktischen Arbeitsunterlage verwandeln.



Zusätzliche 116 cm Ladungslänge und immer noch Platz für zwei Personen im Fahrerraum? Mit der Smart-Cargo-Durchladewand des PROACE kein Problem.



Der hochklappbare Smart-Cargo-Vordersitz verschafft zusätzlich wertvolle 0,5 m³ Laderaum, wenn doch noch etwas mehr transportiert werden muss.



Mithilfe der cleveren Stauraum-Lösung unter der Beifahrerdoppelsitzbank können Sie und Ihre Beifahrer alles, was schnell zur Hand sein muss, ganz einfach und praktisch verstauen.



Die Heckflügeltüren sind mit einem Öffnungswinkel von 180° und – ausstattungsabhängig – von bis zu 250° verfügbar. Damit wird das Ein- und Ausladen sperriger Ladung auch unter schwierigsten Bedingungen ganz einfach.



Das benutzerfreundliche Navigationssystem ist bereits für zehn Jahre mit Connected Services ausgestattet. Dazu gehören: Echtzeit-Verkehrsmeldungen, TomTom® Places sowie Wettermeldungen, Parkleitsystem und Kraftstoffpreisinformationen.

Die elektronische Stabilitätskontrolle (VSC) wirkt in kritischen Fahrsituationen dem Über- oder Untersteuern des Fahrzeugs durch gezielte Bremsenriffe an den einzelnen Rädern entgegen. Zusätzlich wird ein Lenkmoment aktiv eingesteuert, um den Fahrer zu unterstützen, die Kontrolle über das Fahrzeug zu behalten.

Der Aufmerksamkeitsassistent warnt den Fahrer, wenn das Fahrzeug zwei Stunden bei mehr als 65 km/h ununterbrochen unterwegs ist, und weist ihn bei Bedarf auf eine Pause hin.



Der Brems-Assistent erkennt Vollbremsungen sofort und stellt zusätzliche Bremskraft zur Verfügung. So wird auch das maximale Potenzial des ABS genutzt.

EINE SICHERE BANK

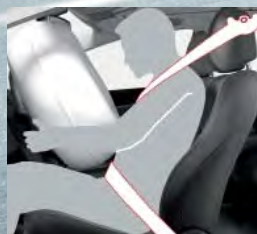
Dank zahlreicher moderner Sicherheitssysteme sind Sie und Ihre Mitfahrer auf jedem Kilometer sicher unterwegs.

Unsere langjährige Erfahrung in der Fertigung von Nutzfahrzeugen bildet den Grundstein für die erstklassige Qualität, die den PROACE so überaus robust, zuverlässig und langlebig macht. Hinzu kommt seine umfangreiche Sicherheitsausstattung unter anderem mit serienmäßigem Fahrer- und Beifahrerairbag, der elektronischen Stabilitätskontrolle VSC, einem Brems- und Berganfahr-Assistenten und dem Traktionskontrollsystem Toyota Traction Select, die ihm im Euro-NCAP-Crashtest-Programm die Bestnote von fünf Sternen eingebracht hat.



Das Traktionskontrollsystem Toyota Traction Select (TTS) sorgt auch bei schwierigsten Bodenverhältnissen für optimale Traktion. Ob auf Schnee, Eis, Matsch oder Sand – mit TTS haben Sie Ihren PROACE immer unter Kontrolle.

Die Bestnote von 5 Sternen im Euro-NCAP-Crashtest-Programm ist der beste Beweis für die hohen Sicherheitsstandards im PROACE (im Test: PROACE Combi. Quelle: euroncap.com).

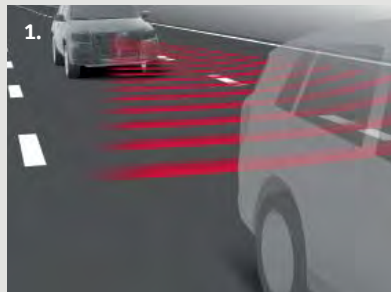


Frontairbags
Jedes PROACE Modell ist serienmäßig mit Fahrer- und Beifahrerairbag ausgestattet.

AUF ALLES VORBEREITET.

Entdecken Sie das innovative Toyota Safety Sense Sicherheitspaket.

Wie in jedem Toyota hat Sicherheit auch im neuen PROACE oberste Priorität. Bei unserem innovativen Sicherheitspaket Toyota Safety Sense sorgen auf Wunsch aufmerksame Fahrassistenzsysteme wie das Pre-Collision System mit Fußgängererkennung, der Tote-Winkel-Warner, die Verkehrsschilderkennung sowie ein Spurhalte- und ein Fernlicht-Assistent dafür, dass Sie entspannt und sicher an Ihr Ziel kommen.



1. Pre-Collision System

Der radarbasierte Entfernungsmesser überwacht die Fahrtrichtung und kann so Kollisionen verhindern oder deren Folgen auf ein Minimum reduzieren.

2. Verkehrsschilderkennung

Wichtige Verkehrsschilder wie z.B. Geschwindigkeitsbeschränkungen werden durch die Verkehrsschilderkennung per Kamera erkannt und dem Fahrer auf dem Multi-Info-Farbdisplay angezeigt.

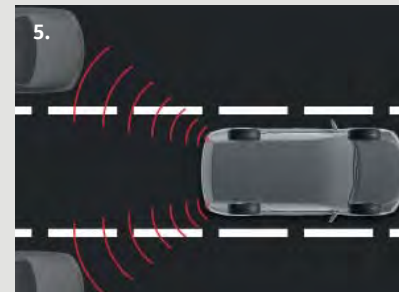


3. Adaptive Geschwindigkeitsregelanlage

Die radargestützte adaptive Geschwindigkeitsregelanlage hält das Fahrzeug konstant auf einer zuvor eingestellten Geschwindigkeit und in einem definierten Sicherheitsabstand zum vorausfahrenden Fahrzeug. Das System passt Abstand und Geschwindigkeit variabel dem fließenden Verkehr an.

4. Müdigkeitserkennung

Die Position des Fahrzeugs auf der Fahrbahn wird überwacht und der Fahrer bei Bedarf mit abgestuften akustischen und optischen Warnhinweisen informiert.




5. Toter-Winkel-Warner

Er entdeckt Fahrzeuge im „toten Winkel“ und sorgt so für mehr Sicherheit beim Spurwechsel.

6. Spurhalteassistent

Der Spurhalteassistent erkennt die Fahrbahnmarkierungen und warnt den Fahrer, wenn das Fahrzeug die Spur verlässt, ohne dass der Blinker betätigt wurde.



7.



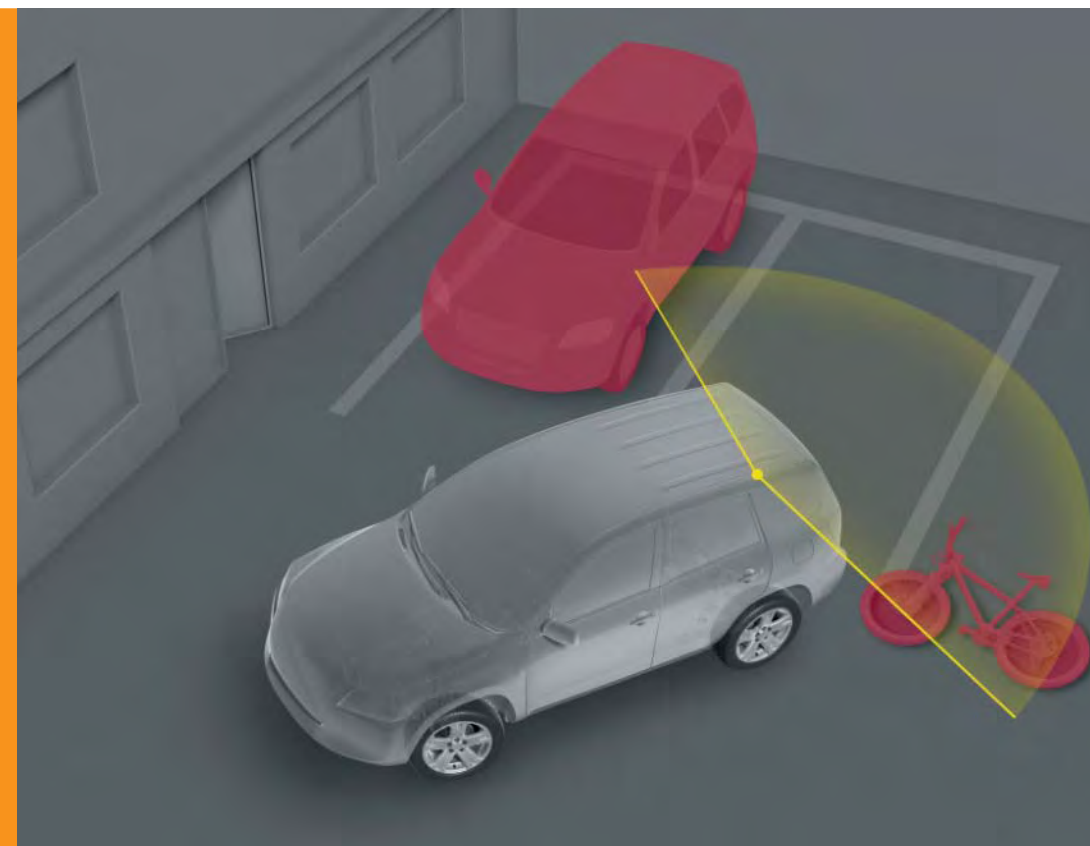
8.

7. Fernlichtassistent

Der Fernlichtassistent erkennt das Licht entgegenkommender und vorausfahrender Fahrzeuge und schaltet automatisch von Fern- auf Abblendlicht. Ist die Fahrbahn frei, aktiviert das System automatisch das Fernlicht.

8. Rückfahrassistent

Ausgestattet mit je 4 Parkensoren vorne und hinten, ermöglicht Ihnen der Rückfahrassistent ein sicheres Zurücksetzen aus einer Parklücke.



180°-Kamera

Ein besonderes Highlight ist die neue Heckkamera: Ist Ihr PROACE mit dem Toyota Pro Touch&Go Navigationssystem ausgestattet, sendet sie eine 180°-Draufsicht der hinteren Fahrzeugumgebung aus der Vogelperspektive auf den

7-Zoll-Touchscreen. Nähert sich Ihr PROACE einem Hindernis, zoomt die Kamera automatisch auf den hinteren Bereich, sodass die verbleibende Entfernung exakt angezeigt wird – eine wertvolle Unterstützung beim Parken und Rangieren.

KASTENWAGEN

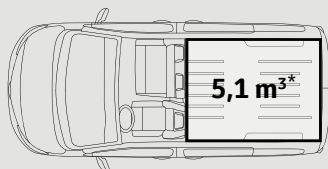


PROACE Kastenwagen,
verglast

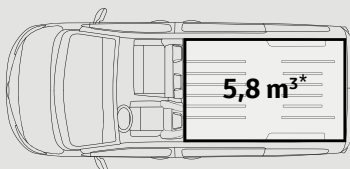


PROACE Kastenwagen

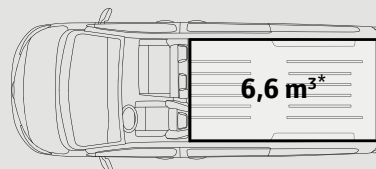
Modellvarianten* 3 Sitze



PROACE compact



PROACE L1



PROACE L2

*Maximales Ladevolumen mit Toyota Smart Cargo.

PROACE



Wesentliche Serienausstattung

- ABS mit elektronischer Bremskraftverteilung
- Berganfahrassistent
- Elektronische Stabilitätskontrolle VSC
- Fahrer- und Beifahrerairbags
- Tagfahrlicht
- Zentralverriegelung
- 16"-Stahlräder (inkl. Ersatzrad)
- Schiebetür Beifahrerseite, geschlossen¹
- Heckflügeltüren, geschlossen²
- Trennwand zum Laderaum, geschlossen³
- Außenspiegel, manuell verstellbar

- Radio-Vorverkabelung
- Fahrersitz und Beifahrerdoppelsitzbank
- Geschwindigkeitsregelanlage inkl. Geschwindigkeitsbegrenzer

Optional:

- Comfort-Paket⁴
- Trennwand mit Fenster
- Heckflügeltüren, verglast⁵
- Vinyl-Sitzpaket⁶
- Einparkhilfe hinten
- Anhängenzugvorrichtung

PROACE COMFORT



Wesentliche Serienausstattung (zusätzlich zu PROACE)

- Toyota Smart Cargo (Durchladesystem, hochklappbare Beifahrerdoppelsitzbank, Mobile-Office-Lösung)
- Comfort-Fahrersitz (Stoff-/Vinylmix) mit Lordosenstütze und Armlehne
- Nebelscheinwerfer
- Toyota Traction Select (TTS)
- 17"-Stahlräder (inkl. Ersatzrad)
- Außenspiegel elektrisch einstellbar und beheizbar
- Elektrische Fensterheber
- Zentralverriegelung mit Funkfernbedienung
- Klimaanlage, manuell
- RDS-Radio mit MP3/Bluetooth®/USB

- Handschuhfach mit Kühlung und 12-V-Steckdose
- Leselampen vorn

Optional:

- Fenster in Schiebetür rechts
- 2. Schiebetür Fahrerseite⁷
- Heckklappe verglast⁵
- Heckflügeltüren verglast (Standard bei Kastenwagen verglast)⁵
- Trennwand mit Fenster
- Vinyl-Sitzpaket⁶
- Navigation Toyota Pro Touch&Go
- Einparkhilfe hinten
- Anhängenzugvorrichtung

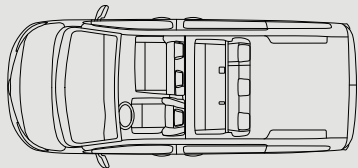
Bluetooth ist eine eingetragene Marke von Bluetooth SIG Inc. ¹Bei „Kastenwagen Doppelkabine“ und „Kastenwagen verglast“ ist die Schiebetür verglast. ²Bei „Kastenwagen verglast“ sind die Heckflügeltüren verglast und mit beheizbaren Heckscheiben und Heckwischern ausgestattet. ³Bei „Kastenwagen Doppelkabine“ und „Kastenwagen verglast“ ist ein Fenster in der Trennwand eingebaut. ⁴Das Comfort-Paket besteht aus: Klimaanlage, manuell, Funkfernbedienung für Zentralverriegelung, elektr. Fensterhebern, Außenspiegeln elektr. und beheizbar. ⁵Inklusive beheizbaren Heckscheiben, Heckwischern, Fenster in der Trennwand und Innenspiegel. ⁶Vinyl-Sitzpaket besteht aus: Vinyl-Fahrersitz und Beifahrerdoppelsitzbank, Sitzhöhenverstellung und Lordosenstütze für Fahrersitz, Stauraum unter der Beifahrerdoppelsitzbank (bei PROACE Comfort: Entfall der Toyota Smart Cargo-Funktionen). ⁷Kastenwagen = Blech, bei „Kastenwagen verglast“ und „Doppelkabine“ verglast.

COMBI



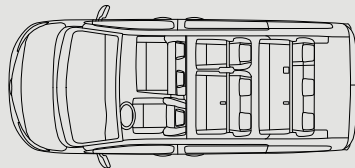
PROACE Combi

Modellvarianten



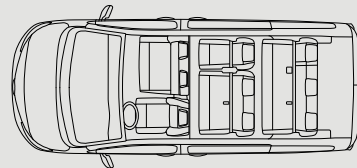
PROACE Combi

6 Sitze 



PROACE Combi

9 Sitze 



PROACE Combi Comfort

9 Sitze 

Erhältlich in den Fahrzeuglängen L1 und L2.

PROACE COMBI



Wesentliche Serienausstattung (zusätzlich zu PROACE)

- Heckflügeltüren verglast¹
- Schiebetür Beifahrerseite verglast
- Fahrersitzhöhenverstellung
- Stauraum unter der Beifahrerdoppelsitzbank
- 2. Sitzreihe, kippbar
- Reifendruckkontrolle
- Kindersicherung (manuell)
- Innenraumbeleuchtung in 2. und 3. Sitzreihe

Optional:

- Comfort-Paket²
- 2. Sitzreihe 60:40-Teilung und 3. Sitzreihe, fix
- Vinyl-Sitzpaket³
- Einparkhilfe hinten
- Anhängenzugvorrichtung

PROACE COMBI COMFORT



Wesentliche Serienausstattung (zusätzlich zu PROACE Combi)

- Adaptives Kurvenfahrlicht
- Nebelscheinwerfer
- Toyota Traction Select (TTS)
- 17"-Stahlräder (inkl. Ersatzrad)
- Außenspiegel elektrisch einstellbar und beheizbar
- Elektrische Fensterheber
- Zentralverriegelung mit Funkfernbedienung
- 2. Sitzreihe 60:40-Teilung, kippbar, und 3. Sitzreihe fix

- Klimaautomatik inklusive Frischluftanlage für die hinteren Sitzreihen
- RDS-Radio mit MP3/Bluetooth®/USB
- Handschuhfach mit Kühlung und 12-V-Steckdose

Optional:

- 2. Schiebetür Fahrerseite
- Heckklappe verglast⁴
- Vinyl-Sitzpaket³
- Einparkhilfe hinten
- Anhängenzugvorrichtung

Bluetooth ist eine eingetragene Marke von Bluetooth SIG Inc. ¹Inklusive beheizbaren Heckscheiben und Heckwischern. ²Das Comfort-Paket besteht aus: Klimaanlage, manuell, Funkfernbedienung für Zentralverriegelung, elektr. Fensterhebern, Außenspiegeln. ³Vinyl-Sitzpaket besteht aus: Vinyl-Fahrersitz und Beifahrerdoppelsitzbank, Sitzhöhenverstellung und Lordosenstütze für Fahrersitz (nur bei optionaler 2. Schiebetür Fahrerseite), Stauraum unter der Beifahrerdoppelsitzbank (bei PROACE Comfort: Entfall der Toyota Smart Cargo-Funktionen). ⁴Inklusive beheizbaren Heckscheiben und Heckwischern.

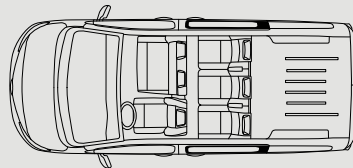
DOPPELKABINE



PROACE Doppelkabine



Modellvariante



6 Sitze 

Erhältlich in den Fahrzeuglängen L1 und L2.

PROACE DOPPELKABINE COMFORT



Wesentliche Serienausstattung (zusätzlich zu PROACE)

- Nebelscheinwerfer
- Toyota Traction Select (TTS)
- 17"-Stahlräder (inkl. Ersatzrad)
- Außenspiegel elektrisch einstellbar und beheizbar
- Elektrische Fensterheber
- Zentralverriegelung mit Funkfernbedienung
- Klimaanlage, manuell
- RDS-Radio mit MP3/Bluetooth®/USB
- Handschuhfach mit Kühlung und 12-V-Steckdose
- Leselampen vorn
- Trennwand zum Laderaum, mit Fenster
- Schiebetür Beifahrerseite mit Fenster

Optional:

- 2. Schiebetür Fahrerseite
- Heckflügeltüren verglast¹
- Navigationssystem Toyota Pro Touch&Go
- Einparkhilfe hinten
- Anhängezugvorrichtung

FAHRGESTELL

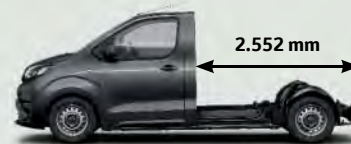
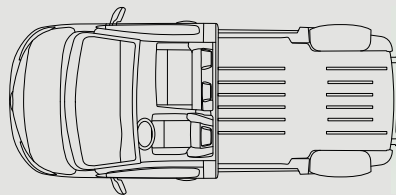


PROACE Fahrgestell

Modellvariante

PROACE Fahrgestell

3 Sitze 



PROACE FAHRGESTELL



Wesentliche Serienausstattung

- ABS mit elektronischer Bremskraftverteilung
- Berganfahrassistent
- Elektronische Stabilitätskontrolle VSC
- Fahrer- und Beifahrerairbags
- Tagfahrlicht
- 16"-Stahlräder (inkl. Ersatzrad)
- Zentralverriegelung
- Außenspiegel, manuell verstellbar
- Radio-Vorverkabelung
- Fahrersitz und Beifahrerdoppelsitzbank
- Geschwindigkeitsregelanlage inkl. Geschwindigkeitsbegrenzer

Optional:

- Comfort-Paket¹
- Vinyl-Sitzpaket²
- Einparkhilfe hinten

PROACE FAHRGESTELL COMFORT



Wesentliche Serienausstattung (zusätzlich zu PROACE Fahrgestell)

- Nebelscheinwerfer
- Toyota Traction Select mit Berganfahrassistent (TTS)
- 17"-Stahlräder (inkl. Ersatzrad)
- Außenspiegel elektrisch einstellbar und beheizbar
- Elektrische Fensterheber
- Zentralverriegelung mit Funkfernbedienung
- Klimaanlage, manuell
- RDS-Radio mit MP3/Bluetooth®/USB
- Handschuhfach mit Kühlung und 12-V-Steckdose

Optional:

- Vinyl-Sitzpaket²

LACKFARBEN, FELGEN & POLSTER



EWP schaumweiß



NEU sandstein metallic*



EZR silbergrau metallic*



EVL basaltgrau metallic*



EXY asphalt schwarz



KNP tiefblau



KJF ziegelrot*



KHK karneorange metallic*



KCM barrique braun metallic*

*Sonderausstattung auf Wunsch, gegen Aufpreis.
Erfahrungsgemäß können Druckfarben den Farbton von Lackierungen nicht originalgetreu wiedergeben.



16"-Stahlfelge
mit Bereifung 215/65R16



17"-Stahlfelge
mit Bereifung 215/60R17



16"/17"-Radzierblende
optionales Zubehör



Stoffpolster, hellgrau
(für PROACE, PROACE Combi,
PROACE Combi Comfort)



Stoff-/Vinylpolster
(für PROACE Comfort)



Stoffpolster, dunkelgrau
(für PROACE Doppelkabine)



Vinylpolster
(optional für PROACE, PROACE
Comfort, PROACE Combi,
PROACE Combi Comfort)

ZUBEHÖR



Besonders einladend

Der neue PROACE meistert alle nur denkbaren Transportaufgaben – Toyota Original Zubehör passt optimal zu seiner Vielseitigkeit. Denn von der Transportlösung bis zur Felge wird jedes Teil strengsten Entwicklungs- und Testverfahren unterzogen, um die gewohnt hohe Qualität, Sicherheit und Langlebigkeit eines Toyota Originals dauerhaft sicherzustellen.




1.



3.



2.



4.

1. Flankenschutz

Der Flankenschutz in 60 mm Durchmesser aus poliertem Edelstahl schützt die Fahrzeugflanken vor Stößen und wertet das Fahrzeug optisch auf.

2. Ladekantenschutz, Kunststoff schwarz

Der schwarze Ladekantenschutz schützt den stark beanspruchten Bereich des Hecks.

3. Ladekantenschutz, Edelstahl

Besonderer Blickfang: Ladekantenschutz aus Edelstahl veredelt und schützt Ihren PROACE.

4. Schmutzfänger


Toyota Schmutzfänger schützen den Unterboden, Türen oder Seitenschweller des Fahrzeuges vor Verschmutzung durch Spritzwasser oder gar gefährlichem Steinschlag.



5.



6.



7.

5. Dachgalerie, Aluminium

Dachgalerie, Aluminium, mit gelochter Stahltrittplatte.

6. Gepäcknetz, vertikal

Das Gepäcknetz schützt Gegenstände vor dem Verrutschen im Laderaum während der Fahrt.

7. Anhängезugvorrichtung

Geflanschte Anhängезugvorrichtung. Der Kugelkopf ist in zwei verschiedenen Höhen montierbar.

Der Zubehörprospekt „PROACE Zubehör“ zeigt das komplette Original-Zubehör-Programm des PROACE.

MODELLVARIANTEN

PROACE KASTENWAGEN

COMPACT

L1

L2

PROACE
GRUNDVERSION



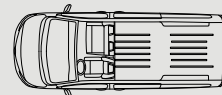
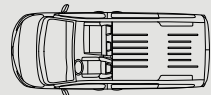
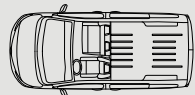
HECKKLAPPE



HECKTÜR



3 SITZE



6 SITZE

—

—

—

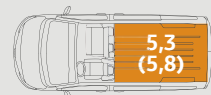
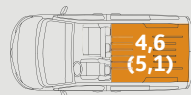
9 SITZE

—

—

—

3 SITZE
LADEKAPAZITÄT m³
(Toyota Smart Cargo
+ 0,5 m³)



6 SITZE
LADEKAPAZITÄT m³

—

—

—

9 SITZE
LADEKAPAZITÄT m³

—

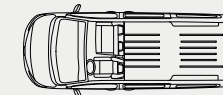
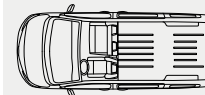
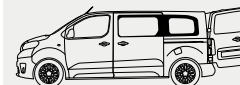
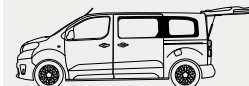
—

—

PROACE KASTENWAGEN VERGLAST

L1

L2

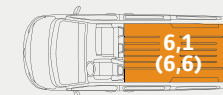


—

—

—

—



—

—

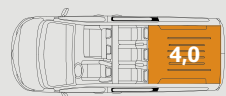
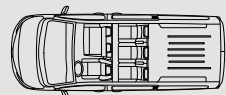
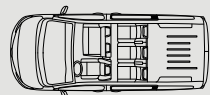

—

—

PROACE DOPPELKABINE

L1

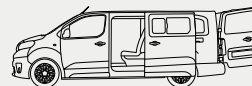
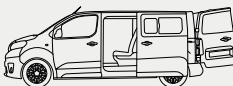
L2



PROACE COMBI

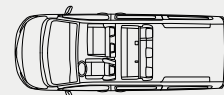
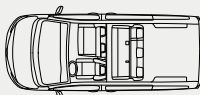
L1

L2



1.488 mm

1.838 mm



608 mm

958 mm



0,55*

0,98*

TOYOTA UND DIE UMWELT – KONSEQUENT RÜCKSICHTSVOLL



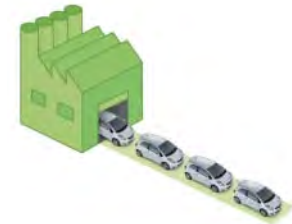
- Nationale Verkaufs-/ Vertriebsgesellschaften
- Logistikzentrum für Fahrzeuge
- Logistikzentrum für Zubehör-/Ersatzteile
- Produktionsstätten
- Zulieferbetriebe
- Schulungszentren

Um überall da zu sein, wo unsere Kunden uns brauchen, sind wir als weltweiter Konzern natürlich auch in Europa stark vertreten. Die dadurch erreichte Verkürzung der Lieferwege bedeutet eine enorme Zeitersparnis und schont die Umwelt.



Produktdesign & Entwicklung

Unser Ziel ist es, auf dem Weg zu ultimativen emissionsarmen Fahrzeugen immer umweltverträglichere Technologien zu entwickeln.



Produktion

Das Toyota Produktionssystem (TPS) wird kontinuierlich weiter optimiert, um den Einfluss der Fabriken auf die Umwelt zu minimieren. Um Ressourcen zu schonen, werden nur recyclingfähige und bereits recycelte Stoffe eingesetzt. Die Fertigungsverfahren entsprechen dem Umwelt-Management-System ISO 14001.



Logistik

Die effizientesten und umweltverträglichsten Logistikmethoden werden bevorzugt. Unsere Transportwege werden ständig optimiert, um den Ausstoß von CO₂ zu verringern.



Verkauf, Marketing & Service

Kunden werden vor dem Kauf über die Vorzüge und den Nutzen umweltverträglicher Fahrzeuge informiert. Ziel ist es, Fahrern mit Rat und Tat zur Seite zu stehen und ihnen Tipps zum verantwortungsvollen Umgang mit ihren Fahrzeugen zu geben.



Recycling




Toyota verfügt über ein bundesweites Rücknahmenetz, in dem jedes Altfahrzeug umweltgerecht und kostenlos entsorgt wird. Weitere Informationen zum Thema Umweltschutz sowie Rücknahme von Altfahrzeugen erhalten Sie unter www.toyota.de/innovation/environment/ und bei Ihrem Toyota Händler.



10 Tipps für wirtschaftliches Fahren

01. Entfernen Sie überflüssiges Gewicht und demontieren Sie ungenutzte Dachgepäckträger.
02. Planen Sie Ihre Route und vermeiden Sie Umwege.
03. Lassen Sie Ihr Fahrzeug für Kurzstrecken stehen.
04. Überprüfen Sie regelmäßig den Reifenluftdruck.
05. Halten Sie sich an alle Intervalle der Inspektionen.
06. Schalten Sie früher in den nächsten Gang.
07. Benutzen Sie Zusatzfunktionen nur bei Bedarf (z.B. Klimaanlage, Sitzheizung).
08. Fahren Sie vorausschauend und mit dem Verkehrsfluss.
09. Halten Sie Fenster geschlossen und benutzen Sie stattdessen die Lüftung.
10. Schalten Sie das Fahrzeug ab, wenn Sie länger als 60 Sekunden stehen.

AUF DEN PROACE IST VERLASS – GENAU WIE AUF UNSEREN SERVICE



Wer sich für einen Toyota entscheidet, bekommt weit mehr als ein modernes und hochwertiges Fahrzeug. Ob Rundum-Service, Finanzierung oder Versicherung – bei uns erhalten Sie alles persönlich auf Sie zugeschnitten und aus einer Hand. Qualität und Zuverlässigkeit, auf die man sich verlassen kann.

Toyota Qualität und Service

Der PROACE überzeugt Sie nicht nur mit seinem Design, seinem Komfort und jeder Menge Fahrspaß, sondern auch mit einem umfangreichen Servicepaket. Denn was auch passiert, Sie haben immer einen kompetenten Ansprechpartner. Ihr Toyota Händler erfüllt all Ihre Ansprüche und Erwartungen rund um das Thema Service schnell und kompetent und ist erst dann zufrieden, wenn

auch Sie es sind. Durch effiziente Arbeitsabläufe und den Einsatz modernster Diagnoseverfahren wird Ihnen dabei Qualität auf höchstem Niveau garantiert.

Toyota Garantie




Seit vielen Jahren sind die Automobile von Toyota für ihre Qualität und Langlebigkeit bekannt. Da wir diesen Vorteil an Sie weitergeben möchten, erhalten Sie auf den PROACE eine 3-Jahres-Garantie bis 100.000 km – im ersten Jahr sogar ohne Kilometerbegrenzung. Zusätzlich gewähren wir Ihnen eine 12-Jahres-Garantie gegen Durchrostung (von innen nach außen) und eine 3-Jahres-Garantie auf den Lack.

Toyota Original-Ersatz- und -Zubehörteile

Alle Toyota Original-Ersatz- und -Zubehörteile überzeugen durch ihre geprüfte Qualität, Passgenauigkeit und Langlebigkeit. Denn sie wurden mit der gleichen Sorgfalt entwickelt wie Ihr Toyota selbst. Werten Sie Ihren PROACE mit den Toyota Original-Zubehörteilen auf und setzen Sie Ihre eigenen Akzente. Und sollten Sie ein Toyota Original-Ersatz- oder -Zubehörteil benötigen, liefert der Teile- und Zubehorservice von Toyota i.d.R. innerhalb von 24 Stunden.

Toyota Eurocare

Sollten Sie mit Ihrem PROACE aufgrund einer Panne oder eines Unfalls einmal Hilfe brauchen, lassen wir Sie auch fernab von zu Hause nicht allein. Denn mit Toyota Eurocare stehen wir Ihnen in den ersten 3 Jahren nach



Erstzulassung europaweit* zur Seite. Und je nachdem, wo Sie gerade Hilfe brauchen, haben wir immer die passende Lösung parat. Mehr Informationen über diesen umfangreichen Mobilitätsschutz können Sie dem beiliegenden Preis-/Datenblatt entnehmen.

Toyota Financial Services

Als Toyota Kunde verdienen Sie natürlich auch Finanzdienstleistungen in Toyota Qualität: Services, die ganz auf Ihre Bedürfnisse abgestimmt sind, mit attraktiven Konditionen und unkomplizierter Vertragsabwicklung. Toyota Financial Services bietet Ihnen alles aus einer Hand. Die moderne und intelligente Art des Autofahrens ist Leasing, natürlich auch für Privatkunden: Nutzen Sie einfach unsere maßgeschneiderten Leasingangebote mit niedrigen Raten und flexiblen Laufzeiten! Oder bevorzugen Sie

den Autokauf? Der ist sehr bequem – dank unseren Finanzierungsangeboten mit individueller Anzahlung, flexiblen Laufzeiten und günstigen Monatsraten, sogar wenn Sie Wartung und Service gleich mit finanzieren. Fehlt nur noch die Kfz-Versicherung: Wählen Sie einfach nach Ihrem persönlichen Bedarf oder profitieren Sie von unseren günstigen Paketangeboten aus Leasing oder Finanzierung und Versicherung! Diese exklusiven Leistungen bietet Ihnen Toyota Financial Services. Denn wir möchten, dass Sie rundum optimal abgesichert sind.

Toyota Geschäftskunden Service

Der Toyota Geschäftskunden Service bietet Ihnen maßgeschneiderte Fuhrparklösungen aus einer Hand – mit Service und Produkten von höchster Qualität. Wir beraten Sie bei allen Fragen des professionellen

Fuhrparkmanagements wie Abrechnungen, Finanzierungsmöglichkeiten und natürlich auch Full Service Leasing, Flottenversicherung und vielem mehr.

Für weitere Informationen wenden Sie sich bitte an Ihren Toyota Vertragshändler – Ihr kompetenter Ansprechpartner freut sich auf Ihren Besuch und hilft Ihnen gerne weiter!

*Außer Albanien, Ukraine, Russland, Weißrussland und dem nicht europäischen Teil der Türkei.

TOYOTA – ZU IHREN DIENSTEN



TOYOTA SERVICE

Hoch qualifizierte Techniker, bewährte Kompetenz und einzigartiger Kundenservice: willkommen bei Toyota Service.

Dank dem Toyota Service können Sie sich in dem Wissen entspannen, dass unsere Techniker kontinuierlich und nach strengen Maßstäben geschult werden und nur Toyota Originalteile verbaut werden. Auf unsere Service- und Aftersales-Programme sowie unsere Kundenfreundlichkeit sind wir stolz, denn wir wissen, dass schon Kleinigkeiten wie Online-Terminbuchungen im arbeitsreichen Alltag wichtig sein können.

Service schafft Zufriedenheit.

Der neue PROACE steht nicht nur für modernste Technologie und hohe Leistung, sondern auch für niedrige Betriebskosten, unter anderem durch die Serviceintervalle von 40.000 Kilometern bzw. alle 2 Jahre (entsprechend der Intervallanzeige)*. Ihr Toyota Händler steht Ihnen natürlich in allen Fragen der Wirtschaftlichkeit und rund um das Thema Service schnell und kompetent jederzeit zur Seite.

*Bei Fahrzeugen mit 6-Gang-Automatik alle 30.000 km bzw. jedes Jahr (entsprechend der Intervallanzeige).



ToyotaBusiness + Plus

Die erfolgreiche Unternehmensphilosophie von Toyota beruht auf den Prinzipien Qualität, Langlebigkeit und Zuverlässigkeit.

Toyota BusinessPlus, unser Geschäftskunden-Service, verkörpert diese Prinzipien als Ihr langfristiger, verlässlicher Partner, auf den Sie zählen können. In unseren Business Centern stehen Ihnen kompetente Mitarbeiter mit persönlichem Service zur Verfügung, den Sie zu schätzen wissen werden.

Unsere Geschichte und Erfahrung in der weltweiten Fertigung von Nutzfahrzeugen, helfen uns dabei, Modelle wie den PROACE durch gute Restwerte, klassenbeste Emissionswerte, lange Wartungsintervalle und sparsamen Verbrauch für Ihr Unternehmen besonders günstig im Betrieb zu machen.

Mit dem Erwerb eines Modells aus der neuen PROACE Serie, mit seiner einzigartigen Vielseitigkeit und Variabilität, bekommen Sie nicht nur ein zuverlässiges Fahrzeug: Es ist auch der Beginn einer einzigartigen Partnerschaft, die auf gemeinsamem Erfolg beruht.





toyota.de/proace



TOYOTA

NICHTS IST
UNMÖGLICH

Ihr Toyota Vertragshändler:

Wir lassen keine Fragen offen: Mehr Informationen zu unseren Fahrzeugen und weiteren Toyota Produkten erhalten Sie unter **0211 9750024**. Dort stehen wir Ihnen gern persönlich zur Verfügung – auch für die Vereinbarung einer Probefahrt. Weitere Informationen finden Sie auf **www.toyota.de**

Die Abbildungen in diesem Prospekt können teilweise über Sonder- bzw. Zubehörausstattung verfügen. Die dargestellten Informationen entsprechen dem Zeitpunkt der Drucklegung. Druckfehler, Irrtümer und Änderungen vorbehalten.

Stand: 09/2016/DE/25.000
Artikel-Nr.: M20300